



ÅRSREGNSKAPET FOR REGNSKAPSÅRET 2023 - GENERELL INFORMASJON

Enheten

Organisasjonsnummer: 996 294 846
Organisasjonsform: Samvirkeforetak
Foretaksnavn: NORSKE VASKERIER SA
Forretningsadresse: c/o Prego Norge AS
Smedalsvingen 16
2067 JESSHEIM

Regnskapsår

Årsregnskapets periode: 01.01.2023 - 31.12.2023

Konsern

Morselskap i konsern: Nei

Regnskapsregler

Regler for små foretak benyttet: Ja
Benyttet ved utarbeidelsen av årsregnskapet til selskapet: Regnskapslovens alminnelige regler

Årsregnskapet fastsatt av kompetent organ

Bekreftet av representant for selskapet: Thor Lasse Løland
Dato for fastsettelse av årsregnskapet: 05.06.2024

Grunnlag for avgivelse

År 2023: Årsregnskapet er elektronisk innlevert
År 2022: Tall er hentet fra elektronisk innlevert årsregnskap fra 2023

Det er ikke krav til at årsregnskapet m.v. som sendes til Regnskapsregisteret er undertegnet. Kontrollen på at dette er utført ligger hos revisor/enhetens øverste organ. Sikkerheten ivaretas ved at innsender har rolle/rettighet for innsending av årsregnskapet via Altinn, og ved at det bekreftes at årsregnskapet er fastsatt av kompetent organ.

Brønnøysundregistrene, 16.07.2025



Resultatregnskap

Beløp i: NOK	Note	2023	2022
RESULTATREGNSKAP			
Inntekter			
Salgsinntekt		497 093	-25 819
Annen driftsinntekt		387 864	860 149
Sum inntekter		884 957	834 330
Kostnader			
Varekostnad		357 600	362 775
Lønnskostnad	1	80 690	77 709
Annen driftskostnad		321 423	232 811
Sum kostnader		759 712	673 295
Driftsresultat		125 244	161 035
Finansinntekter og finanskostnader			
Annen renteinntekt		21 459	4 390
Annen finansinntekt		5 998	2 205
Sum finansinntekter		27 457	6 595
Annen rentekostnad		148	
Annen finanskostnad		1 500	3
Sum finanskostnader		1 648	3
Netto finans		25 808	6 592
Ordinært resultat før skattekostnad		151 052	167 627
Skattekostnad på resultat	2	38 113	39 165
Ordinært resultat etter skattekostnad		112 939	128 462
Årsresultat	3	112 939	128 462
Årsresultat etter minoritetsinteresser		112 939	128 462
Totalresultat		112 939	128 462
Overføringer og disponeringer			



Resultatregnskap

Beløp i: NOK	Note	2023	2022
Avsatt til annen egenkapital		112 939	128 462
Sum overføringer og disponeringer		112 939	128 462



Balanse

Beløp i: NOK	Note	2023	2022
BALANSE - EIENDELER			
Anleggsmidler			
Immaterielle eiendeler			
Utsatt skattefordel	2		
Sum anleggsmidler		0	0
Omløpsmidler			
Varer			
Fordringer			
Kundefordringer		105 048	70 156
Andre kortsiktige fordringer		53 435	82 203
Sum fordringer		158 483	152 359
Bankinnskudd, kontanter og lignende			
Bankinnskudd, kontanter o.l.		1 445 229	1 328 221
Sum bankinnskudd, kontanter og lignende		1 445 229	1 328 221
Sum omløpsmidler		1 603 712	1 480 580
SUM EIENDELER		1 603 712	1 480 580
BALANSE - EGENKAPITAL OG GJELD			
Egenkapital			
Innskutt egenkapital			
Opptjent egenkapital			
Fond for vurderingsforskjeller		592 000	576 000
Annen egenkapital		996 166	883 226
Sum opptjent egenkapital		1 588 166	1 459 226
Sum egenkapital	3	1 588 166	1 459 226



Balanse

Beløp i: NOK	Note	2023	2022
Gjeld			
Langsiktig gjeld			
Utsatt skatt	2		
Annen langsiktig gjeld			
Sum langsiktig gjeld		0	0
Kortsiktig gjeld			
Leverandørgjeld		-66 719	-54 215
Betalbar skatt	2	38 113	39 165
Skyldig offentlige avgifter		44 152	36 404
Sum kortsiktig gjeld		15 546	21 354
Sum gjeld		15 546	21 354
SUM EGENKAPITAL OG GJELD		1 603 712	1 480 580



Brønnøysundregistrene

ÅRSREGNSKAP FOR REGNSKAPSÅRET 2023 - GENERELL INFORMASJON

Journalnummer: 2024 504855

Enheten

Organisasjonsnummer: 996 294 846
Organisasjonsform: Samvirkeforetak
Foretaksnavn: NORSKE VASKERIER SA
Forretningsadresse: c/o Prego Norge AS
Smedalsvingen 16
2067 JESSHEIM

Regnskapsår

Årsregnskapets periode: 01.01.2023 - 31.12.2023

Konsern

Morselskap i konsern: Nei

Regnskapsregler

Regler for små foretak benyttet: Ja
Benyttet ved utarbeidelsen av
årsregnskapet til selskapet: Regnskapslovens alminnelige regler

Årsregnskapet fastsatt av kompetent organ

Bekreftet av representant for selskapet: Thor Lasse Løland
Dato for fastsettelse av årsregnskapet: 05.06.2024

Grunnlag for avgivelse

År 2023: Årsregnskap er elektronisk innlevert.
År 2022: Tall er hentet fra elektronisk innlevert årsregnskap fra 2023.

Det er ikke krav til at årsregnskapet m.v. som sendes til Regnskapsregisteret er undertegnet. Kontrollen på at dette er utført ligger hos revisor/enhetens øverste organ. Sikkerheten ivaretas ved at innsender har rolle/rettighet for innsending av årsregnskapet via Altinn, og ved at det bekreftes at årsregnskapet er fastsatt av kompetent organ.

Brønnøysundregistrene, 02.07.2024



Organisasjonsnr: 996 294 846
NORSKE VASKERIER SA

RESULTATREGNSKAP

Beløp i: NOK	Note	2023	2022
RESULTATREGNSKAP			
Inntekter			
Salgsinntekt		497 093	-25 819
Annen driftsinntekt		387 864	860 149
Sum inntekter		884 957	834 330
Kostnader			
Varekostnad		357 600	362 775
Lønnskostnad	1	80 690	77 709
Annen driftskostnad		321 423	232 811
Sum kostnader		759 712	673 295
Driftsresultat		125 244	161 035
Finansinntekter og finanskostnader			
Annen renteinntekt		21 459	4 390
Annen finansinntekt		5 998	2 205
Sum finansinntekter		27 457	6 595
Annen rentekostnad		148	
Annen finanskostnad		1 500	3
Sum finanskostnader		1 648	3
Netto finans		25 808	6 592
Ordinært resultat før skattekostnad			
Skattekostnad på resultat	2	38 113	39 165
Ordinært resultat etter skattekostnad		112 939	128 462
Årsresultat	3	112 939	128 462
Årsresultat etter minoritetsinteresser		112 939	128 462
Totalresultat		112 939	128 462
Overføringer og disponeringer			
Avsatt til annen egenkapital		112 939	128 462
Sum overføringer og disponeringer		112 939	128 462



Organisasjonsnr: 996 294 846
NORSKE VASKERIER SA

BALANSE

Beløp i: NOK	Note	2023	2022
BALANSE - EIENDELER			
Anleggsmidler			
Immaterielle eiendeler			
Utsatt skattefordel	2		
Sum anleggsmidler		0	0
Omløpsmidler			
Varer			
Fordringer			
Kundefordringer		105 048	70 156
Andre kortsiktige fordringer		53 435	82 203
Sum fordringer		158 483	152 359
Bankinnskudd, kontanter og lignende			
Bankinnskudd, kontanter o. l.		1 445 229	1 328 221
Sum bankinnskudd, kontanter og lignende		1 445 229	1 328 221
Sum omløpsmidler		1 603 712	1 480 580
SUM EIENDELER		1 603 712	1 480 580
BALANSE - EGENKAPITAL OG GJELD			
Egenkapital			
Innskutt egenkapital			
Opptjent egenkapital			
Fond for vurderingsforskjeller		592 000	576 000
Annen egenkapital		996 166	883 226
Sum opptjent egenkapital		1 588 166	1 459 226
Sum egenkapital	3	1 588 166	1 459 226
Gjeld			
Langsiktig gjeld			
Utsatt skatt	2		
Annen langsiktig gjeld			
Sum langsiktig gjeld		0	0



Kortsiktig gjeld		
Leverandørgjeld	-66 719	-54 215
Betalbar skatt	38 113	39 165
Skyldig offentlige avgifter	44 152	36 404
Sum kortsiktig gjeld	15 546	21 354
Sum gjeld	15 546	21 354
SUM EGENKAPITAL OG GJELD	1 603 712	1 480 580



Organisasjonsnr: 996 294 846
NORSKE VASKERIER SA

NOTEOPPLYSNINGER - SELSKAP - alle poster oppgitt i hele tall

Note

Antall årsverk i regnskapsåret
0.00

Sum Beløp

Balanseført verdi 31.12. Varige driftsmidler Immaterielle eiend.

Konsernregnskap

Morselskapet sitt navn

Forretningskontor for morselskapet

Begrunnelse for at datterselskap er utelatt fra konsolideringen

Samlet beløp - tilknyttet selskap Årets Fjorårets

Samlet beløp - foretak i samme konsern Årets Fjorårets

Samlet beløp - foretak i samme konsern Årets Fjorårets


Samlet beløp - felles kontrollert virksomhet Årets Fjorårets

Pantstillelse Beløp

Beholdning av egne aksjer Antall Pålydende Andel av aksjek.




RESULTATREGNSKAP			
NORSKE VASKERIER SA			
DRIFTSINNEKTER OG DRIFTSKOSTNADER	Note	2023	
Salgsinntekt		497 093	
Annen driftsinntekt		387 864	
Sum driftsinntekter		884 957	
Varekostnad		357 600	362 775
Lønnskostnad	1	80 690	77 709
Annen driftskostnad		321 423	232 811
Sum driftskostnader		759 712	673 295
Driftsresultat		125 244	161 035
FINANSINNEKTER OG FINANSKOSTNADER			
Renteinntekt fra tilknyttet selskap		0	4 390
Annen renteinntekt		21 459	0
Annen finansinntekt		5 998	2 205
Annen rentekostnad		148	0
Annen finanskostnad		1 500	3
Resultat av finansposter		25 808	6 592
Resultat før skattekostnad		151 052	167 627
Skattekostnad på resultat	2	38 113	39 165
Årsresultat	3	112 939	128 462
OVERFØRINGER			
Avsatt til annen egenkapital		112 939	128 462
Sum overføringer		112 939	128 462


 BankID Signing
Per Enk Wroldsen
2024-05-15

 BankID Signing
Bjørn Vivelid
2024-05-15

 BankID Signing
Line Henniksen
2024-05-15

 BankID Signing
Kåre Lindset
2024-05-15

 BankID Signing
Thor Lasse Løland
2024-05-15

 BankID Signing
Trine Helen Bjørkavåg
2024-05-20

854 330



BALANSE

NORSKE VASKERIER SA

EIENDELER	Note	2023	2022
OMLØPSMIDLER			
FORDRINGER			
Kundefordringer		105 048	70 156
Andre kortsiktige fordringer		53 435	82 203
Sum fordringer		158 483	152 359
INVESTERINGER			
Bankinnskudd, kontanter o.l.		1 445 229	1 328 221
Sum omløpsmidler		1 603 712	1 480 580
Sum eiendeler		1 603 712	1 480 580



BALANSE

NORSKE VASKERIER SA

EGENKAPITAL OG GJELD	Note	2023	2022
EGENKAPITAL			
OPPTJENT EGENKAPITAL			
Fond for vurderingsforskjeller		592 000	576 000
Annen egenkapital		996 166	883 226
Sum opptjent egenkapital		1 588 166	1 459 226
Sum egenkapital	3	1 588 166	1 459 226
GJELD			
ANNEN LANGSIKTIG GJELD			
KORTSIKTIG GJELD			
Leverandørgjeld		-66 719	-54 215
Betalbar skatt	2	38 113	39 165
Skyldig offentlige avgifter		44 152	36 404
Sum kortsiktig gjeld		15 546	21 354
Sum gjeld		15 546	21 354
Sum egenkapital og gjeld		1 603 712	1 480 580

15.05.2024
Styret i Norske Vaskerier SA

Per Erik Wroldsen
styreleder

Bjørn Vivelid
styremedlem

Kåre Lindset
styremedlem

Line Henriksen
styremedlem

Trine Holen Bjørkavåg
styremedlem



Regnskapsprinsipper

Årsregnskapet er satt opp i samsvar med regnskapsloven og NRS 8 - God regnskapsskikk for små foretak.

DRIFTSINNTEKTER

Inntektsføring ved salg av varer skjer på leveringstidspunktet. Tjenester inntektsføres etter hvert som de leveres.

SKATT

Skattekostnaden i resultatregnskapet omfatter både periodens betalbare skatt og endring i utsatt skatt. Utsatt skatt er beregnet med 22 % på grunnlag av de midlertidige forskjeller som eksisterer mellom regnskapsmessige og skattemessige verdier, samt ligningsmessig underskudd til fremføring ved utgangen av regnskapsåret. Skatteøkende og skattereduserende midlertidige forskjeller som reverserer eller kan reverseres i samme periode er utlignet og nettoført.

KLASSIFISERING OG VURDERING AV OMLØPSMIDLER

Omløpsmidler og kortsiktig gjeld omfatter normalt poster som forfaller til betaling innen ett år etter balansedagen, samt poster som knytter seg til varekretsløpet. Omløpsmidler vurderes til laveste verdi av anskaffelseskost og virkelig verdi.

FORDRINGER

Kundefordringer og andre fordringer oppføres til pålydende etter fradrag for avsetning til forventet tap. Avsetning til tap gjøres på grunnlag av en individuell vurdering av de enkelte fordringene.

Note 1 Lønnskostnader og antall årsverk

LØNNSKOSTNADER

	2023	2022
Styrehonorar	69 300	68 106
Arbeidsgiveravgift	9 771	9 603
Andre ytelser	1 618	0
Sum	80 690	77 709

Selskapet har i 2023 sysselsatt 0 årsverk.



Note 2 Skatt

Årets skattegrunnlag	2023	2022	
Betalbar skatt	38 113	39 165	
Sum skattekostnad	38 113	39 165	
Beregning av årets skattegrunnlag:	2023	2022	
Ordinært resultat før skattekostnad	151 052	167 627	
Permanente forskjeller	148	246	
Årets skattegrunnlag	151 200	167 873	
Betalbar skatt i balansen:	2023	2022	
Betalbar skatt på årets resultat	33 264	39 165	
Formuesskatt	4 849	0	
Sum betalbar skatt i balansen	38 113	39 165	
Oversikt over midlertidige forskjeller:	2023	2022	Endring
Sum	0	0	0
Sum	0	0	0
Utsatt skatt (22 %)	0	0	0
Forklaring til hvorfor årets skattekostnad ikke utgjør 22 % av resultat før skatt:	2023	2022	
Resultat før skatt	151 052	167 627	
22 % skatt av resultat før skatt	33 232	36 878	
Permanente forskjeller 22 %	33	54	
Beregnet skattekostnad	33 264	36 932	
Effektiv skattesats	22,0 %	22,0 %	

Note 3 Egenkapital

	Aksjekapital	Overkurs	Annen Innskutt egenkapital	Annen egenkapital	Sum egenkapital
Pr. 31.12.2022	0	0	0	1 459 226	1 459 226
Årets resultat				112 939	112 939
+/-Andre føringar				16 000	16 000
Pr 31.12.2023	0	0	0	1 588 165	1 588 165