



ÅRSREGNSKAPET FOR REGNSKAPSÅRET 2023 - GENERELL INFORMASJON

Enheten

Organisasjonsnummer: 913 825 608
Organisasjonsform: Aksjeselskap
Foretaksnavn: LETH SANDVIK AS
Forretningsadresse: Kveldstuvegen 32
9013 TROMSØ

Regnskapsår

Årsregnskapets periode: 01.01.2023 - 31.12.2023

Konsern

Morselskap i konsern: Nei

Regnskapsregler

Regler for små foretak benyttet: Ja
Benyttet ved utarbeidelsen av årsregnskapet til selskapet: Regnskapslovens alminnelige regler

Årsregnskapet fastsatt av kompetent organ

Bekreftet av representant for selskapet: Kristin Grethe Leth Sandvik
Dato for fastsettelse av årsregnskapet: 15.03.2024

Grunnlag for avgivelse

År 2023: Årsregnskapet er elektronisk innlevert
År 2022: Tall er hentet fra elektronisk innlevert årsregnskap fra 2023

Det er ikke krav til at årsregnskapet m.v. som sendes til Regnskapsregisteret er undertegnet. Kontrollen på at dette er utført ligger hos revisor/enhetens øverste organ. Sikkerheten ivaretas ved at innsender har rolle/rettighet for innsending av årsregnskapet via Altinn, og ved at det bekreftes at årsregnskapet er fastsatt av kompetent organ.

Brønnøysundregistrene, 12.04.2025



Resultatregnskap

Beløp i: NOK	Note	2023	2022
RESULTATREGNSKAP			
Inntekter			
Salgsinntekt		2 770 557	2 826 151
Annen driftsinntekt		74 750	145 250
Sum inntekter		2 845 307	2 971 401
Kostnader			
Lønnskostnad	1, 2	1 459 367	1 413 863
Avskrivning på varige driftsmidler og immaterielle eiendeler	3	55 336	55 335
Annen driftskostnad		275 645	325 390
Sum kostnader		1 790 348	1 794 588
Driftsresultat		1 054 959	1 176 813
Finansinntekter og finanskostnader			
Annen renteinntekt		245	2
Annen finansinntekt		1 774	50
Sum finansinntekter		2 019	52
Annen rentekostnad		88 897	70 054
Sum finanskostnader		-88 897	-70 054
Netto finans		-86 878	-70 002
Resultat før skattekostnad		968 080	1 106 811
Skattekostnad	4, 5	220 318	249 582
Årsresultat		747 762	857 229
Overføringer og disponeringer			
Tilleggsutbytte		140 000	350 000
Annen egenkapital		607 762	507 229
Sum overføringer og disponeringer		747 762	857 229



Balanse

Beløp i: NOK	Note	2023	2022
BALANSE - EIENDELER			
Anleggsmidler			
Immaterielle eiendeler			
Sum immaterielle eiendeler		0	0
Varige driftsmidler			
Tomter, bygninger og annen fast eiendom	3, 6	4 020 820	4 020 820
Driftsløsøre, inventar, verktøy, kontormaskiner, ol.	3	22 260	77 596
Sum varige driftsmidler		4 043 080	4 098 416
Finansielle anleggsmidler			
Investeringer i aksjer og andeler	7	550 800	606 000
Sum finansielle anleggsmidler		550 800	606 000
Sum anleggsmidler		4 593 880	4 704 416
Omløpsmidler			
Varer			
Sum varer		0	0
Fordringer			
Kundefordringer		127 078	185 358
Andre kortsiktige fordringer		932	1 118
Sum fordringer		128 010	186 476
Investeringer			
Andre finansielle instrumenter	8	773 078	786 377
Sum investeringer		773 078	786 377
Bankinnskudd, kontanter og lignende			
Bankinnskudd, kontanter og lignende	9	1 340 100	1 025 571
Sum bankinnskudd, kontanter og lignende		1 340 100	1 025 571
Sum omløpsmidler		2 241 187	1 998 424
SUM EIENDELER		6 835 067	6 702 840



Balanse

Beløp i: NOK	Note	2023	2022
BALANSE - EGENKAPITAL OG GJELD			
Egenkapital			
Innskutt egenkapital			
Aksjekapital	10, 11	30 000	30 000
Sum innskutt egenkapital		30 000	30 000
Opptjent egenkapital			
Annen egenkapital	11	4 953 197	4 345 435
Sum opptjent egenkapital		4 953 197	4 345 435
Sum egenkapital		4 983 197	4 375 435
Gjeld			
Langsiktig gjeld			
Sum avsetninger for forpliktelser		0	0
Annen langsiktig gjeld			
Gjeld til kredittinstitusjoner	6	1 280 371	1 783 183
Sum annen langsiktig gjeld		1 280 371	1 783 183
Sum langsiktig gjeld		1 280 371	1 783 183
Kortsiktig gjeld			
Leverandørgjeld		1 154	986
Betalbar skatt	4, 5	220 318	249 582
Skyldige offentlige avgifter		206 971	96 995
Annen kortsiktig gjeld	12	143 056	196 660
Sum kortsiktig gjeld		571 499	544 223
Sum gjeld		1 851 870	2 327 405
SUM EGENKAPITAL OG GJELD		6 835 067	6 702 840



Brønnøysundregistrene

ÅRSREGNSKAP FOR REGNSKAPSÅRET 2023 - GENERELL INFORMASJON

Journalnummer: 2024 342881

Enheten

Organisasjonsnummer: 913 825 608
Organisasjonsform: Aksjeselskap
Foretaksnavn: LETH SANDVIK AS
Forretningsadresse: Kveldstuvegen 32
9013 TROMSØ

Regnskapsår

Årsregnskapets periode: 01.01.2023 - 31.12.2023

Konsern

Morselskap i konsern: Nei

Regnskapsregler

Regler for små foretak benyttet: Ja
Benyttet ved utarbeidelsen av årsregnskapet til selskapet: Regnskapslovens alminnelige regler

Årsregnskapet fastsatt av kompetent organ

Bekreftet av representant for selskapet: Kristin Grethe Leth Sandvik
Dato for fastsettelse av årsregnskapet: 15.03.2024

Revisjon

Selskapet har besluttet at årsregnskapet ikke skal revideres: Ja
Årsregnskapet er utarbeidet av ekstern autorisert regnskapsfører: Ja
Ekstern autorisert regnskapsfører har i løpet av regnskapsåret bistått ved den løpende regnskapsføringen eller utført andre tjenester for selskapet enn å utarbeide årsregnskapet: Ja

Grunnlag for avgivelse

År 2023: Årsregnskap er elektronisk innlevert.
År 2022: Tall er hentet fra elektronisk innlevert årsregnskap fra 2023.

Det er ikke krav til at årsregnskapet m.v. som sendes til Regnskapsregisteret er undertegnet. Kontrollen på at dette er utført ligger hos revisor/enhetens øverste organ. Sikkerheten ivaretas ved at innsender har rolle/rettighet for innsending av årsregnskapet via Altinn, og ved at det bekreftes at årsregnskapet er fastsatt av kompetent organ.

Brønnøysundregistrene, 02.04.2024

Brønnøysundregistrene
Postadresse: Postboks 900, 8910 Brønnøysund
Telefon: 75 00 75 00
E-post: firmapost@brreg.no Internett: www.brreg.no
Organisasjonsnummer: 974 760 673



Organisasjonsnr: 913 825 608
LETH SANDVIK AS

RESULTATREGNSKAP

Beløp i: NOK	Note	2023	2022
RESULTATREGNSKAP			
Inntekter			
Salgsinntekt		2 770 557	2 826 151
Annen driftsinntekt		74 750	145 250
Sum inntekter		2 845 307	2 971 401
Kostnader			
Lønnskostnad	1, 2	1 459 367	1 413 863
Avskrivning på varige driftsmidler og immaterielle eiendeler	3	55 336	55 335
Annen driftskostnad		275 645	325 390
Sum kostnader		1 790 348	1 794 588
Driftsresultat		1 054 959	1 176 813
Finansinntekter og finanskostnader			
Annen renteinntekt		245	2
Annen finansinntekt		1 774	50
Sum finansinntekter		2 019	52
Annen rentekostnad		88 897	70 054
Sum finanskostnader		-88 897	-70 054
Netto finans		-86 878	-70 002
Resultat før skattekostnad		968 080	1 106 811
Skattekostnad	4, 5	220 318	249 582
Årsresultat		747 762	857 229
Overføringer og disponeringer			
Tilleggsutbytte		140 000	350 000
Annen egenkapital		607 762	507 229
Sum overføringer og disponeringer		747 762	857 229



Organisasjonsnr: 913 825 608
LETH SANDVIK AS

BALANSE

Beløp i: NOK	Note	2023	2022
BALANSE - EIENDELER			
Anleggsmidler			
Immaterielle eiendeler			
Sum immaterielle eiendeler		0	0
Varige driftsmidler			
Tomter, bygninger og annen fast eiendom	3, 6	4 020 820	4 020 820
Driftsløsøre, inventar, verktøy, kontormaskiner, ol.	3	22 260	77 596
Sum varige driftsmidler		4 043 080	4 098 416
Finansielle anleggsmidler			
Investeringer i aksjer og andeler	7	550 800	606 000
Sum finansielle anleggsmidler		550 800	606 000
Sum anleggsmidler		4 593 880	4 704 416
Omløpsmidler			
Varer			
Sum varer		0	0
Fordringer			
Kundefordringer		127 078	185 358
Andre kortsiktige fordringer		932	1 118
Sum fordringer		128 010	186 476
Investeringer			
Andre finansielle instrumenter	8	773 078	786 377
Sum investeringer		773 078	786 377
Bankinnskudd, kontanter og lignende			
Bankinnskudd, kontanter og lignende	9	1 340 100	1 025 571
Sum bankinnskudd, kontanter og lignende		1 340 100	1 025 571
Sum omløpsmidler		2 241 187	1 998 424
SUM EIENDELER		6 835 067	6 702 840
BALANSE - EGENKAPITAL OG GJELD			



Egenkapital			
Innskutt egenkapital			
Aksjekapital	10, 11	30 000	30 000
Sum innskutt egenkapital		30 000	30 000
Opptjent egenkapital			
Annen egenkapital	11	4 953 197	4 345 435
Sum opptjent egenkapital		4 953 197	4 345 435
Sum egenkapital		4 983 197	4 375 435
Gjeld			
Langsiktig gjeld			
Sum avsetninger for forpliktelses		0	0
Annen langsiktig gjeld			
Gjeld til kredittinstitusjoner	6	1 280 371	1 783 183
Sum annen langsiktig gjeld		1 280 371	1 783 183
Sum langsiktig gjeld		1 280 371	1 783 183
Kortsiktig gjeld			
Leverandørgjeld		1 154	986
Betalbar skatt	4, 5	220 318	249 582
Skyldige offentlige avgifter		206 971	96 995
Annen kortsiktig gjeld	12	143 056	196 660
Sum kortsiktig gjeld		571 499	544 223
Sum gjeld		1 851 870	2 327 405
SUM EGENKAPITAL OG GJELD		6 835 067	6 702 840



Organisasjonsnr: 913 825 608
LETH SANDVIK AS

NOTEOPPLYSNINGER - SELSKAP - alle poster oppgitt i hele tall

Note

Regnskapsprinsipper

Årsregnskapet er satt opp i samsvar med regnskapsloven og god regnskapsskikk for små foretak. Salgsinntekter Inntektsføring ved salg av varer skjer på leveringstidspunktet. Tjenester inntektsføres etter hvert som de leveres. Klassifisering og vurdering av balanseposter Anleggsmidler er eiendeler bestemt til varig eie eller bruk. Eiendeler som er knyttet til varekretsløpet er klassifisert som omløpsmidler. Fordringer klassifiseres som omløpsmidler hvis de forfaller til betaling innen ett år etter transaksjonsdagen. Tilsvarende klassifiseres gjeld som kortsiktig hvis gjelden forfaller til betaling innen ett år. Langsiktig gjeld er gjeld som forfaller senere enn ett år etter transaksjonsdagen. Første års avdrag på langsiktige fordringer og langsiktig gjeld klassifiseres likevel ikke som omløpsmiddel og kortsiktig gjeld. Omløpsmidler vurderes til laveste av anskaffelseskost og virkelig verdi. Kortsiktig gjeld balanseføres til nominelt beløp på etableringstidspunktet. Anleggsmidler vurderes til anskaffelseskost. Varige anleggsmidler avskrives etter en fornuftig avskrivningsplan. Anleggsmidlene nedskrives til virkelig verdi ved verdifall som ikke forventes å være forbigående. Langsiktig gjeld med unntak av andre avsetninger balanseføres til nominelt beløp på etableringstidspunktet. Fordringer Kundefordringer og andre fordringer er oppført i balansen til pålydende etter fradrag for avsetning til forventet tap. Avsetning til tap gjøres på grunnlag av individuelle vurderinger av de enkelte fordringene. I tillegg gjøres det for øvrige kundefordringer en uspesifisert avsetning for å dekke antatt tap. Varebeholdninger Lager av innkjøpte varer er verdsatt til laveste av anskaffelseskost etter FIFO-prinsippet og virkelig verdi. Egentilvirkede ferdigvarer og varer under tilvirkning er vurdert til variabel tilvirkningskost. For råvarer er gjenanskaffelseskost vurdert som tilnærming til virkelig verdi. Det foretas nedskrivning for påregnelig ukurans. Varige driftsmidler Varige driftsmidler balanseføres og avskrives over driftsmidlenes levetid dersom de har antatt levetid over 3 år og har en kostpris som overstiger kr 15.000. Direkte vedlikehold av driftsmidler kostnadsføres løpende under driftskostnader, mens påkostninger eller forbedringer tillegges driftsmidlets kostpris og avskrives i takt med driftsmidlet. Skatt Skattekostnaden i resultatregnskapet omfatter både periodens betalbare skatt og endring i utsatt skatt. Utsatt skatt er beregnet med 22% på grunnlag av de midlertidige forskjeller som eksisterer mellom regnskapsmessige og skattemessige verdier, samt formuesmessig underskudd til fremføring ved utgangen av regnskapsåret. Skatteøkende og skattereduserende midlertidige forskjeller som reverserer eller kan reversere i samme periode er fastsatt og skattevirkningen er beregnet på nettogrunnlaget.

Note

2

Antall årsverk i regnskapsåret

1.00

Note

1



Spesifisering av resultatregnskapet

Lønnskostnader

<u>Lønn</u>	<u>Årets</u>	<u>Fjorårets</u>
	1216727.00	1214789.00
<u>Folketrygdavgift</u>	<u>Årets</u>	<u>Fjorårets</u>
	127141.00	102993.00
<u>Pensjonskostnader</u>	<u>Årets</u>	<u>Fjorårets</u>
	97381.00	88921.00
<u>Andre ytelser</u>	<u>Årets</u>	<u>Fjorårets</u>
	18118.00	7159.00
<u>Sum lønnskostnader</u>	<u>Årets</u>	<u>Fjorårets</u>
	1459367.00	1413862.00

Note

Ekstraordinære inntekter og kostnader

<u>Sum</u>	<u>Beløp</u>
------------	--------------

Note

3

Varige driftsmidler og immaterielle eiendeler

<u>Anskaffelseskost 01.01.</u>	<u>Varige driftsmidler</u>	<u>Immaterielle eiend.</u>
	4343627.00	0.00
<u>Anskaffelseskost 31.12.</u>	<u>Varige driftsmidler</u>	<u>Immaterielle eiend.</u>
	4343627.00	0.00
<u>Samlede av-/nedskrivn.</u>	<u>Varige driftsmidler</u>	<u>Immaterielle eiend.</u>
	300547.00	0.00
<u>Balanseført verdi 31.12.</u>	<u>Varige driftsmidler</u>	<u>Immaterielle eiend.</u>
	4043080.00	0.00
<u>Årets av-/nedskrivn.</u>	<u>Varige driftsmidler</u>	<u>Immaterielle eiend.</u>
	55336.00	0.00

Anskaffelseskost - balanseførte lånekostnader, egentilvirkede anleggsmidler

Goodwill spesifisert for hvert enkelt virksomhetskjøp

Avskrivningsplan for goodwill som er lenger enn fem år - begrunnelse

Mer om varige driftsmidler/immaterielle eiendeler

Konsernregnskap



Morselskapet sitt navn

Forretningskontor for morselskapet

Begrunnelse for at datterselskap er utelatt fra konsolideringen

<u>Samlet beløp - tilknyttet selskap</u>	<u>Årets</u>	<u>Fjorårets</u>
--	--------------	------------------

<u>Samlet beløp - foretak i samme konsern</u>	<u>Årets</u>	<u>Fjorårets</u>
---	--------------	------------------

<u>Samlet beløp - foretak i samme konsern</u>	<u>Årets</u>	<u>Fjorårets</u>
---	--------------	------------------

<u>Samlet beløp - felles kontrollert virksomhet</u>	<u>Årets</u>	<u>Fjorårets</u>
---	--------------	------------------

<u>Pantstillelse</u>	<u>Beløp</u>
----------------------	--------------

<u>Beholdning av egne aksjer</u>	<u>Antall</u>	<u>Pålydende</u>	<u>Andel av aksjek.</u>
----------------------------------	---------------	------------------	-------------------------

Note

6

Gjeld

Gjeld som forfaller til betaling mer enn fem år etter regnskapsårets slutt
833730.00

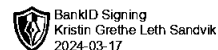
Gjeld sikret ved pant eller lignende sikkerhet i eiendeler
1280371.00

Balanseført verdi av de pantsatte eiendeler
4020820.00

Summen av garantiforpliktelser som ikke er regnskapsført

Garantiforpliktelser som er sikret ved pant

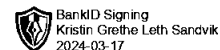
Mer om gjeld



Årsregnskap for
LETH SANDVIK AS
913825608
Regnskapsår
01.01.2023 - 31.12.2023



LETH SANDVIK AS
913 825 608



Resultatregnskap

	Note	2023	2022
Driftsinntekter			
Salgsinntekt		2 770 557	2 826 151
Annen driftsinntekt		74 750	145 250
Sum driftsinntekter		2 845 307	2 971 401
Driftskostnader			
Lønnskostnad	1, 2	-1 459 367	-1 413 863
Avskrivning på varige driftsmidler og immaterielle eiendeler	3	-55 336	-55 335
Annen driftskostnad		-275 645	-325 390
Sum driftskostnader		-1 790 348	-1 794 588
Driftsresultat		1 054 959	1 176 813
Finansinntekter			
Annen renteinntekt		245	2
Annen finansinntekt		1 774	50
Sum finansinntekter		2 019	52
Finanskostnader			
Annen rentekostnad		-88 897	-70 054
Sum finanskostnader		-88 897	-70 054
Netto finans		-86 878	-70 002
Resultat før skattekostnad		968 080	1 106 811
Skattekostnad	4, 5	-220 318	-249 582
Årsresultat		747 762	857 229
Overføringer			
Tilleggsutbytte		140 000	350 000
Annen egenkapital		607 762	507 229
Sum overføringer		747 762	857 229



LETH SANDVIK AS
913 825 608

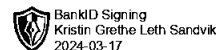


Balanse

	Note	31.12.2023	31.12.2022
EIENDELER			
Anleggsmidler			
Varige driftsmidler			
Tomter, bygninger og annen fast eiendom	3, 6	4 020 820	4 020 820
Driftsløsøre, inventar, verktøy, kontormaskiner, ol.	3	22 260	77 596
Sum varige driftsmidler		4 043 080	4 098 416
Finansielle anleggsmidler			
Investeringer i aksjer og andeler	7	550 800	606 000
Sum finansielle anleggsmidler		550 800	606 000
Sum anleggsmidler		4 593 880	4 704 416
Omløpsmidler			
Fordringer			
Kundefordringer		127 078	185 358
Andre kortsiktige fordringer		932	1 118
Sum fordringer		128 010	186 476
Investeringer			
Andre finansielle instrumenter	8	773 078	786 377
Sum investeringer		773 078	786 377
Bankinnskudd, kontanter og lignende			
Bankinnskudd, kontanter og lignende	9	1 340 100	1 025 571
Sum bankinnskudd, kontanter og lignende		1 340 100	1 025 571
Sum omløpsmidler		2 241 187	1 998 424
SUM EIENDELER		6 835 067	6 702 840



LETH SANDVIK AS
913 825 608



Balanse

	Note	31.12.2023	31.12.2022
EGENKAPITAL OG GJELD			
Egenkapital			
Innskutt egenkapital			
Aksjekapital	10, 11	30 000	30 000
Sum innskutt egenkapital		30 000	30 000
Opptjent egenkapital			
Annen egenkapital	11	4 953 197	4 345 435
Sum opptjent egenkapital		4 953 197	4 345 435
Sum egenkapital		4 983 197	4 375 435
Gjeld			
Annen langsiktig gjeld			
Gjeld til kredittinstitusjoner	6	1 280 371	1 783 183
Sum annen langsiktig gjeld		1 280 371	1 783 183
Kortsiktig gjeld			
Leverandørgjeld		1 154	986
Betalbar skatt	4, 5	220 318	249 582
Skyldige offentlige avgifter		206 971	96 995
Annen kortsiktig gjeld	12	143 056	196 660
Sum kortsiktig gjeld		571 499	544 223
Sum gjeld		1 851 870	2 327 405
SUM EGENKAPITAL OG GJELD		6 835 067	6 702 840

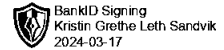
Tromsø, 15.03.2024

Kristin Grethe Leth Sandvik
styrets leder / daglig leder

Knut Eivind Kjørstad
styremedlem



LETH SANDVIK AS
913 825 608



Noter

Regnskapsprinsipper

Årsregnskapet er satt opp i samsvar med regnskapsloven og god regnskapsskikk for små foretak.

Salgsinntekter

Inntektsføring ved salg av varer skjer på leveringstidspunktet. Tjenester inntektsføres etter hvert som de leveres.

Klassifisering og vurdering av balanseposter

Anleggsmidler er eiendeler bestemt til varig eie eller bruk. Eiendeler som er knyttet til varekretsløpet er klassifisert som omløpsmidler. Fordringer klassifiseres som omløpsmidler hvis de forfaller til betaling innen ett år etter transaksjonsdagen. Tilsvarende klassifiseres gjeld som kortsiktig hvis gjelden forfaller til betaling innen ett år. Langsiktig gjeld er gjeld som forfaller senere enn ett år etter transaksjonsdagen. Første års avdrag på langsiktige fordringer og langsiktig gjeld klassifiseres likevel ikke som omløpsmiddel og kortsiktig gjeld.

Omløpsmidler vurderes til laveste av anskaffelseskost og virkelig verdi. Kortsiktig gjeld balanseføres til nominelt beløp på etableringstidspunktet. Anleggsmidler vurderes til anskaffelseskost. Varige anleggsmidler avskrives etter en fornuftig avskrivningsplan. Anleggsmidlene nedskrives til virkelig verdi ved verdifall som ikke forventes å være forbigående. Langsiktig gjeld med unntak av andre avsetninger balanseføres til nominelt beløp på etableringstidspunktet.

Fordringer

Kundefordringer og andre fordringer er oppført i balansen til pålydende etter fradrag for avsetning til forventet tap. Avsetning til tap gjøres på grunnlag av individuelle vurderinger av de enkelte fordringene.

Varige driftsmidler

Varige driftsmidler balanseføres og avskrives over driftsmidlenes levetid dersom de har antatt levetid over 3 år og har en kostpris som overstiger kr 15 000. Direkte vedlikehold av driftsmidler kostnadsføres løpende under driftskostnader, mens påkostninger eller forbedringer tillegges driftsmidlets kostpris og avskrives i takt med driftsmidlet.

Forørig er følgende regnskapsprinsipper anvendt:

FIFO-metoden for tilordning av anskaffelseskost for ombyttbare finansielle eiendeler, laveste verdis prinsipp for markedsbaserte finansielle omløpsmidler. Forsikret pensjonsforpliktelse er ikke balanseført - kostnaden er lik premien. Leieavtaler er ikke balanseført.

Skatt

Skattekostnaden i resultatregnskapet omfatter både periodens betalbare skatt og endring i utsatt skatt. Utsatt skatt er beregnet med 22% på grunnlag av de midlertidige forskjeller som eksisterer mellom regnskapsmessige og skattemessige verdier, samt skattemessig underskudd til fremføring ved utgangen av regnskapsåret. Skatteøkende og skattereduserende midlertidige forskjeller som reverserer eller kan reversere i samme periode er fastsatt og skattevirkningen er beregnet på netto grunnlaget.

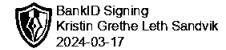
Selskapet har ikke endret regnskapsprinsipp fra 2022 til 2023.

Note 1 - Lønnskostnader

Spesifikasjon av lønnskostnader	2023	2022
Lønn	1 216 727	1 214 789
Arbeidsgiveravgift	127 141	102 993
Pensjonskostnader	97 381	88 921
Andre relaterte ytelser	18 118	7 159
Sum	1 459 367	1 413 862



LETH SANDVIK AS
913 825 608



Note 2 - Antall årsverk

Antall årsverk sysselsatt i regnskapsåret: 1

Note 3 - Varige driftsmidler og immaterielle eiendeler

	Varige driftsmidler
Anskaffelseskost 01.01.	4 343 627
Tilgang i året	0
Avgang i året	0
Anskaffelseskost 31.12.	4 343 627
Samlede avskrivninger, nedskrivninger og reverseringer av nedskrivninger	-300 547
Balanseført verdi per 31.12.	4 043 080
Avskrivninger, nedskrivninger og reverseringer av nedskrivninger i regnskapsåret	55 336

Note 4 - Spesifisering av skatt

Skattekostnad	2023	2022
Betalbar skatt på alminnelig inntekt	220 318	249 582
Skattekostnad	220 318	249 582
Skattepliktig inntekt		
Resultat før skatt	968 080	1 106 811
Permanente forskjeller	290	148
+/- Endring i midlertidige forskjeller	33 073	27 506
Skattepliktig inntekt	1 001 444	1 134 465
Betalbar skatt i balansen		
Betalbar skatt på årets resultat	220 318	249 582
Sum betalbar skatt i balansen	220 318	249 582

Note 5 - Midlertidige forskjeller - utsatt skatt/skattefordel

Utsatt skatt/utsatt skattefordel i balansen avsettes på grunnlag av forskjeller mellom regnskapsmessige og skattemessige verdier i henhold til norsk regnskapsstandard for skatt.

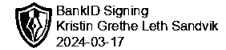
Midlertidige skatteøkende og skattereduserende forskjeller som kan utlignes er nettoført.

Midlertidige forskjeller knyttet til:	01.01.2023	31.12.2023	Endring
Anleggsmidler	-33 718	-66 791	33 073
Netto forskjeller	-33 718	-66 791	33 073
Skattereduserende forskjeller som ikke kan utlignes	33 718	66 791	-33 073
Sum midlertidige forskjeller som påvirker betalbar skatt	0	0	0
Utsatt skatt 31.12.2023 basert på 22 %	0	0	0

I henhold til God regnskapsskikk for små foretak er utsatt skattefordel ikke balanseført.



LETH SANDVIK AS
913 825 608



Note 6 - Gjeld og garantiforpliktelser

	Beløp
Del av gjelden som forfaller til betaling mer enn fem år etter regnskapsårets slutt	833 730
Gjeld som er sikret ved pant eller lignende sikkerhet i eiendeler	1 280 371
Balansført verdi av pantsatte eiendeler	4 020 820
Summen av garantiforpliktelser som ikke er regnskapsført	0

Note 7 - Investeringer i aksjer og andeler

Selskapet har aksjer i følgende selskap:

Selskap	Kostpris
Bergen Etatbygg AS (200 aksjer)	168 400
Førde Etatbygg AS (400 aksjer)	382 400
Sum	550 800

Note 8 - Andre finansielle instrumenter

Selskapet har investert i følgende obligasjons- og pengemarkedsfond

Navn:	Kostpris
SEF Kraft Hoyrente B NOK	773 078

Posten er vurdert til lavest verdi av anskaffelseskost og virkelig verdi/markedsverdi.

Note 9 - Bundne midler

Av selskapets bankinnskudd pr. 31.12 er kr. 94 000,- bundet til betaling av skattetrekk.

Note 10 - Aksjekapital

Aksjeklasse	Antall aksjer	Aksjenes pålydende	Bokført verdi
Ordinære	300	100	30 000

Aksjonærer	Antall aksjer	Eierandel %	Aksjeklasse
Kristin Grete Leth Sandvik	300	100,00	Ordinære

Note 11 - Egenkapital

	Aksjekapital	Opptjent egenkapital	Sum
Egenkapital 31.12 forrige år	30 000	4 345 435	4 375 435
Årsresultat	0	747 762	747 762
Tilleggsutbytte i løpet av året, basert på siste fastsatte regnskap	0	-140 000	-140 000
Egenkapital 31.12.2023	30 000	4 953 197	4 983 197

Note 12 - Mellomregning aksjonær

Selskapets har gjeld til selskapet aksjonær på kr. 7 247,- ved årets utgang.



Årsregnskap for
LETH SANDVIK AS
913825608
Regnskapsår
01.01.2023 - 31.12.2023



LETH SANDVIK AS
913 825 608

Resultatregnskap

	Note	2023	2022
Driftsinntekter			
Salgsinntekt		2 770 557	2 826 151
Annen driftsinntekt		74 750	145 250
Sum driftsinntekter		2 845 307	2 971 401
Driftskostnader			
Lønnskostnad	1, 2	-1 459 367	-1 413 863
Avskrivning på varige driftsmidler og immaterielle eiendeler	3	-55 336	-55 335
Annen driftskostnad		-275 645	-325 390
Sum driftskostnader		-1 790 348	-1 794 588
Driftsresultat		1 054 959	1 176 813
Finansinntekter			
Annen renteinntekt		245	2
Annen finansinntekt		1 774	50
Sum finansinntekter		2 019	52
Finanskostnader			
Annen rentekostnad		-88 897	-70 054
Sum finanskostnader		-88 897	-70 054
Netto finans		-86 878	-70 002
Resultat før skattekostnad		968 080	1 106 811
Skattekostnad	4, 5	-220 318	-249 582
Årsresultat		747 762	857 229
Overføringer			
Tilleggsutbytte		140 000	350 000
Annen egenkapital		607 762	507 229
Sum overføringer		747 762	857 229



LETH SANDVIK AS
913 825 608

Balanse

	Note	31.12.2023	31.12.2022
EIENDELER			
Anleggsmidler			
Varige driftsmidler			
Tomter, bygninger og annen fast eiendom	3, 6	4 020 820	4 020 820
Driftsløsøre, inventar, verktøy, kontormaskiner, ol.	3	22 260	77 596
Sum varige driftsmidler		4 043 080	4 098 416
Finansielle anleggsmidler			
Investeringer i aksjer og andeler	7	550 800	606 000
Sum finansielle anleggsmidler		550 800	606 000
Sum anleggsmidler		4 593 880	4 704 416
Omløpsmidler			
Fordringer			
Kundefordringer		127 078	185 358
Andre kortsiktige fordringer		932	1 118
Sum fordringer		128 010	186 476
Investeringer			
Andre finansielle instrumenter	8	773 078	786 377
Sum investeringer		773 078	786 377
Bankinnskudd, kontanter og lignende			
Bankinnskudd, kontanter og lignende	9	1 340 100	1 025 571
Sum bankinnskudd, kontanter og lignende		1 340 100	1 025 571
Sum omløpsmidler		2 241 187	1 998 424
SUM EIENDELER		6 835 067	6 702 840



LETH SANDVIK AS
913 825 608

Balanse

	Note	31.12.2023	31.12.2022
EGENKAPITAL OG GJELD			
Egenkapital			
Innskutt egenkapital			
Aksjekapital	10, 11	30 000	30 000
Sum innskutt egenkapital		30 000	30 000
Opptjent egenkapital			
Annen egenkapital	11	4 953 197	4 345 435
Sum opptjent egenkapital		4 953 197	4 345 435
Sum egenkapital		4 983 197	4 375 435
Gjeld			
Annen langsiktig gjeld			
Gjeld til kredittinstitusjoner	6	1 280 371	1 783 183
Sum annen langsiktig gjeld		1 280 371	1 783 183
Kortsiktig gjeld			
Leverandørgjeld		1 154	986
Betalbar skatt	4, 5	220 318	249 582
Skyldige offentlige avgifter		206 971	96 995
Annen kortsiktig gjeld	12	143 056	196 660
Sum kortsiktig gjeld		571 499	544 223
Sum gjeld		1 851 870	2 327 405
SUM EGENKAPITAL OG GJELD		6 835 067	6 702 840

Tromsø, 15.03.2024

Kristin Grethe Leth Sandvik
styrets leder / daglig leder

Knut Eivind Kjørstad
styremedlem



LETH SANDVIK AS
913 825 608

Noter

Regnskapsprinsipper

Årsregnskapet er satt opp i samsvar med regnskapsloven og god regnskapsskikk for små foretak.

Salgsinntekter

Inntektsføring ved salg av varer skjer på leveringstidspunktet. Tjenester inntektsføres etter hvert som de leveres.

Klassifisering og vurdering av balanseposter

Anleggsmidler er eiendeler bestemt til varig eie eller bruk. Eiendeler som er knyttet til varekretsløpet er klassifisert som omløpsmidler. Fordringer klassifiseres som omløpsmidler hvis de forfaller til betaling innen ett år etter transaksjonsdagen. Tilsvarende klassifiseres gjeld som kortsiktig hvis gjelden forfaller til betaling innen ett år. Langsiktig gjeld er gjeld som forfaller senere enn ett år etter transaksjonsdagen. Første års avdrag på langsiktige fordringer og langsiktig gjeld klassifiseres likevel ikke som omløpsmiddel og kortsiktig gjeld.

Omløpsmidler vurderes til laveste av anskaffelseskost og virkelig verdi. Kortsiktig gjeld balanseføres til nominelt beløp på etableringstidspunktet. Anleggsmidler vurderes til anskaffelseskost. Varige anleggsmidler avskrives etter en fornuftig avskrivningsplan. Anleggsmidlene nedskrives til virkelig verdi ved verdifall som ikke forventes å være forbigående. Langsiktig gjeld med unntak av andre avsetninger balanseføres til nominelt beløp på etableringstidspunktet.

Fordringer

Kundefordringer og andre fordringer er oppført i balansen til pålydende etter fradrag for avsetning til forventet tap. Avsetning til tap gjøres på grunnlag av individuelle vurderinger av de enkelte fordringene.

Varige driftsmidler

Varige driftsmidler balanseføres og avskrives over driftsmidlenes levetid dersom de har antatt levetid over 3 år og har en kostpris som overstiger kr 15 000. Direkte vedlikehold av driftsmidler kostnadsføres løpende under driftskostnader, mens påkostninger eller forbedringer tillegges driftsmidlets kostpris og avskrives i takt med driftsmidlet.

Forørig er følgende regnskapsprinsipper anvendt:

FIFO-metoden for tilordning av anskaffelseskost for ombyttbare finansielle eiendeler, laveste verdis prinsipp for markedsbaserte finansielle omløpsmidler. Forsikret pensjonsforpliktelse er ikke balanseført - kostnaden er lik premien. Leieavtaler er ikke balanseført.

Skatt

Skattekostnaden i resultatregnskapet omfatter både periodens betalbare skatt og endring i utsatt skatt. Utsatt skatt er beregnet med 22% på grunnlag av de midlertidige forskjeller som eksisterer mellom regnskapsmessige og skattemessige verdier, samt skattemessig underskudd til fremføring ved utgangen av regnskapsåret. Skatteøkende og skattereduserende midlertidige forskjeller som reverserer eller kan reversere i samme periode er fastsatt og skattevirkningen er beregnet på nettogrunnlaget.

Selskapet har ikke endret regnskapsprinsipp fra 2022 til 2023.

Note 1 - Lønnskostnader

Spesifikasjon av lønnskostnader	2023	2022
Lønn	1 216 727	1 214 789
Arbeidsgiveravgift	127 141	102 993
Pensjonskostnader	97 381	88 921
Andre relaterte ytelser	18 118	7 159
Sum	1 459 367	1 413 862



LETH SANDVIK AS
913 825 608

Note 2 - Antall årsverk

Antall årsverk sysselsatt i regnskapsåret: 1

Note 3 - Varige driftsmidler og immaterielle eiendeler

	Varige driftsmidler
Anskaffelseskost 01.01.	4 343 627
Tilgang i året	0
Avgang i året	0
Anskaffelseskost 31.12.	4 343 627
Samlede avskrivninger, nedskrivninger og reverseringer av nedskrivninger	-300 547
Balanseført verdi per 31.12.	4 043 080
Avskrivninger, nedskrivninger og reverseringer av nedskrivninger i regnskapsåret	55 336

Note 4 - Spesifisering av skatt

Skattekostnad	2023	2022
Betalbar skatt på alminnelig inntekt	220 318	249 582
Skattekostnad	220 318	249 582
Skattepliktig inntekt		
Resultat før skatt	968 080	1 106 811
Permanente forskjeller	290	148
+/- Endring i midlertidige forskjeller	33 073	27 506
Skattepliktig inntekt	1 001 444	1 134 465
Betalbar skatt i balansen		
Betalbar skatt på årets resultat	220 318	249 582
Sum betalbar skatt i balansen	220 318	249 582

Note 5 - Midlertidige forskjeller - utsatt skatt/skattefordel

Utsatt skatt/utsatt skattefordel i balansen avsettes på grunnlag av forskjeller mellom regnskapsmessige og skattemessige verdier i henhold til norsk regnskapsstandard for skatt.

Midlertidige skatteøkende og skattereduserende forskjeller som kan utlignes er nettoført.

Midlertidige forskjeller knyttet til:	01.01.2023	31.12.2023	Endring
Anleggsmidler	-33 718	-66 791	33 073
Netto forskjeller	-33 718	-66 791	33 073
Skattereduserende forskjeller som ikke kan utlignes	33 718	66 791	-33 073
Sum midlertidige forskjeller som påvirker betalbar skatt	0	0	0
Utsatt skatt 31.12.2023 basert på 22 %	0	0	0

I henhold til God regnskapsskikk for små foretak er utsatt skattefordel ikke balanseført.



LETH SANDVIK AS
913 825 608

Note 6 - Gjeld og garantiforpliktelser

	Beløp
Del av gjelden som forfaller til betaling mer enn fem år etter regnskapsårets slutt	833 730
Gjeld som er sikret ved pant eller lignende sikkerhet i eiendeler	1 280 371
Balansført verdi av pantsatte eiendeler	4 020 820
Summen av garantiforpliktelser som ikke er regnskapsført	0

Note 7 - Investeringer i aksjer og andeler

Selskapet har aksjer i følgende selskap:

Selskap	Kostpris
Bergen Etatbygg AS (200 aksjer)	168 400
Førde Etatbygg AS (400 aksjer)	382 400
Sum	550 800

Note 8 - Andre finansielle instrumenter

Selskapet har investert i følgende obligasjons- og pengemarkedsfond

Navn:	Kostpris
SEF Kraft Hoyrente B NOK	773 078

Posten er vurdert til lavest verdi av anskaffelseskost og virkelig verdi/markedsverdi.

Note 9 - Bundne midler

Av selskapets bankinnskudd pr. 31.12 er kr. 94 000,- bundet til betaling av skattetrekk.

Note 10 - Aksjekapital

Aksjeklasse	Antall aksjer	Aksjenes pålydende	Bokført verdi
Ordinære	300	100	30 000

Aksjonærer	Antall aksjer	Eierandel %	Aksjeklasse
Kristin Grete Leth Sandvik	300	100,00	Ordinære

Note 11 - Egenkapital

	Aksjekapital	Opptjent egenkapital	Sum
Egenkapital 31.12.2022	30 000	4 345 435	4 375 435
Årsresultat	0	747 762	747 762
Tilleggsutbytte i løpet av året, basert på siste fastsatte regnskap	0	-140 000	-140 000
Egenkapital 31.12.2023	30 000	4 953 197	4 983 197

Note 12 - Mellomregning aksjonær

Selskapets har gjeld til selskapet aksjonær på kr. 7 247,- ved årets utgang.