



## ÅRSREGNSKAPET FOR REGNSKAPSÅRET 2023 - GENERELL INFORMASJON

### Enheten

Organisasjonsnummer:	893 470 662
Organisasjonsform:	Aksjeselskap
Foretaksnavn:	KWP HOLDING AS
Forretningsadresse:	Kjøpmannsgata 32 7500 STJØRDAL

### Regnskapsår

Årsregnskapets periode:	01.01.2023 - 31.12.2023
-------------------------	-------------------------

### Konsern

Mørselskap i konsern:	Ja
Konsernregnskap lagt ved:	Ja

### Regnskapsregler

Regler for små foretak benyttet:	Nei
Benyttet ved utarbeidelsen av årsregnskapet til selskapet:	Regnskapslovens alminnelige regler
Benyttet ved utarbeidelsen av årsregnskapet til konsernet:	Regnskapslovens alminnelige regler

### Årsregnskapet fastsatt av kompetent organ

Bekreftet av representant for selskapet:	Marianne Strand Peterson
Dato for fastsettelse av årsregnskapet:	15.05.2024

### Grunnlag for avgivelse

År 2023: Årsregnskapet er elektronisk innlevert
År 2022: Tall er hentet fra elektronisk innlevert årsregnskap fra 2023

*Det er ikke krav til at årsregnskapet m.v. som sendes til Regnskapsregisteret er undertegnet. Kontrollen på at dette er utført ligger hos revisor/enhetens øverste organ. Sikkerheten ivaretas ved at innsender har rolle/rettighet for innsending av årsregnskapet via Altinn, og ved at det bekreftes at årsregnskapet er fastsatt av kompetent organ.*

Brønnøysundregistrene, 27.06.2025



### Resultatregnskap

Beløp i: NOK	Note	2023	2022
<b>RESULTATREGNSKAP</b>			
<b>Inntekter</b>			
Sum inntekter		0	0
<b>Kostnader</b>			
Annen driftskostnad		27 674	41 598
Sum kostnader		27 674	41 598
<b>Driftsresultat</b>		<b>-27 674</b>	<b>-41 598</b>
<b>Finansinntekter og finanskostnader</b>			
Annen renteinntekt		320 000	203 409
Annen finansinntekt		111 302	304 848
Sum finansinntekter		431 302	508 257
Nedskrivning av finansielle eiendeler		-52 505	70 169
Annen rentekostnad		2 537	4 777
Annen finanskostnad		21 232	70 272
Sum finanskostnader		-28 736	145 218
<b>Netto finans</b>		<b>460 038</b>	<b>363 039</b>
<b>Resultat før skattekostnad</b>		<b>432 364</b>	<b>321 441</b>
Skattekostnad	1	82 533	33 289
<b>Årsresultat</b>		<b>349 831</b>	<b>288 152</b>
<b>Overføringer og disponeringer</b>			
Tilleggsutbytte		400 000	0
Annen egenkapital		-50 169	288 153
Sum overføringer og disponeringer		349 831	288 153



## Balanse

Beløp i: NOK	Note	2023	2022
<b>BALANSE - EIENDELER</b>			
<b>Anleggsmidler</b>			
<b>Immaterielle eiendeler</b>			
Sum immaterielle eiendeler		0	0
<b>Varige driftsmidler</b>			
Sum varige driftsmidler		0	0
<b>Finansielle anleggsmidler</b>			
Investering i datterselskap	2	3 979 959	3 979 959
Sum finansielle anleggsmidler		3 979 959	3 979 959
Sum anleggsmidler		3 979 959	3 979 959
<b>Omløpsmidler</b>			
<b>Varer</b>			
<b>Fordringer</b>			
Andre kortsiktige fordringer		266 930	254 219
Konsernfordringer	3	5 336 158	5 223 763
Sum fordringer		5 603 088	5 477 982
<b>Investeringer</b>			
Markedsbaserte aksjer	4	453 367	537 754
Sum investeringer		453 367	537 754
<b>Bankinnskudd, kontanter og lignende</b>			
Bankinnskudd, kontanter og lignende		390 047	709 155
Sum bankinnskudd, kontanter og lignende		390 047	709 155
Sum omløpsmidler		6 446 502	6 724 891
<b>SUM EIENDELER</b>		<b>10 426 461</b>	<b>10 704 850</b>

## BALANSE - EGENKAPITAL OG GJELD



### Balanse

Beløp i: NOK	Note	2023	2022
<b>Egenkapital</b>			
<b>Innskutt egenkapital</b>			
Aksjekapital	5, 6	469 800	469 800
Overkurs	6	0	261 817
Annen innskutt egenkapital	6	2 651	2 651
<b>Sum innskutt egenkapital</b>		<b>472 451</b>	<b>734 268</b>
<b>Opptjent egenkapital</b>			
Annen egenkapital	6	9 859 757	9 909 926
<b>Sum opptjent egenkapital</b>		<b>9 859 757</b>	<b>9 909 926</b>
<b>Sum egenkapital</b>		<b>10 332 208</b>	<b>10 644 194</b>
<b>Gjeld</b>			
<b>Langsiktig gjeld</b>			
<b>Sum avsetninger for forpliktelser</b>		<b>0</b>	<b>0</b>
<b>Annen langsiktig gjeld</b>		<b>0</b>	<b>0</b>
<b>Sum annen langsiktig gjeld</b>		<b>0</b>	<b>0</b>
<b>Sum langsiktig gjeld</b>		<b>0</b>	<b>0</b>
<b>Kortsiktig gjeld</b>			
Betalbar skatt	1	82 533	33 289
Annen kortsiktig gjeld		11 721	27 367
<b>Sum kortsiktig gjeld</b>		<b>94 254</b>	<b>60 656</b>
<b>Sum gjeld</b>		<b>94 254</b>	<b>60 656</b>
<b>SUM EGENKAPITAL OG GJELD</b>		<b>10 426 462</b>	<b>10 704 850</b>



### Konsernets resultatregnskap

Beløp i: NOK	Note	2023	2022
<b>RESULTATREGNSKAP</b>			
<b>Inntekter</b>			
Salgsinntekt	1	107 197 901	96 993 130
Annen driftsinntekt	1	118 105	182 662
<b>Sum inntekter</b>		<b>107 316 006</b>	<b>97 175 792</b>
<b>Kostnader</b>			
Varekostnad	2	51 499 401	45 889 589
Lønnskostnad	3	25 615 131	24 387 897
Avskrivning på varige driftsmidler og immaterielle eiendeler	4	982 369	1 215 105
Annen driftskostnad	3,5	22 560 270	20 535 145
<b>Sum kostnader</b>		<b>100 657 171</b>	<b>92 027 736</b>
<b>Driftsresultat</b>		<b>6 658 835</b>	<b>5 148 056</b>
<b>Finansinntekter og finanskostnader</b>			
Annen renteinntekt		138 560	237 547
Annen finansinntekt		323 055	305 490
<b>Sum finansinntekter</b>		<b>461 615</b>	<b>543 037</b>
Verdireduksjon andre finansielle instrumenter vurdert til virkelig verdi	6	-52 505	70 169
Annen rentekostnad		3 675 329	2 680 931
Annen finanskostnad		303 733	291 708
<b>Sum finanskostnader</b>		<b>3 926 557</b>	<b>3 042 808</b>
<b>Netto finans</b>		<b>-3 464 942</b>	<b>-2 499 771</b>
<b>Resultat før skattekostnad</b>		<b>3 193 893</b>	<b>2 648 285</b>
Skattekostnad	7	690 728	545 195
<b>Årsresultat</b>		<b>2 503 165</b>	<b>2 103 090</b>
Minoritetsinteresser		882 867	744 125
<b>Årsresultat etter minoritetsinteresser</b>		<b>1 620 298</b>	<b>1 358 965</b>



### Konsernets balanse

Beløp i: NOK	Note	2023	2022
<b>BALANSE - EIENDELER</b>			
<b>Anleggsmidler</b>			
<b>Immaterielle eiendeler</b>			
Utsatt skattefordel	7	2 252 112	2 860 307
Goodwill	4		90 000
<b>Sum immaterielle eiendeler</b>		<b>2 252 112</b>	<b>2 950 307</b>
<b>Varige driftsmidler</b>			
Driftsløsøre, inventar, verktøy, kontormaskiner og lignende	4,8	2 221 011	2 329 535
<b>Sum varige driftsmidler</b>		<b>2 221 011</b>	<b>2 329 535</b>
<b>Finansielle anleggsmidler</b>			
Investeringer i aksjer og andeler		13 253 230	14 861 758
<b>Sum finansielle anleggsmidler</b>		<b>13 253 230</b>	<b>14 861 758</b>
<b>Sum anleggsmidler</b>		<b>17 726 353</b>	<b>20 141 600</b>
<b>Omløpsmidler</b>			
<b>Varer</b>			
Varer	2,8	40 784 692	39 687 658
<b>Sum varer</b>		<b>40 784 692</b>	<b>39 687 658</b>
<b>Fordringer</b>			
Kundefordringer	9	81 972	334 118
Andre fordringer		2 571 086	2 481 952
<b>Sum fordringer</b>		<b>2 653 058</b>	<b>2 816 070</b>
<b>Investeringer</b>			
Markedsbaserte aksjer	5	453 367	537 754
<b>Sum investeringer</b>		<b>453 367</b>	<b>537 754</b>
<b>Bankinnskudd, kontanter og lignende</b>			
Bankinnskudd, kontanter og lignende	10	1 480 230	1 738 628
<b>Sum bankinnskudd, kontanter og lignende</b>		<b>1 480 230</b>	<b>1 738 628</b>
<b>Sum omløpsmidler</b>		<b>45 371 347</b>	<b>44 780 110</b>



### Konsernets balanse

Beløp i: NOK	Note	2023	2022
<b>SUM EIENDELER</b>		<b>63 097 700</b>	<b>64 921 710</b>
<b>BALANSE - EGENKAPITAL OG GJELD</b>			
<b>Egenkapital</b>			
<b>Innskutt egenkapital</b>			
Selskapskapital	11	469 800	469 800
<b>Sum innskutt egenkapital</b>		<b>469 800</b>	<b>469 800</b>
<b>Opptjent egenkapital</b>			
Annen egenkapital	11	13 508 925	12 550 445
Minoritetsinteresser		5 299 754	4 416 888
<b>Sum opptjent egenkapital</b>		<b>18 808 679</b>	<b>16 967 333</b>
<b>Sum egenkapital</b>		<b>19 278 479</b>	<b>17 437 133</b>
<b>Gjeld</b>			
<b>Langsiktig gjeld</b>			
<b>Annen langsiktig gjeld</b>			
Gjeld til kredittinstitusjoner	8	4 225 000	6 205 000
Øvrig langsiktig gjeld	8	11 475 644	9 481 622
<b>Sum annen langsiktig gjeld</b>		<b>15 700 644</b>	<b>15 686 622</b>
<b>Sum langsiktig gjeld</b>		<b>15 700 644</b>	<b>15 686 622</b>
<b>Kortsiktig gjeld</b>			
Gjeld til kredittinstitusjoner	8	17 256 063	19 536 912
Leverandørgjeld	8	3 303 392	5 367 118
Betalbar skatt	7	82 533	33 289
Skyldige offentlige avgifter		4 678 780	3 137 226
Annen kortsiktig gjeld		2 797 809	3 723 410
<b>Sum kortsiktig gjeld</b>		<b>28 118 577</b>	<b>31 797 955</b>
<b>Sum gjeld</b>		<b>43 819 221</b>	<b>47 484 577</b>
<b>SUM EGENKAPITAL OG GJELD</b>		<b>63 097 700</b>	<b>64 921 710</b>



## Konsernets balanse

<b>Beløp i: NOK</b>	<b>Note</b>	<b>2023</b>	<b>2022</b>
---------------------	-------------	-------------	-------------

---



## Brønnøysundregistrene

### ÅRSREGNSKAP FOR REGNSKAPSÅRET 2023 - GENERELL INFORMASJON

Journalnummer: 2024 562133

#### Enheten

Organisasjonsnummer: 893 470 662  
Organisasjonsform: Aksjeselskap  
Foretaksnavn: KWP HOLDING AS  
Forretningsadresse: Kjøpmannsgata 32  
7500 STJØRDAL

#### Regnskapsår

Årsregnskapets periode: 01.01.2023 - 31.12.2023

#### Konsern

Morselskap i konsern: Ja  
Konsernregnskap lagt ved: Ja

#### Regnskapsregler

Regler for små foretak benyttet: Nei  
Benyttet ved utarbeidelsen av  
årsregnskapet til selskapet: Regnskapslovens alminnelige regler  
Benyttet ved utarbeidelsen av  
årsregnskapet til konsernet: Regnskapslovens alminnelige regler

#### Årsregnskapet fastsatt av kompetent organ

Bekreftet av representant for selskapet: Marianne Strand Peterson  
Dato for fastsettelse av årsregnskapet: 15.05.2024

#### Revisjon

Årsregnskapet er utarbeidet av ekstern  
autorisert regnskapsfører: Ja  
Ekstern autorisert regnskapsfører har i  
løpet av regnskapsåret bistått ved den  
løpende regnskapsføringen eller utført  
andre tjenester for selskapet enn å  
utarbeide årsregnskapet: Ja

#### Grunnlag for avgivelse

År 2023: Årsregnskap er elektronisk innlevert.  
År 2022: Tall er hentet fra elektronisk innlevert årsregnskap fra 2023.

*Det er ikke krav til at årsregnskapet m.v. som sendes til Regnskapsregisteret er undertegnet. Kontrollen på at dette er utført ligger hos revisor/enhetens øverste organ. Sikkerheten ivaretas ved at innsender har rolle/rettighet for innsending av årsregnskapet via Altinn, og ved at det bekreftes at årsregnskapet er fastsatt av kompetent organ.*

Brønnøysundregistrene, 16.07.2024

---

Brønnøysundregistrene  
Postadresse: Postboks 900, 8910 Brønnøysund  
Telefon: 75 00 75 00  
E-post: firmapost@brreg.no Internett: www.brreg.no  
Organisasjonsnummer: 974 760 673



Organisasjonsnr: 893 470 662  
KWP HOLDING AS

## RESULTATREGNSKAP

<b>Beløp i: NOK</b>	<b>Note</b>	<b>2023</b>	<b>2022</b>
<b>RESULTATREGNSKAP</b>			
<b>Inntekter</b>			
Sum inntekter		0	0
<b>Kostnader</b>			
Annen driftskostnad		27 674	41 598
Sum kostnader		27 674	41 598
<b>Driftsresultat</b>		<b>-27 674</b>	<b>-41 598</b>
<b>Finansinntekter og finanskostnader</b>			
Annen renteinntekt		320 000	203 409
Annen finansinntekt		111 302	304 848
Sum finansinntekter		431 302	508 257
Nedskrivning av finansielle eiendeler		-52 505	70 169
Annen rentekostnad		2 537	4 777
Annen finanskostnad		21 232	70 272
Sum finanskostnader		-28 736	145 218
<b>Netto finans</b>		<b>460 038</b>	<b>363 039</b>
<b>Resultat før skattekostnad</b>		<b>432 364</b>	<b>321 441</b>
Skattekostnad	1	82 533	33 289
<b>Årsresultat</b>		<b>349 831</b>	<b>288 152</b>
<b>Overføringer og disponeringer</b>			
Tilleggsutbytte		400 000	0
Annen egenkapital		-50 169	288 153
Sum overføringer og disponeringer		349 831	288 153



Organisasjonsnr: 893 470 662  
KWP HOLDING AS

## BALANSE

Beløp i: NOK	Note	2023	2022
--------------	------	------	------

### BALANSE - EIENDELER

<b>Anleggsmidler</b>			
Immaterielle eiendeler			
Sum immaterielle eiendeler		0	0

<b>Varige driftsmidler</b>			
Sum varige driftsmidler		0	0

<b>Finansielle anleggsmidler</b>			
Investering i datterselskap 2		3 979 959	3 979 959
Sum finansielle anleggsmidler		3 979 959	3 979 959

<b>Sum anleggsmidler</b>		<b>3 979 959</b>	<b>3 979 959</b>
--------------------------	--	------------------	------------------

### Omløpsmidler

#### Varer

<b>Fordringer</b>			
Andre kortsiktige fordringer		266 930	254 219
Konsernfordringer	3	5 336 158	5 223 763
Sum fordringer		5 603 088	5 477 982

<b>Investeringer</b>			
Markedsbaserte aksjer	4	453 367	537 754
Sum investeringer		453 367	537 754

<b>Bankinnskudd, kontanter og lignende</b>			
Bankinnskudd, kontanter og lignende		390 047	709 155
Sum bankinnskudd, kontanter og lignende		390 047	709 155

<b>Sum omløpsmidler</b>		<b>6 446 502</b>	<b>6 724 891</b>
-------------------------	--	------------------	------------------

<b>SUM EIENDELER</b>		<b>10 426 461</b>	<b>10 704 850</b>
----------------------	--	-------------------	-------------------

### BALANSE - EGENKAPITAL OG GJELD

<b>Egenkapital</b>			
<b>Innskutt egenkapital</b>			
Aksjekapital	5, 6	469 800	469 800
Overkurs	6	0	261 817
Annen innskutt egenkapital	6	2 651	2 651
Sum innskutt egenkapital		472 451	734 268



<b>Opptjent egenkapital</b>			
Annen egenkapital	6	9 859 757	9 909 926
<b>Sum opptjent egenkapital</b>		<b>9 859 757</b>	<b>9 909 926</b>
<b>Sum egenkapital</b>		<b>10 332 208</b>	<b>10 644 194</b>
<b>Gjeld</b>			
Langsiktig gjeld			
Sum avsetninger for forpliktelse		0	0
Annen langsiktig gjeld		0	0
<b>Sum langsiktig gjeld</b>		<b>0</b>	<b>0</b>
<b>Kortsiktig gjeld</b>			
Betalbar skatt	1	82 533	33 289
Annen kortsiktig gjeld		11 721	27 367
<b>Sum kortsiktig gjeld</b>		<b>94 254</b>	<b>60 656</b>
<b>Sum gjeld</b>		<b>94 254</b>	<b>60 656</b>
<b>SUM EGENKAPITAL OG GJELD</b>		<b>10 426 462</b>	<b>10 704 850</b>



Organisasjonsnr: 893 470 662  
KWP HOLDING AS

## KONSERNRESULTATREGNSKAP

<b>Beløp i: NOK</b>	<b>Note</b>	<b>2023</b>	<b>2022</b>
<b>RESULTATREGNSKAP</b>			
<b>Inntekter</b>			
Salgsinntekt	1	107 197 901	96 993 130
Annen driftsinntekt	1	118 105	182 662
<b>Sum inntekter</b>		<b>107 316 006</b>	<b>97 175 792</b>
<b>Kostnader</b>			
Varekostnad	2	51 499 401	45 889 589
Lønnskostnad	3	25 615 131	24 387 897
Avskrivning på varige driftsmidler og immaterielle eiendeler	4	982 369	1 215 105
Annen driftskostnad	3,5	22 560 270	20 535 145
<b>Sum kostnader</b>		<b>100 657 171</b>	<b>92 027 736</b>
<b>Driftsresultat</b>		<b>6 658 835</b>	<b>5 148 056</b>
<b>Finansinntekter og finanskostnader</b>			
Annen renteinntekt		138 560	237 547
Annen finansinntekt		323 055	305 490
<b>Sum finansinntekter</b>		<b>461 615</b>	<b>543 037</b>
Verdireduksjon andre finansielle instrumenter vurdert til virkelig verdi 6			
Annen rentekostnad		3 675 329	2 680 931
Annen finanskostnad		303 733	291 708
<b>Sum finanskostnader</b>		<b>3 926 557</b>	<b>3 042 808</b>
<b>Netto finans</b>		<b>-3 464 942</b>	<b>-2 499 771</b>
<b>Resultat før skattekostnad</b>		<b>3 193 893</b>	<b>2 648 285</b>
Skattekostnad	7	690 728	545 195
<b>Årsresultat</b>		<b>2 503 165</b>	<b>2 103 090</b>
Minoritetsinteresser		882 867	744 125
<b>Årsresultat etter minoritetsinteresser</b>		<b>1 620 298</b>	<b>1 358 965</b>



Organisasjonsnr: 893 470 662  
KWP HOLDING AS

## KONSERNBALANSE

Beløp i: NOK	Note	2023	2022
<b>BALANSE - EIENDELER</b>			
<b>Anleggsmidler</b>			
<b>Immaterielle eiendeler</b>			
Utsatt skattefordel	7	2 252 112	2 860 307
Goodwill	4		90 000
<b>Sum immaterielle eiendeler</b>		<b>2 252 112</b>	<b>2 950 307</b>
<b>Varige driftsmidler</b>			
Driftsløsøre, inventar, verktøy, kontormaskiner og lignende	4, 8	2 221 011	2 329 535
<b>Sum varige driftsmidler</b>		<b>2 221 011</b>	<b>2 329 535</b>
<b>Finansielle anleggsmidler</b>			
Investeringer i aksjer og andeler		13 253 230	14 861 758
<b>Sum finansielle anleggsmidler</b>		<b>13 253 230</b>	<b>14 861 758</b>
<b>Sum anleggsmidler</b>		<b>17 726 353</b>	<b>20 141 600</b>
<b>Omløpsmidler</b>			
<b>Varer</b>			
Varer	2, 8	40 784 692	39 687 658
<b>Sum varer</b>		<b>40 784 692</b>	<b>39 687 658</b>
<b>Fordringer</b>			
Kundefordringer	9	81 972	334 118
Andre fordringer		2 571 086	2 481 952
<b>Sum fordringer</b>		<b>2 653 058</b>	<b>2 816 070</b>
<b>Investeringer</b>			
Markedsbaserte aksjer	5	453 367	537 754
<b>Sum investeringer</b>		<b>453 367</b>	<b>537 754</b>
<b>Bankinnskudd, kontanter og lignende</b>			
Bankinnskudd, kontanter og lignende	10	1 480 230	1 738 628
<b>Sum bankinnskudd, kontanter og lignende</b>		<b>1 480 230</b>	<b>1 738 628</b>
<b>Sum omløpsmidler</b>		<b>45 371 347</b>	<b>44 780 110</b>
<b>SUM EIENDELER</b>		<b>63 097 700</b>	<b>64 921 710</b>
<b>BALANSE - EGENKAPITAL OG GJELD</b>			



<b>Egenkapital</b>			
<b>Innskutt egenkapital</b>			
Selskapskapital	11	469 800	469 800
<b>Sum innskutt egenkapital</b>		<b>469 800</b>	<b>469 800</b>
<b>Opptjent egenkapital</b>			
Annen egenkapital	11	13 508 925	12 550 445
Minoritetsinteresser		5 299 754	4 416 888
<b>Sum opptjent egenkapital</b>		<b>18 808 679</b>	<b>16 967 333</b>
<b>Sum egenkapital</b>		<b>19 278 479</b>	<b>17 437 133</b>
<b>Gjeld</b>			
<b>Langsiktig gjeld</b>			
<b>Annen langsiktig gjeld</b>			
Gjeld til			
kredittinstitusjoner	8	4 225 000	6 205 000
Øvrig langsiktig gjeld	8	11 475 644	9 481 622
<b>Sum annen langsiktig gjeld</b>		<b>15 700 644</b>	<b>15 686 622</b>
<b>Sum langsiktig gjeld</b>		<b>15 700 644</b>	<b>15 686 622</b>
<b>Kortsiktig gjeld</b>			
Gjeld til			
kredittinstitusjoner	8	17 256 063	19 536 912
Leverandørgjeld	8	3 303 392	5 367 118
Betalbar skatt	7	82 533	33 289
Skyldige offentlige avgifter		4 678 780	3 137 226
Annen kortsiktig gjeld		2 797 809	3 723 410
<b>Sum kortsiktig gjeld</b>		<b>28 118 577</b>	<b>31 797 955</b>
<b>Sum gjeld</b>		<b>43 819 221</b>	<b>47 484 577</b>
<b>SUM EGENKAPITAL OG GJELD</b>		<b>63 097 700</b>	<b>64 921 710</b>



Organisasjonsnr: 893 470 662  
KWP HOLDING AS

NOTEOPPLYSNINGER - SELSKAP - alle poster oppgitt i hele tall

## Note

### Regnskapsprinsipper

Generelt Regnskapet er utarbeidet i overensstemmelse med regnskapsloven og god regnskapsskikk for øvrige foretak. Klassifisering og vurdering av balanseposter Omløpsmidler og kortsiktig gjeld omfatter poster som forfaller til betaling innen ett år etter balansedagen. Øvrige poster er klassifisert som anleggsmiddel/langsiktig gjeld. Fordringer Fordringer er oppført i balansen til pålydende etter fradrag for avsetning til forventet tap. Skatter Skattekostnaden i resultatregnskapet omfatter periodens betalbare skatt. Selskapet har ingen midlertidige forskjeller eller fremførbart underskudd . Aksjer Omløpsaksjer er vurdert til laveste av anskaffelseskost og virkelig verdi. Anleggsaksjer er vurdert til kostpris.

## Note

Antall årsverk i regnskapsåret  
0.00

<u>Sum</u>	<u>Beløp</u>
------------	--------------

<u>Balanseført verdi 31.12.</u>	<u>Varige driftsmidler</u>	<u>Immaterielle eiend.</u>
---------------------------------	----------------------------	----------------------------

## Konsernregnskap

Morselskapet sitt navn

Forretningskontor for morselskapet

Begrunnelse for at datterselskap er utelatt fra konsolideringen

Konsern, tilknyttet selskap m.v. - fordringer og gjeld

## Fordringer

<u>Samlet beløp - tilknyttet selskap</u>	<u>Årets</u>	<u>Fjorårets</u>
--	--------------	------------------

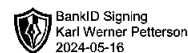




Organisasjonsnr: 893 470 662  
KWP HOLDING AS

NOTEOPPLYSNINGER - KONSERN

- alle poster oppgitt i hele tall



**Årsregnskap for**  
**KWP HOLDING AS**  
**konsernet**

893470662

Regnskapsår  
01.01.2023 - 31.12.2023



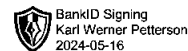
## KWP Holding AS - konsern

### Resultatregnskap

	Note	2023	2022
<b>DRIFTSINNEKTER OG DRIFTSKOSTNADER</b>			
<b>Driftsinntekter</b>			
Salgsinntekt	1	107 197 901	96 993 130
Annen driftsinntekt	1	118 105	182 662
<b>Sum driftsinntekter</b>		<b>107 316 006</b>	<b>97 175 792</b>
<b>Driftskostnader</b>			
Varekostnad	2	51 499 401	45 889 589
Lønnskostnad	3	25 615 131	24 387 897
Avskrivning på varige driftsmidler	4	982 369	1 215 105
Annen driftskostnad	3, 5	22 560 270	20 535 145
<b>Sum driftskostnader</b>		<b>100 657 171</b>	<b>92 027 736</b>
<b>DRIFTSRESULTAT</b>		<b>6 658 835</b>	<b>5 148 056</b>
<b>FINANSINNEKTER OG FINANSKOSTNADER</b>			
<b>Finansinntekter</b>			
Annen renteinntekt		138 560	237 547
Annen finansinntekt		323 055	305 490
<b>Sum finansinntekter</b>		<b>461 615</b>	<b>543 037</b>
<b>Finanskostnader</b>			
Nedskr. finansielle omløpsmidler	6	-52 505	70 169
Annen rentekostnad		3 675 329	2 680 931
Annen finanskostnad		303 733	291 708
<b>Sum finanskostnader</b>		<b>3 926 557</b>	<b>3 042 808</b>
<b>NETTO FINANSPOSTER</b>		<b>-3 464 942</b>	<b>-2 499 771</b>
<b>ORDINÆRT RES. FØR SKATTEKOSTNAD</b>		<b>3 193 893</b>	<b>2 648 285</b>
<b>Skattekostnad på ordinært resultat</b>			
Skattekostnad på ordinært resultat	7	690 728	545 195
<b>ORDINÆRT RESULTAT</b>		<b>2 503 165</b>	<b>2 103 090</b>
<b>ÅRSRESULTAT</b>		<b>2 503 165</b>	<b>2 103 090</b>
Herav til minoritetsinteresser		882 867	744 125
<b>Årsresultat til majoritetsinteressene</b>		<b>1 620 298</b>	<b>1 358 965</b>

**KWP Holding AS - konsern****Balanse per 31.12.2023**

	Note	31.12.2023	31.12.2022
<b>EIENDELER</b>			
<b>Anleggsmidler</b>			
<b>Immatrielle eiendeler</b>			
Utsatt skattefordel	7	2 252 112	2 860 307
Goodwill	4	0	90 000
<b>Varige driftsmidler</b>			
Driftsløsøre, inventar, verktøy, kontorm.	4,8	2 221 011	2 329 535
<b>Finansielle anleggsmidler</b>			
Investeringer i aksjer og andeler		13 253 230	14 861 758
Andre fordringer		0	0
<b>Sum anleggsmidler</b>		<b>17 726 353</b>	<b>20 141 600</b>
<b>Omløpsmidler</b>			
Varer	2,8	40 784 692	39 687 658
Kundefordringer	9	81 972	334 118
Andre fordringer		2 571 086	2 481 952
Markedsbaserte aksjer	5	453 367	537 754
Bankinnskudd, kontanter o.l.	10	1 480 230	1 738 628
<b>Sum omløpsmidler</b>		<b>45 371 347</b>	<b>44 780 110</b>
<b>SUM EIENDELER</b>		<b>63 097 700</b>	<b>64 921 710</b>

**KWP Holding AS - konsern****Balanse per 31.12.2023**

	Note	31.12.2023	31.12.2022
<b>EGENKAPITAL OG GJELD</b>			
<b>Egenkapital</b>			
<b>Innskutt egenkapital</b>			
Aksjekapital	11	469 800	469 800
<b>Sum innskutt egenkapital</b>		<b>469 800</b>	<b>469 800</b>
<b>Opptjent egenkapital</b>			
Annen egenkapital	11	13 508 925	12 550 445
<b>Sum opptjent egenkapital</b>		<b>13 978 725</b>	<b>13 020 245</b>
<b>Minoritetsinteresser</b>	11	<b>5 299 754</b>	<b>4 416 888</b>
<b>Sum egenkapital</b>		<b>19 278 479</b>	<b>17 437 133</b>
<b>Gjeld</b>			
<b>Avsetning for forpliktelser</b>			
<b>Annen langsiktig gjeld</b>			
Gjeld til kredittinstitusjoner	8	4 225 000	6 205 000
Øvrig langsiktig gjeld	8	11 475 644	9 481 622
<b>Sum annen langsiktig gjeld</b>		<b>15 700 644</b>	<b>15 686 622</b>
<b>Kortsiktig gjeld</b>			
Gjeld til kredittinstitusjoner	8	17 256 063	19 536 912
Leverandørgjeld	8	3 303 392	5 367 118
Betalbar skatt	7	82 533	33 289
Skyldig offentlige avgifter		4 678 780	3 137 226
Annen kortsiktig gjeld		2 797 809	3 723 410
<b>Sum kortsiktig gjeld</b>		<b>28 118 577</b>	<b>31 797 955</b>
<b>SUM EGENKAPITAL OG GJELD</b>		<b>63 097 700</b>	<b>64 921 710</b>

Stjørdal, 15. mai 2024

---

Karl Werner Petterson  
styreleder



## Noter for KWP Holding AS - konsernet 31.12.2023

### Regnskapsprinsipper

#### Generelt

Regnskapet er utarbeidet i overensstemmelse med regnskapsloven og god regnskapsskikk for øvrige foretak.

Klassifisering og vurdering av balanseposter

Omløpsmidler og kortsiktig gjeld omfatter poster som forfaller til betaling innen ett år etter balansedagen, samt poster som knytter seg til varekretsløpet. Øvrige poster er klassifisert som anleggsmiddel/langsiktig gjeld.

#### Fordringer

Kundefordringer og andre fordringer er oppført i balansen til pålydende etter fradrag for avsetning til forventet tap.

#### Varebeholdning

Lager av innkjøpte varer er verdsatt til laveste av anskaffelseskost og virkelig verdi.

#### Driftsmidler

Varige driftsmidler balanseføres og avskrives over driftsmidlets forventede økonomiske levetid.

#### Skatter

Skattekostnaden i resultatregnskapet omfatter både periodens betalbare skatt og endringen i utsatt skatt. Utsatt skatt/utsatt skattefordel er beregnet med 22% på grunnlag av de midlertidige forskjeller som eksisterer mellom regnskapsmessige og skattemessige verdier, samt ligningsmessig underskudd til fremføring ved utgangen av regnskapsåret. Netto skattefordel balanseføres i den grad det er sannsynlig at denne kan bli nyttiggjort.

#### Aksjer

Omløpsaksjer er vurdert til det laveste av kostpris og virkelig verdi. Anleggsaksjer er vurdert til kostpris.

#### Driftsinntekter

Inntektsføring ved salg av varer skjer på leveransetidspunktet. Tjenester inntektsføres etter hvert som de leveres.

#### Immaterielle verdier og goodwill

Selskapet driver ikke egen utvikling som omfattes av reglene om egen forskning og utvikling. Utgifter til andre immaterielle eiendeler balanseføres i den utstrekning kriteriene for balanseføring er oppfylt.

Balanseførte immaterielle eiendeler avskrives lineært over forventet levetid.

Goodwill oppstår i forbindelse med kjøp av virksomhet/datterselskap. Goodwill avskrives over forventet levetid.

#### Pensjoner

Pensjonsordningene er finansiert gjennom innbetalinger til forsikringsselskap, med unntak av AFP-ordningen.

#### Innskuddsplaner

Ved innskuddsplaner betaler selskapet innskudd til et forsikringsselskap. Selskapet har ingen ytterligere betalingsforpliktelse etter at innskuddene er betalt. Innskuddene regnskapsføres som lønnskostnad.

Eventuelle forskuddsbetalte innskudd balanseføres som eiendel (pensjonsmidler) i den grad innskuddet kan refunderes eller redusere framtidige innbetalinger.

#### Kontantstrømoppstilling

Kontantstrømoppstillingen utarbeides etter den indirekte metoden. Kontanter og kontantekvivalenter omfatter kontanter, bankinnskudd and andre kortsiktige, likvide plasseringer som umiddelbart og med uvesentlig kursrisiko kan konverteres til kjente kontantbeløp og med gjenværende løpetid mindre enn tre måneder fra anskaffelsesdato.



## Noter for KWP Holding AS - konsernet 31.12.2023

### *Regnskapsprinsipper for aksjer i datterselskaper og tilknyttede selskaper*

I konsernregnskapet brukes egenkapitalmetoden som prinsipp for investering i tilknyttede selskaper. Bruk av metoden fører til at regnskapsført verdi i balansen tilsvarer andelen av egenkapitalen i det tilknyttede selskapet, korrigert for eventuelle gjenværende merverdier fra kjøpet og realiserte internergevinster. Resultatandelen i resultatregnskapet baseres på andelen av resultatet etter skatt i det tilknyttede selskapet, og korrigeres for eventuelle avskrivninger på merverdier og urealiserte gevinster. I resultatregnskapet vises resultatandelen under finansposter.

### *Konsolideringsprinsipper*

Datterselskaper blir konsolidert fra det tidspunkt kontrollen er overført til konsernet (oppkjøpstidspunktet) I konsernregnskapet erstattes posten aksjer i datterselskap med datterselskapets eiendeler og gjeld. Konsernregnskapet utarbeides som om konsernet var en økonomisk enhet. Transaksjoner, urealisert fortjeneste og mellomværende mellom selskapene i konsernet elimineres.

Kjøpte datterselskaper regnskapsføres i konsernregnskapet basert på morselskapets anskaffelseskost. Anskaffelseskost tilordnes identifiserbare eiendeler og gjeld i datterselskapet, som oppføres i konsernregnskapet til virkelig verdi på oppkjøpstidspunktet. Eventuell merverdi ut over hva som kan henføres til identifiserbare eiendeler og gjeld, balanseføres som goodwill. Goodwill behandles som en residual og balanseføres med den andelen som er observert i oppkjøpstransaksjonen. Merverdier i konsernregnskapet avskrives over de oppkjøpte eiendelenes forventede levetid.

### *Følgende selskaper inngår i konsernet 31.12:*

<i>Mor-og datterselskaper</i>	<i>Eierandel</i>	<i>Forretningskontor</i>
KWP Holding AS (morselskap)		
Skoinvest ALP AS	59 %	Stjørdal

### *Garantiforpliktelse*

Selskapet har garantiforpliktelse overfor Twins AS .  
Skoinvest ALP AS garanterer for det til enhver tid skyldige beløpet til Euro Sko Norge AS, som per 31.12. beløper seg til kr 454 000,-.



## Noter KWP Holding AS - konsern per 31.12.23

### Note 1 - Salgsinntekt

Fordeling av salgsinntekt pr . virksomhetsområde og geografisk område ( i 1000 kr)

Butikkomsetning sko Midt Norge	85 674
Butikkomsetning Nord Norge	21 524
Franchiseinntekter	118

**Sum driftsinntekter** **107 316**

### Note 2 - Varebeholdning

Varebeholdningen er opptelt til anskaffelseskost.  
Det er avsatt kr -1 500 000,- til dekning for ukurante varer.

### Note 3- Ansatte, godtgjørelser, lån ansatte mv.

	I år	I fjor
Lønn	22 273 907	21 171 899
Arbeidsgiveravgift	2 294 943	2 216 216
Pensjonskostnader	584 422	544 610
Andre lønnsrelaterte ytelser	461 859	455 172
<b>Totalt</b>	<b>25 615 131</b>	<b>24 387 897</b>

### Ytelser til ledende personer

	daglig leder	styret
Lønn	710 765	1 407 315
Pensjonsutgifter	14 215	28 152
Annen godtgjørelse	21 073	49 793
<b>Totalt</b>	<b>746 053</b>	<b>1 485 260</b>

Antall årsverk sysselsatt i regnskapsåret er 40.

Det er ikke inngått avtale med styret om bonus eller etterlønn. Det er utbetalt kr 20 000 i styrehonorar.  
Det er ikke gitt lån eller sikkerhetsstillelse til medlemmer av styrende organer.

### Godtgjørelse til revisor

Kostnadsført revisjonshonorar for 2023 utgjør kr 75 925. Herav konsulentbistand kr 10 000,-.

### Pensjonsforpliktelser

Selskapet har forpliktelser i hht avtalefestet pensjon (AFP). Forpliktelsen er ikke balanseført.  
I tillegg til løpende premie vedrørende ordningen betaler selskapet en andel tilsvarende 25% av den utbetalte pensjonen med tillegg av arbeidsgiveravgift.

### Obligatorisk tjenstepensjon

Selskapet er medlem av en innskuddsbasert obligatorisk tjenstepensjonsordning.



## Noter KWP Holding AS - konsern per 31.12.23

### Note 4 - Varige driftsmidler

Avskrivningstablå

	Goodwill	Driftsløse inventar, kontorm.	Sum
Anskaffelseskost pr. 01.01	6 992 638	33 818 306	40 810 944
+ Tilgang	0	783 842	783 842
- Avgang	0		
Anskaffelseskost pr. 31/12	6 992 638	34 602 148	41 594 786
Akk. Avskrivning 1/1	6 902 638	31 488 773	38 391 411
+ Ordinære avskrivninger	90 000	892 369	982 369
Akk. avskrivning, pr. 31/12	6 992 638	32 381 142	39 373 780
<b>Balansført verdi pr 31/12</b>	<b>0</b>	<b>2 221 006</b>	<b>2 221 006</b>
Prosentstøt for ord.avskr	20-20	14-20	

### Note 5 - Leieavtaler

Konsernet har inngått leieavtaler i forbindelse med butikkvirksomhet og mange av leieavtalene har omsetningsbasert leie. Leiekostnad for 2023 utgjør kr 9 001'.

Leieavtalene har ulike gjenværende leieperiode, og ingen av avtalene løper lenger enn 5 år.

### Note 6 - Markedsbaserte aksjer

Eiendel	Virkelig verdi	Periodens resultatførte verdiendring
Aksjer, børs	453 368	52 505

### Note 7 - Skatt

Beregning av utsatt skatt/utsatt skattefordel

	2023	2022	Endring
<b>Midlertidige forskjeller</b>			
Driftsmidler	-2 401 038	-2 567 645	166 607
Varebeholdning	-1 500 000	-1 500 000	0
Ikke skattemesig goodwill	0	0	0
Netto midlertidige forskjeller	-3 901 038	-4 067 645	166 607
Underskudd til fremføring	-6 335 833	-8 933 754	2 597 921
<b>Grunnlag for utsatt skatt/utsatt skattefordel (-)</b>	<b>-10 236 871</b>	<b>-13 001 399</b>	<b>2 764 528</b>
			0
Utsatt skatt/utsatt skattefordel (-)	-2 252 112	-2 860 308	608 196
Herav ikke balansført utsatt skattefordel	0	0	0
<b>Utsatt skatt/skattefordel (-) i balansen</b>	<b>-2 252 112</b>	<b>-2 860 308</b>	<b>608 196</b>
Anvendt skattesats	22 %	22 %	



## Noter KWP Holding AS - konsern per 31.12.23

### Grunnlag for skattekostnad, endring i utsatt skatt og betalbar skatt

Grunnlag for betalbar skatt	
Resultat før skattekostnad	3 193 893
Endring midlertidige forskjeller	-166 607
Permanente forskjeller	-54 212
Grunnlag for skattekostnad på årets resultat	2 973 074
Benyttet fremførbart underskudd	0
<b>Gr.lag for bet.bar skatt i res.regnskapet</b>	<b>2 973 074</b>
+/- Mottatt/avgitt konsernbidrag	0

### Fordeling av skattekostnaden

Betalbar skatt (22 % av grunnlag) for betalbar skatt i resultatregnskapet)	82 533
For mye, for lite avsatt i fjor	
Sum betalbar skatt	82 533
Endring i utsatt skatt/skattefordel	608 196
Endring i utsatt skatt/skattefordel som følge av endret	
<b>Skattekostnad</b>	<b>690 729</b>

### Betalbar skatt i balansen

Betalbar skatt i skattekostnaden	82 533
Skattevirkning av konsernbidrag	
<b>Betalbar skatt i balansen</b>	<b>82 533</b>

Anvendt skattesats er 22%

### Note 8- Gjeld og garantiforpliktelser

Gjeld som er sikret ved pant eller lignende sikkerhet i eiendeler	36 275 630
Balanseført verdi av pantsatte eiendeler	43 005 702

Det er i tillegg registrert pant i aksjene i Skoinvest ALP AS  
Av selskapets langsiktige gjeld forfaller ikke noe senere enn 5 år.

### Note 9- Kundefordringer

Kundefordringer er vurdert til pålydende.

### Note 10 - Bankinnskudd, kontanter o.l.

Bundne midler på egen konto for skattetrekk er kr	683 430
Skyldig forskuddstrekk per 31.12 er kr	681 239

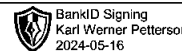
### Note 11 - Egenkapital

Årets endring i egenkapital	Aksjekapital	Annen egenkapital	Minoritetsinteresser	Sum
Egenkapital 01.01.	469 800	12 550 442	4 416 889	17 437 131
Tilleggsutbytte i løpet av året		-400 000		-400 000
Utdeling av overkurs		-261 817		-261 817
Årets resultat		1 620 298	882 867	2 503 165
<b>Egenkapital 31.12.</b>	<b>469 800</b>	<b>13 508 923</b>	<b>5 299 756</b>	<b>19 278 479</b>

Aksjekapitalen på kr 469 800 består av 3 132 aksjer à kr 150,-. Alle aksjene eies av Karl W. Petterson (styrets leder)



KWP Holding AS - konsernet



## Årsberetning 2023

### Virksomhetens art og hvor den drives

Konsernet driver skoforretninger i Midt-Norge og Nord-Norge.

### Rettvisende oversikt over utvikling, resultat og stilling

Konsernet nådde en omsetning på kr. 107 316 000 i 2023 som utgjør en omsetningsøkning på 10 %. Konsernet fikk i 2023 et resultat på kr. 2 503 000 som gir en resultatmargin på 2 % som er på samme nivå som i fjor. Konsernet har en egenkapitalandel på 30 %. Konsernet har god likviditet. Driftsresultatet utgjorde kr. 6 659 000. Investeringer i varige driftsmidler utgjorde kr. 784 000. Konsernet evne til egenfinansiering av investeringer er god.

### Fremtidig utvikling

Gjennom sitt medlemskap i Euro Sko kjeden mener styret at konsernet er godt rustet for å øke sin konkurransekraft innenfor et krevende detaljhandelsmarked.

### Finansiell risiko

Konsernet har god egenkapital og er godt innarbeidet i markedet. Konsernet er tilfredsstillende finansiert med egenkapital og langsiktige lån, samt kassekreditt.

### Overordnet om målsetting og strategi

Konsernet befinner seg i ett marked hvor det er stor konkurranse fra andre bransjer enn skofaghandel, samt stor konkurranse fra nettbutikker. Ved at konsernet er medlem i Euro Sko kjeden er det etablert strategi som skal sikre fortsatt vekst og resultatutvikling.

### Markedsrisiko

Konsernet er eksponert for endringer i dollar og euro idet innkjøpsprisen for varene blir høyere. Dette kan føre til økte priser mot forbruker, som igjen kan påvirke omsetningen. Når man ser høy prisvekst og økte renter i samfunnet, vil dette i noe grad påvirke konsernet. Samtidig ser man at skobransjen ikke er av de mest konjunkturutsatte, og risikoen knyttet til prisvekst anses som moderat.



## Årsberetning 2023

### Kreditrisiko

Risikoen for tap på fordringer er vurdert som lav.

### Likviditetsrisiko

Konsernet vurderer likviditeten i konsernet som god.

### Forsknings- og utviklingsaktiviteter

Konsernet har i 2023 ikke hatt forsknings og utviklingsaktiviteter

### Fortsatt drift

Årsregnskapet for 2023 er satt opp under forutsetning av fortsatt drift. I samsvar med regnskapsloven § 3-3a og aksjelovens §3-5 bekreftes det at forutsetningene om fortsatt drift er til stede.

### Arbeidsmiljø

Sykefraværet var på 3 % i 2023. Korttidsfraværet er på 2 % og målet for virksomheten er å holde korttidssykefraværet på under 3 %. Det har ikke forekommet eller blitt rapportert alvorlige arbeidsuhell eller ulykker i løpet av året, som har resultert i store materielle skader eller personskader. Ledelse og medarbeidere legger vekt på et godt arbeidsmiljø i bedriften. Arbeidsmiljøet betraktes som godt, og det arbeides løpende for å ivareta dette.

### Likestilling

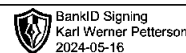
Konsernet har pr utgangen av året 121 ansatte, av disse er 116 kvinner (96 %) noe som ikke er unormalt for bransjen. Gjennomsnittslønn for butikkselgere kvinner og menn i heltidsstillinger utgjorde henholdsvis kr 370` og kr 394`. Konsernet har totalt 98 ansatte i deltidsstilling, av disse er 95 kvinner. Konsernet har som policy at arbeid av lik verdi skal gi lik lønn. Lønnsmessig har kvinner og menn like vilkår og er likestilt. Av nyansettelser i 2023 er kvinneandelen 97%.

### Tiltak for å hindre diskriminering mv.

Bedriften arbeider aktivt for å fremme likestilling, sikre like muligheter og rettigheter og hindre diskriminering på grunn av etnisitet, nasjonal opprinnelse, avstamning, hudfarge, språk, religion og livssyn.



KWP Holding AS - konsernet



## Årsberetning 2023

### Ytre miljø

Konsernets virksomhet er ikke regulert av konsesjoner eller pålegg. Bedriften forurenses ikke det ytre miljø.

### Styreansvarsforsikring

Foretaket har foreløpig ikke tegnet forsikringer for daglig leder og styrets medlemmer.

### Åpenhetsloven

Konsernet er omfattet av åpenhetsloven som trådte i kraft 1. juli 2022. Konsernets rapportering etter Åpenhetsloven blir tilgjengeliggjort på Euro Sko kjedens nettsider <https://eurosko.com/no/barekraft-og-miljo/> innen utgangen av juni 2024.

Stjørdal, 15. mai 2024

Karl Werner Petterson  
styreleder

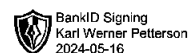


## KWP Holding AS - konsern

### Kontantstrømoppstilling

Organisasjonsnr. 923886745

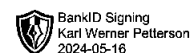
	2023	2022
<b>Kontantstrømmer fra operasjonelle aktiviteter</b>		
Resultat før skattekostnad	3 193 892	2 648 285
- Periodens betalte skatt	33 289	78 596
+ Tap / - Vinning ved salg av anleggsmidler	-245 945	
+ Ordinære avskrivninger	982 369	1 215 105
+ Nedskrivning anleggsmidler	-52 505	70 169
+/- Endring i varelager	-1 097 034	-4 517 010
+/- Endring i kundefordringer	252 146	-187 006
+/- Endring i leverandørgjeld	-2 063 726	-3 604 197
+/- Endring i andre tidsavgrensningsposter	526 819	264 337
= <b>Nto. kontantstrøm fra operasjonelle aktiviteter</b>	<b>1 462 727</b>	<b>-4 188 913</b>
<b>Kontantstrømmer fra investeringsaktiviteter</b>		
+ Innbetalinger ved salg av varige driftsmidler	0	0
- Utbetalinger ved kjøp av varige driftsmidler	783 845	831 407
+ Innbet. ved salg av aksjer og andeler	2 075 053	1 171 724
- Utbet. ved kjøp av aksjer og andeler	83 689	7 581 606
+ innbetalinger ved salg av andre investeringer	0	20 292 648
- Utbetalinger ved kjøp av andre investeringer		
= <b>Nto. kontantstrøm fra investeringsaktiviteter</b>	<b>1 207 519</b>	<b>13 051 359</b>
<b>Kontantstrømmer fra finansieringsaktiviteter</b>		
+ Innbet. ved opptak av ny langsiktig gjeld	2 000 000	0
+ Innbet. ved opptak av ny kortsiktig gjeld	0	0
- Utbet. ved nedbetaling av langsiktig gjeld	-1 985 979	7 492 856
- Utbet. ved nedbetaling av kortsiktig gjeld		1 070 576
+/- Netto endring i kassekreditt	-2 280 849	-352 912
- Utbetalinger av utbytte	661 816	
+/- Inn-/Utbetalinger av konsernbidrag	0	0
= <b>Nto. kontantstrøm fra finansieringsaktiviteter</b>	<b>-2 928 644</b>	<b>-8 916 344</b>
= <b>Netto endring i kontanter mv</b>	<b>-258 398</b>	<b>-53 898</b>
+ Beholdning av kontanter 01.01.	1 738 627	1 792 525
= <b>Kontantbeholdning 31.12.</b>	<b>1 480 229</b>	<b>1 738 627</b>
<b>Kontantbeholdning mv framkommer slik:</b>		
Kontanter og bankinnskudd pr 31.12.	796 799	1 079 385
+ Skattetrekkinnskudd o.l. pr 31.12.	683 430	659 242
= <b>Beholdning av kontanter mv 31.12.</b>	<b>1 480 229</b>	<b>1 738 627</b>



**Årsregnskap for**  
**KWP HOLDING AS**  
893470662  
Regnskapsår  
01.01.2023 - 31.12.2023



KWP HOLDING AS  
893 470 662

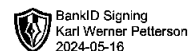


## Resultatregnskap

	Note	2023	2022
<b>Driftskostnader</b>			
Annen driftskostnad		-27 674	-41 598
<b>Sum driftskostnader</b>		<b>-27 674</b>	<b>-41 598</b>
<b>Driftsresultat</b>		<b>-27 674</b>	<b>-41 598</b>
<b>Finansinntekter</b>			
Annen renteinntekt		320 000	203 409
Annen finansinntekt		111 302	304 848
<b>Sum finansinntekter</b>		<b>431 302</b>	<b>508 257</b>
<b>Finanskostnader</b>			
Nedskrivning av finansielle eiendeler		52 505	-70 169
Annen rentekostnad		-2 537	-4 777
Annen finanskostnad		-21 232	-70 272
<b>Sum finanskostnader</b>		<b>28 736</b>	<b>-145 218</b>
<b>Netto finans</b>		<b>460 038</b>	<b>363 040</b>
<b>Resultat før skattekostnad</b>		<b>432 364</b>	<b>321 442</b>
Skattekostnad	1	-82 533	-33 289
<b>Årsresultat</b>		<b>349 831</b>	<b>288 153</b>
<b>Overføringer</b>			
Tilleggsutbytte		400 000	0
Annen egenkapital		-50 169	288 153
<b>Sum overføringer</b>		<b>349 831</b>	<b>288 153</b>



KWP HOLDING AS  
893 470 662

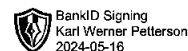


### Balanse

	Note	31.12.2023	31.12.2022
<b>EIENDELER</b>			
<b>Anleggsmidler</b>			
<b>Finansielle anleggsmidler</b>			
Investeringer i annet foretak i samme konsern	2	3 979 959	3 979 959
<b>Sum finansielle anleggsmidler</b>		<b>3 979 959</b>	<b>3 979 959</b>
<b>Sum anleggsmidler</b>		<b>3 979 959</b>	<b>3 979 959</b>
<b>Omløpsmidler</b>			
<b>Fordringer</b>			
Kortsiktige konsernfordringer	3	5 336 158	5 223 763
Andre kortsiktige fordringer		266 930	254 219
<b>Sum fordringer</b>		<b>5 603 088</b>	<b>5 477 982</b>
<b>Investeringer</b>			
Markedsbaserte aksjer	4	453 367	537 754
<b>Sum investeringer</b>		<b>453 367</b>	<b>537 754</b>
<b>Bankinnskudd, kontanter og lignende</b>			
Bankinnskudd, kontanter og lignende		390 047	709 155
<b>Sum bankinnskudd, kontanter og lignende</b>		<b>390 047</b>	<b>709 155</b>
<b>Sum omløpsmidler</b>		<b>6 446 503</b>	<b>6 724 891</b>
<b>SUM EIENDELER</b>		<b>10 426 462</b>	<b>10 704 850</b>



KWP HOLDING AS  
893 470 662



### Balanse

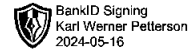
	Note	31.12.2023	31.12.2022
<b>EGENKAPITAL OG GJELD</b>			
<b>Egenkapital</b>			
<b>Innskutt egenkapital</b>			
Aksjekapital	5, 6	469 800	469 800
Overkurs	6	0	261 817
Annen innskutt egenkapital	6	2 651	2 651
<b>Sum innskutt egenkapital</b>		<b>472 451</b>	<b>734 268</b>
<b>Opptjent egenkapital</b>			
Annen egenkapital	6	9 859 757	9 909 926
<b>Sum opptjent egenkapital</b>		<b>9 859 757</b>	<b>9 909 926</b>
<b>Sum egenkapital</b>		<b>10 332 208</b>	<b>10 644 194</b>
<b>Gjeld</b>			
<b>Kortsiktig gjeld</b>			
Betalbar skatt	1	82 533	33 289
Annen kortsiktig gjeld		11 721	27 367
<b>Sum kortsiktig gjeld</b>		<b>94 254</b>	<b>60 656</b>
<b>Sum gjeld</b>		<b>94 254</b>	<b>60 656</b>
<b>SUM EGENKAPITAL OG GJELD</b>		<b>10 426 462</b>	<b>10 704 850</b>

Stjørdal, 15.05.2024

Karl Werner Petterson  
styrets leder / daglig leder



KWP HOLDING AS  
893 470 662



## Noter

### Regnskapsprinsipper

#### Generelt

Regnskapet er utarbeidet i overensstemmelse med regnskapsloven og god regnskapsskikk for øvrige foretak.

#### Klassifisering og vurdering av balanseposter

Omløpsmidler og kortsiktig gjeld omfatter poster som forfaller til betaling innen ett år etter balansedagen. Øvrige poster er klassifisert som anleggsmiddel/langsiktig gjeld.

#### Fordringer

Fordringer er oppført i balansen til pålydende etter fradrag for avsetning til forventet tap.

#### Skatter

Skattekostnaden i resultatregnskapet omfatter periodens betalbare skatt. Selskapet har ingen midlertidige forskjeller eller fremførbart underskudd.

#### Aksjer

Omløpsaksjer er vurdert til laveste av anskaffelseskost og virkelig verdi. Anleggsaksjer er vurdert til kostpris.

### Antall årsverk

Selskapet har ikke hatt ansatte i løpet av regnskapsåret.

### Lån og sikkerhetsstillelse til ledende personer, eiere med videre

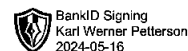
Det er ikke gitt lån eller sikkerhetsstillelse til medlemmer av styrende organer.

### Note 1 - Spesifisering av skatt

<b>Skattekostnad</b>	<b>2023</b>	<b>2022</b>
Betalbar skatt på alminnelig inntekt	82 533	33 289
<b>Skattekostnad</b>	<b>82 533</b>	<b>33 289</b>
<b>Skattepliktig inntekt</b>		
Resultat før skatt	432 364	321 442
Permanente forskjeller	-57 212	-170 127
<b>Skattepliktig inntekt</b>	<b>375 151</b>	<b>151 315</b>
<b>Betalbar skatt i balansen</b>		
Betalbar skatt på årets resultat	82 533	33 289
Sum betalbar skatt i balansen	82 533	33 289



KWP HOLDING AS  
893 470 662



## Note 2 - Investering i aksjer

Selskapet eier følgende aksjer i andre selskap med eierandel over 10%.

Selskap	Eierandel	Balanseført verdi
Skoinvest ALP AS	59%	3 979 959

## Note 3 - Mellomværende med selskap i samme konsern

Selskap	Fordring	Gjeld	Netto 2023	Netto 2022
Skoinvest ALP AS	5 336 158	0	5 336 158	5 223 763

## Note 4 - Virkelig verdi av finansielle instrumenter

Eiendel	Virkelig verdi	Periodens resultatførte verdiendringer
Aksjer, børser	453 368	52 505

## Note 5 - Aksjekapital

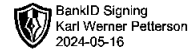
Aksjeklasse	Antall aksjer	Aksjenes pålydende	Bokført verdi
Ordinære	3 132	150	469 800

Aksjonærer	Antall aksjer	Eierandel %	Aksjeklasse
Karl Werner Petterson	3 132	100,00	Ordinære

## Note 6 - Egenkapital

	Aksjekapital	Overkurs	Annen innsk. EK	Opptjent egenkapital	Sum
Egenkapital 31.12.2022	469 800	261 817	2 651	9 909 926	10 644 194
Årsresultat	0	0	0	349 831	349 831
Tilleggsutbytte i løpet av året, basert på siste fastsatte regnskap	0	0	0	-400 000	-400 000
Nedsettelse av aksjekapital og utdeling av overkurs	0	-261 817	0	0	-261 817
<b>Egenkapital 31.12.2023</b>	<b>469 800</b>	<b>0</b>	<b>2 651</b>	<b>9 859 757</b>	<b>10 332 208</b>



## Årsberetning for 893470662 KWP HOLDING AS

### Virksomhetens art og hvor den drives

Selskapet er et holdingselskap med forretningsadresse i Stjørdal kommune.

### Rettvisende oversikt over utvikling, resultat og stilling

Selskapets inntekter består i hovedsak av finansinntekter fra investeringer i aksjer, samt renteinntekter fra fordring på konsernselskap. Selskapets inntekter har øket med om lag kr 100' mot fjorår. Årets resultat er noe bedre enn fjorår og utgjør kr 350' mot kr 288' i fjor.

### Sentrale risikoer og usikkerhetsfaktorer

Selskapet er morselskap i konsern, og en betydelig andel av selskapets eiendeler er knyttet opp mot datterselskapet. Datterselskapets drift og soliditet er dermed av betydning for selskapet.

Selskapet eier aksjer i børsnoterte selskaper, og utviklingen i det globale aksjemarkedet har betydning for selskapet.

### Finansiell risiko

Egenkapitalandelen i selskapet er på 99%, og selskapets likviditet er god. Den finansielle risikoen anses dermed som lav.

### Arbeidsmiljø, personale og likestilling

Det er ingen ansatte i selskapet. Selskapet har foreløpig ikke tegnet forsikringer på vegne av styreleder med tanke på styreansvar.

### Miljørapport


Selskapets virksomhet er av en slik art at det ikke har noen negativ påvirkning på det ytre miljø.

### Åpenhetsloven og samfunnsansvar

Selskapets rapportering etter Åpenhetsloven blir tilgjengeliggjort på Euro Sko - kjedens nettsider innen utgangen av juni 2024. Redegjørelsen vil bli årlig oppdatert og blir tilgjengelig for allmennheten på <https://euroske.com/no/barekraft-og-miljo/>.

### Forskning og utvikling

Selskapet har ingen pågående forsknings - eller utviklingsarbeider.



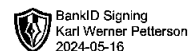
**Fortsatt drift**

Årsregnskapet for 2023 er satt opp under forutsetning av fortsatt drift. I samsvar med regnskapsloven § 3-3a og aksjelovens §3-5 bekreftes det at forutsetningene om fortsatt drift er til stede.

Stjørdal, 15.05.2024

For KWP HOLDING AS

Karl Werner Petterson, styrets leder / daglig leder



## KWP Holding AS

### Kontantstrømoppstilling

Organisasjonsnr. 893470662

	2023	2022
<b>Kontantstrømmer fra operasjonelle aktiviteter</b>		
Resultat før skattekostnad	432 364	321 442
- Periodens betalte skatt	33 289	78 596
+ Tap / - Vinning ved salg av aksjer	-35 113	0
+ Ordinære avskrivninger	0	0
+ Nedskrivning markedsbaserte omløpsmidler	-52 505	70 168
+/- Endring i varelager	0	0
+/- Endring i kundefordringer	0	0
+/- Endring i leverandørgjeld	0	0
+/- Endring i andre tidsavgrensningsposter	-140 752	12 871
= <b>Nto. kontantstrøm fra operasjonelle aktiviteter</b>	<b>170 705</b>	<b>325 885</b>
<b>Kontantstrømmer fra investeringsaktiviteter</b>		
+ Innbetalinger ved salg av varige driftsmidler	0	0
- Utbetalinger ved kjøp av varige driftsmidler	0	0
+ Innbet. ved salg av aksjer og andeler	255 693	1 171 724
- Utbet. ved kjøp av aksjer og andeler	83 689	528 213
+ innbetalinger ved salg av andre investeringer		
- Utbetalinger ved kjøp av andre investeringer		
= <b>Nto. kontantstrøm fra investeringsaktiviteter</b>	<b>172 004</b>	<b>643 511</b>
<b>Kontantstrømmer fra finansieringsaktiviteter</b>		
+ Innbet. ved opptak av ny langsiktig gjeld	0	0
+ Innbet. ved opptak av ny kortsiktig gjeld	0	0
- Utbet. ved nedbetaling av langsiktig gjeld	0	0
- Utbet. ved nedbetaling av kortsiktig gjeld		1 070 576
+/- Netto endring i kassekreditt	0	0
- Utbetalinger av utbytte	661 816	
+/- Inn-/Utbetalinger av konsernbidrag	0	0
= <b>Nto. kontantstrøm fra finansieringsaktiviteter</b>	<b>-661 816</b>	<b>-1 070 576</b>
= <b>Netto endring i kontanter mv</b>	<b>-319 107</b>	<b>-101 180</b>
+ Beholdning av kontanter 01.01.	709 154	810 334
= <b>Kontantbeholdning 31.12.</b>	<b>390 047</b>	<b>709 154</b>
<b>Kontantbeholdning mv framkommer slik:</b>		
Kontanter og bankinnskudd pr 31.12.	390 047	709 154
+ Skattetrekkinnskudd o.l. pr 31.12.	0	0
= <b>Beholdning av kontanter mv 31.12.</b>	<b>390 047</b>	<b>709 154</b>



Til generalforsamlingen i KWP Holding AS

## Uavhengig revisors beretning

### Konklusjon

Vi har revidert årsregnskapet for KWP Holding AS, som består av:

- selskapsregnskapet, som består av balanse per 31. desember 2023, resultatregnskap og kontantstrømoppstilling for regnskapsåret avsluttet per denne datoen og noter til årsregnskapet, herunder et sammendrag av viktige regnskapsprinsipper, og
- konsernregnskapet, som består av balanse per 31. desember 2023, resultatregnskap og kontantstrømoppstilling for regnskapsåret avsluttet per denne datoen og noter til årsregnskapet, herunder et sammendrag av viktige regnskapsprinsipper.

Etter vår mening

- oppfyller årsregnskapet gjeldende lovkrav,
- gir selskapsregnskapet et rettviseende bilde av selskapets finansielle stilling per 31. desember 2023 og av dets resultater og kontantstrømmer for regnskapsåret avsluttet per denne datoen i samsvar med regnskapslovens regler og god regnskapsskikk i Norge, og
- gir konsernregnskapet et rettviseende bilde av konsernets finansielle stilling per 31. desember 2023 og av dets resultater og kontantstrømmer for regnskapsåret avsluttet per denne datoen i samsvar med regnskapslovens regler og god regnskapsskikk i Norge.

### Grunnlag for konklusjonen

Vi har gjennomført revisjonen i samsvar med International Standards on Auditing (ISA-ene). Våre oppgaver og plikter i henhold til disse standardene er beskrevet nedenfor under *Revisors oppgaver og plikter ved revisjonen av årsregnskapet*. Vi er uavhengige av selskapet og konsernet i samsvar med kravene i relevante lover og forskrifter i Norge og International Code of Ethics for Professional Accountants (inkludert internasjonale uavhengighetsstandarder) utstedt av International Ethics Standards Board for Accountants (IESBA-reglene), og vi har overholdt våre øvrige etiske forpliktelser i samsvar med disse kravene. Innhentet revisjonsbevis er etter vår vurdering tilstrekkelig og hensiktsmessig som grunnlag for vår konklusjon.

### Øvrig informasjon

Styret og daglig leder (ledelsen) er ansvarlige for informasjonen i årsberetningen. Øvrig informasjon omfatter informasjon i årsrapporten bortsett fra årsregnskapet og den tilhørende revisjonsberetningen. Vår konklusjon om årsregnskapet ovenfor dekker ikke informasjonen i årsberetningen.

I forbindelse med revisjonen av årsregnskapet er det vår oppgave å lese årsberetningen. Formålet er å vurdere hvorvidt det foreligger vesentlig inkonsistens mellom årsberetningen og årsregnskapet og den kunnskap vi har opparbeidet oss under revisjonen av årsregnskapet, eller hvorvidt informasjon i årsberetningen ellers fremstår som vesentlig feil. Vi har plikt til å rapportere dersom årsberetningen fremstår som vesentlig feil. Vi har ingenting å rapportere i så henseende.

Basert på kunnskapen vi har opparbeidet oss i revisjonen, mener vi at årsberetningen

- er konsistent med årsregnskapet og
- inneholder de opplysninger som skal gis i henhold til gjeldende lovkrav.

### Ledelsens ansvar for årsregnskapet

Ledelsen er ansvarlig for å utarbeide årsregnskapet og for at det gir et rettviseende bilde i samsvar med regnskapslovens regler og god regnskapsskikk i Norge. Ledelsen er også ansvarlig for slik intern kontroll som den finner nødvendig for å kunne utarbeide et årsregnskap som ikke inneholder vesentlig feilinformasjon, verken som følge av misligheter eller utilsiktede feil.

PricewaterhouseCoopers AS, Kalnesveien 5, 1712 Grålum

T: 02316, org. no.: 987 009 713 MVA, [www.pwc.no](http://www.pwc.no)

Statsautoriserte revisorer, medlemmer av Den norske Revisorforening og autorisert regnskapsførerselskap



Ved utarbeidelsen av årsregnskapet er ledelsen ansvarlig for å ta standpunkt til selskapets og konsernets evne til fortsatt drift og opplyse om forhold av betydning for fortsatt drift. Forutsetningen om fortsatt drift skal legges til grunn for årsregnskapet så lenge det ikke er sannsynlig at virksomheten vil bli avvirket.

#### **Revisors oppgaver og plikter ved revisjonen av årsregnskapet**

Vårt mål er å oppnå betryggende sikkerhet for at årsregnskapet som helhet ikke inneholder vesentlig feilinformasjon, verken som følge av misligheter eller utilsiktede feil, og å avgi en revisjonsberetning som inneholder vår konklusjon. Betryggende sikkerhet er en høy grad av sikkerhet, men ingen garanti for at en revisjon utført i samsvar med ISA-ene, alltid vil avdekke vesentlig feilinformasjon. Feilinformasjon kan oppstå som følge av misligheter eller utilsiktede feil. Feilinformasjon er å anse som vesentlig dersom den enkeltvis eller samlet med rimelighet kan forventes å påvirke de økonomiske beslutningene som brukerne foretar på grunnlag av årsregnskapet. For videre beskrivelse av revisors oppgaver og plikter vises det til: <https://revisorforeningen.no/revisionsberetninger>

Sarpsborg, 15. mai 2024  
**PricewaterhouseCoopers AS**

Linda Kristin Arvesen  
Statsautorisert revisor  
(elektronisk signert)



 Securely signed with Brevio

Revisjonsberetning 2023

**Signers:**

<b>Name</b>	<b>Method</b>	<b>Date</b>
Arvesen, Linda Kristin	BANKID	2024-05-15 21:51

**This document package contains:**

- Closing page (this page)
- The original document(s)
- The electronic signatures. These are not visible in the document, but are electronically integrated.



This file is sealed with a digital signature.  
The seal is a guarantee for the authenticity  
of the document.