



ÅRSREGNSKAPET FOR REGNSKAPSÅRET 2016 - GENERELL INFORMASJON

Enheten

Organisasjonsnummer: 999 242 758
Organisasjonsform: Kommandittselskap
Foretaksnavn: GRIEG SHIPBROKERS VALUATION
SERVICES KS
Forretningsadresse: C. Sundts gate 17/19
5004 BERGEN

Regnskapsår

Årsregnskapets periode: 01.01.2016 - 31.12.2016

Konsern

Morselskap i konsern: Nei

Regnskapsregler

Regler for små foretak benyttet: Ja
Benyttet ved utarbeidelsen av årsregnskapet til selskapet: Regnskapslovens alminnelige regler

Årsregnskapet fastsatt av kompetent organ

Bekreftet av representant for selskapet: Hans Hille Halvorsen
Dato for fastsettelse av årsregnskapet: 26.06.2017

Grunnlag for avgivelse

År 2016: Årsregnskapet er elektronisk innlevert
År 2015: Tall er hentet fra elektronisk innlevert årsregnskap fra 2016

Det er ikke krav til at årsregnskapet m.v. som sendes til Regnskapsregisteret er undertegnet. Kontrollen på at dette er utført ligger hos revisor/enhetens øverste organ. Sikkerheten ivaretas ved at innsender har rolle/rettighet for innsending av årsregnskapet via Altinn, og ved at det bekreftes at årsregnskapet er fastsatt av kompetent organ.

Brønnøysundregistrene, 06.11.2020



Resultatregnskap

Beløp i: NOK	Note	2016	2015
RESULTATREGNSKAP			
Inntekter			
Salgsinntekt		19 151 145	20 092 178
Sum inntekter		19 151 145	20 092 178
Kostnader			
Lønnskostnad	3	14 181 535	17 747 402
Avskrivning på varige driftsmidler og immaterielle eiendeler	5	158 988	146 742
Annen driftskostnad	2	5 289 041	5 582 288
Sum kostnader		19 629 564	23 476 433
Driftsresultat		-478 419	-3 384 255
Finansinntekter og finanskostnader			
Annen renteinntekt		9 611	10 857
Annen finansinntekt		622 545	467 732
Sum finansinntekter		632 156	478 588
Nedskrivning av finansielle eiendeler	7	-147 244	219 296
Rentekostnad til foretak i samme konsern		134 780	270 301
Annen rentekostnad			53
Annen finanskostnad		1 282 290	1 126 145
Sum finanskostnader		1 269 827	1 615 797
Netto finans		-637 671	-1 137 208
Ordinært resultat før skattekostnad		-1 116 089	-4 521 463
Ordinært resultat etter skattekostnad		-1 116 089	-4 521 463
Årsresultat		-1 116 089	-4 521 463
Årsresultat etter minoritetsinteresser		-1 116 089	-4 521 463
Totalresultat		-1 116 089	-4 521 463
Overføringer og disponeringer			



Resultatregnskap

Beløp i: NOK	Note	2016	2015
Overføringer til/fra annen egenkapital		-1 116 089	-4 521 463
Sum overføringer og disponeringer		-1 116 089	-4 521 463



Balanse

Beløp i: NOK	Note	2016	2015
BALANSE - EIENDELER			
Anleggsmidler			
Immaterielle eiendeler			
Goodwill		120 000	240 000
Sum immaterielle eiendeler	5	120 000	240 000
Varige driftsmidler			
Driftsløsøre, inventar, verktøy, kontormaskiner og lignende		187 502	72 184
Sum varige driftsmidler	5	187 502	72 184
Finansielle anleggsmidler			
Andre fordringer		2 216 635	2 972 944
Sum finansielle anleggsmidler		2 216 635	2 972 944
Sum anleggsmidler		2 524 137	3 285 128
Omløpsmidler			
Varer			
Fordringer			
Kundefordringer	8		
Andre fordringer		297 061	359 161
Konsernfordringer	8		157 745
Sum fordringer		297 061	516 906
Investeringer			
Markedsbaserte aksjer	7	6 792 006	6 523 817
Sum investeringer		6 792 006	6 523 817
Bankinnskudd, kontanter og lignende			
Bankinnskudd, kontanter og lignende	9	3 011 019	3 580 808
Sum bankinnskudd, kontanter og lignende		3 011 019	3 580 808
Sum omløpsmidler		10 100 086	10 621 531
SUM EIENDELER		12 624 223	13 906 659



Balanse

Beløp i: NOK	Note	2016	2015
BALANSE - EGENKAPITAL OG GJELD			
Egenkapital			
Innskutt egenkapital			
Selskapskapital		6 040 000	40 000
Sum innskutt egenkapital	10	6 040 000	40 000
Opptjent egenkapital			
Annen egenkapital		-7 935 178	-6 819 088
Sum opptjent egenkapital	10, 11	-7 935 178	-6 819 088
Sum egenkapital	10	-1 895 178	-6 779 088
Gjeld			
Langsiktig gjeld			
Pensjonsforpliktelser		11 970 560	11 340 094
Sum avsetninger for forpliktelser	3	11 970 560	11 340 094
Annen langsiktig gjeld			
Øvrig langsiktig gjeld	6, 8		5 406 027
Sum annen langsiktig gjeld			5 406 027
Sum langsiktig gjeld		11 970 560	16 746 121
Kortsiktig gjeld			
Leverandørgjeld		72 674	177 052
Skyldige offentlige avgifter		1 026 398	1 031 686
Kortsiktig konserngjeld	8	224 003	507 322
Annen kortsiktig gjeld	8	1 225 765	2 223 567
Sum kortsiktig gjeld		2 548 840	3 939 626
Sum gjeld		14 519 400	20 685 747
SUM EGENKAPITAL OG GJELD		12 624 223	13 906 659



Joachim Grieg Star KS

ÅRSREGNSKAP 2016



Joachim Grieg Star KS

ÅRSBERETNING

2016

Grieg Gruppen

Grieg Gruppen er en internasjonal privateid virksomhet. Gjennom vår fleksibilitet og internasjonale kultur tilegner vi oss erfaring og kunnskap som deles mellom selskapene i Grieg Gruppen. Dette bidrar til verdiskapning innenfor virksomhetsområdene vi opererer i og samfunnet for øvrig. Langsiktighet og verdiskapning innenfor shipping, skipsmegling, maritime logistikkjenester og havnedrift, sjømat og investeringsrådgivning kjennetegner vår forretningsmodell. Grieg Maturitas er Grieg-familiens holdingselskap som eier 75 % av Grieg Gruppen. De resterende 25 % eies av Grieg Foundation.

Grieg Gruppen vektlegger å skape varige økonomiske og samfunnsmessige verdier. Gjennom mer enn 130 år har vi vist evne til å tilpasse oss markedet, som har gitt grunnlag for god vekst og utvikling. Selskapene i Grieg Gruppen er kunnskapsbedrifter, hvor de ansattes spisskompetanse er en vesentlig del av forretningskapitalen.

Alle ansatte i Grieg Gruppen skal være bevisste på betydningen av å arbeide ut fra et felles verdigrunnlag og etiske retningslinjer. Våre verdier; åpen, solid, stolt og engasjert utgjør fundamentet for en god bedriftskultur og vår etiske standard.

Gruppens selskaper er representert over hele Norge, i Europa, USA, Canada, Sør-Amerika og Asia. Den strategiske ledelsen utøves fra Norge, og hovedkontoret ligger i Grieg Gaarden, Bergen. Pr 31.12.2016 hadde Grieg Gruppen 1 910 ansatte.

Samfunnsengasjement er en viktig del av Grieg Gruppens kultur og identitet. Det er innlemmet i våre forretningsmodeller, slik at vi alltid opptrer i samsvar med våre etiske normer, nasjonale og internasjonale standarder. Gjennom Grieg Foundation bidrar vi også aktivt til humanitære, kulturelle og allmenntilgittige formål, både nasjonalt og internasjonalt. Grieg Gruppen er stolt av å ha Grieg Foundation som aksjonær, og det arbeidet stiftelsen representerer

Joachim Grieg Star KS

Joachim Grieg Star KS er et datterselskap i Grieg Gruppen.

Virksomhetens art og forretningssted

Joachim Grieg Star KS driver skipsmegling innenfor open hatch og konvensjonell tørrlast. Selskapet har sitt hovedkontor i Grieg-Gaarden, Bergen.



Fortsatt drift

Ved utarbeidelsen av årsregnskapet for 2016, er forutsetningen om fortsatt drift lagt til grunn. Styret viser til at egenkapitalen er tapt. Fortsatt drift er sikret gjennom avtale med Grieg Star samt nødvendig tilførsel av likviditet fra morselskap ved behov.

Arbeidsmiljø og likestilling

Styret anser arbeidsmiljøet som tilfredsstillende. Det totale sykefraværet i 2016 utgjør 0,3 % av total arbeidstid i året. Det har ikke vært registrert skader eller ulykker på arbeidsplassen.

Selskapet skal være en arbeidsplass der det råder full likestilling mellom kvinner og menn. Rekrutteringsmiljøet for selskapets bransje har tradisjonelt vært overrepresentert av menn. Ved utgangen av 2016 var det 10 ansatte hvorav 2 var kvinner. Selskapets 2 styremedlemmer er begge menn.

Ytre miljø

Selskapets virksomhet forurensrer ikke det ytre miljø.

Produksjon og drift

Markedsforholdene har fortsatt å være særdeles krevende i 2016 som følge av stor overskuddskapasitet, spesielt i tørrlast- og containerskipsmarkedet, kombinert med en beskjeden vekst i global sjøverts handel. Utsiktene fremover er fremdeles utfordrende med moderate forventninger til vekst i etterspørsel og tilbud. Sannsynligvis trengs en lengre periode før de fundamentale forholdene i markedet er i balanse.

Resultat og balanse

Selskapets driftsinntekter i 2016 var MNOK 0,9 lavere enn i fjor. Driftskostnader utgjorde MNOK 19,6 mot MNOK 23,5 i 2015 som hovedsak skyldes reduksjon i personalkostnader. Driftsresultatet ble dermed forbedret med MNOK 2,9. Netto finansposter var MNOK – 0,6 som er en halvering fra 2015 grunnet økte finansinntekter.

Sum eiendeler er ned MNOK 1,3 fra 2015 som i det vesentligste skyldes reduksjon i bankinnskudd og langsiktige fordringer. Konvertering av gjeld til egenkapital og reduksjon av konserngjeld forklarer det meste av nedgang i gjeld på MNOK 6,2.

Finansiell risiko

Joachim Grieg Star KS er eksponert for finansiell risiko.

Markedsrisiko og likviditetsrisiko

Selskapets inntekter og kundefordringer er i USD og NOK. Valutakursendringer vil derfor påvirke regnskapet som utarbeides i NOK. Selskapet har rutiner som søker å redusere valutarisiko. Renterisiko anses som begrenset da det forventes at rentenivået vil være stabilt i 2017. Likviditetsrisikoen betraktes som tilfredsstillende. Selskapets investeringer i børsnoterte verdipapirer er beheftet med kursrisiko.

Kreditrisiko

Selskapets kreditrisiko for at motparter ikke har økonomisk evne til å oppfylle sine forpliktelser, vurderes som begrenset da selskapets to kunder vurderes som solide.



Selskapets utsikter


Det forventes et årsresultat for 2017 tilsvarende eller bedre enn 2016.

Disponering av årets resultat


Styrets forslag til disponering av selskapets årsresultat fremgår av årsregnskapet.

Bergen, den 23. juni 2017

I styret for Joachim Grieg Star KS



Per Grieg jr.
Styrets leder



Finn L. Engelsen
Styremedlem



Sturle Waardal
Daglig leder



JOACHIM GRIEG STAR KS
RESULTATREGNSKAP 1.1. - 31.12.

	Note	2016	2015
DRIFTSINNETEKTER			
Kommisjonsinntekt		19 151 145	20 092 178
Sum driftsinntekter		19 151 145	20 092 178
DRIFTSKOSTNADER			
Lønn og sosiale kostnader	3	14 181 535	17 747 402
Ordinære avskrivninger	5	158 988	146 742
Andre driftskostnader	2	5 289 041	5 582 288
Sum driftskostnader		19 629 564	23 476 433
Driftsresultat		-478 419	-3 384 255
FINANSPOSTER			
Annen renteinntekt		9 611	10 857
Annen finansinntekt		622 545	467 732
Verdiendring investeringer	7	147 244	-219 296
Rentekostnad til foretak i samme konsern		134 780	270 301
Annen rentekostnad		0	53
Annen finanskostnad		1 282 290	1 126 145
Resultat av finansposter		-637 671	-1 137 208
ÅRSRESULTAT		-1 116 089	-4 521 463
Overføringer			
Overført annen egenkapital		-1 116 089	-4 521 463
Sum overføringer		-1 116 089	-4 521 463



Joachim Grieg Star KS

BALANSE PR. 31.12.

EIENDELER	Note	2016	2015
ANLEGGSMIDLER			
Immaterielle eiendeler			
Goodwill		120 000	240 000
Sum immaterielle eiendeler	5	120 000	240 000
Varige driftsmidler			
Driftsløsøre, inventar o.a. utstyr		187 502	72 184
Sum varige driftsmidler	5	187 502	72 184
Finansielle anleggsmidler			
Andre langsiktige fordringer		2 216 635	2 972 944
Sum finansielle anleggsmidler		2 216 635	2 972 944
Sum anleggsmidler		2 524 137	3 285 128
OMLØPSMIDLER			
Fordringer			
Kortsiktige fordringer på konsernselskap	8	0	157 745
Andre kortsiktige fordringer		297 061	359 161
Sum fordringer		297 061	516 906
Markedsbaserte aksjer	7	6 792 006	6 523 817
Sum investeringer		6 792 006	6 523 817
Bankinnskudd, kontanter o.l.	9	3 011 019	3 580 808
Sum omløpsmidler		10 100 086	10 621 531
SUM EIENDELER		12 624 223	13 906 659





Joachim Grieg Star KS


BALANSE PR. 31.12.

EGENKAPITAL OG GJELD	Note	2016	2015
Innskutt egenkapital			
Selskapskapital		6 040 000	40 000
Sum innskutt egenkapital	10	6 040 000	40 000
Opptjent egenkapital			
Annen egenkapital		-7 935 178	-6 819 088
Sum opptjent egenkapital	10, 11	-7 935 178	-6 819 088
Sum egenkapital	10	-1 895 178	-6 779 088
GJELD			
Avsetning for forpliktelser			
Pensjonsforpliktelser		11 970 560	11 340 094
Sum avsetning for forpliktelser	3	11 970 560	11 340 094
Annen langsiktig gjeld			
Øvrig langsiktig gjeld	6, 8	0	5 406 027
Sum annen langsiktig gjeld		0	5 406 027
Kortsiktig gjeld			
Leverandørgjeld		72 674	177 052
Leverandørgjeld konsern	8	224 003	507 322
Skyldig offentlige avgifter		1 026 398	1 031 686
Gjeld til selskap i samme konsern	8	96 877	1 027 037
Annen kortsiktig gjeld		1 128 888	1 196 530
Sum kortsiktig gjeld		2 548 840	3 939 626
Sum gjeld		14 519 400	20 685 747
SUM EGENKAPITAL OG GJELD		12 624 223	13 906 659

Bergen, 23.06.2017
Styret i Joachim Grieg Star KS


Per Grieg jr.
styreleder


Finn L. Ergelsen
styremedlem


Sturle Waardal
daglig leder



Joachim Grieg Star KS Noter til årsregnskap 2016

Note 1 Regnskapsprinsipper

Årsregnskapet er satt opp i samsvar med regnskapsloven og god regnskapsskikk for små foretak.

Salgsinntekter

Inntekter vurderes til virkelig verdi av vederlaget, netto etter fradrag for merverdiavgift. Inntektsføring av kommisjon skjer når selskapet har en kontraktsmessig rett på kommisjonen, normalt når kontraktperioden mellom prinsipalene er fullført. Andre tjenester inntektsføres etter hvert som de utføres.

Klassifisering av balanseposter

Eiendeler bestemt til varig eie eller bruk er klassifisert som anleggsmidler. Fordringer klassifiseres som omløpsmidler hvis de skal tilbakebetales i løpet av ett år. For gjeld er analoge kriterier lagt til grunn. Første års avdrag på langsiktige fordringer og langsiktig gjeld klassifiseres likevel ikke som omløpsmiddel og kortsiktig gjeld.

Immaterielle eiendeler

Ervervet Goodwill balanseføres og avskrives lineært over antatt levetid.

Varige driftsmidler

Tomter avskrives ikke. Varige driftsmidler balanseføres og avskrives lineært over driftsmidlenes forventede levetid dersom de har antatt levetid over 3 år og har en kostpris som overstiger kr 15 000. Vedlikehold av driftsmidler kostnadsføres løpende. Påkostninger eller forbedringer tillegges driftsmidlets kostpris og avskrives i takt med driftsmidlet. Skillet mellom vedlikehold og påkostning/forbedring regnes i forhold til driftsmidlets stand ved kjøp av driftsmidlet.

Kortsiktige investeringer i børsnoteerte aksjer

For kortsiktige investeringer i børsnoteerte aksjer brukes markedsverdiprinsippet. Verdien i balansen tilsvarende markedsverdien av investeringene pr. 31.12. Mottatte utdelinger, og realiserte og urealiserte gevinster/tap, resultatføres som finansposter.

Fordringer

Kundefordringer og andre fordringer er oppført i balansen til pålydende etter fradrag for avsetning til forventet tap. Avsetning for tap gjøres på grunnlag av individuelle vurderinger av de enkelte fordringene. I tillegg gjøres det for øvrige kundefordringer en uspesifisert avsetning for å dekke antatt tap.

Pensjoner

Forpliktelser knyttet til pensjoner over drift (direkte pensjoner) balanseføres. Forpliktelser eller pensjonsmidler knyttet til kollektiv forsikret pensjonsordning balanseføres ikke.

Valuta

Transaksjoner i utenlandsk valuta er omregnet til dagskurs for transaksjonen. Pengeposter i utenlandsk valuta omregnes til norske kroner ved å benytte balansedagens kurs.

Valuta sikringsderivater kjøpt for å redusere valutarisiko i selskapet blir behandlet som sikrings transaksjoner. Gevinst/tap på valuta terminkontrakter blir derfor bokført i samme periode som de sikrede transaksjoner. Urealisert gevinst/tap på terminkontraktene blir ikke balanseført.



Joachim Grieg Star KS Noter til årsregnskap 2016

Note 2 Revisor

	2016	2015
Kostnadsført godtgjørelse til revisor		
Lovpålagt revisjon	65 588	57 000
Andre attestasjonstjenester	0	0
Skatterådgivning	0	0
Andre tjenester utenfor revisjonen	0	0
Sum godtgjørelse til revisor	65 588	57 000
Beløpet ekskl. mva		

Note 3 Lønnskostnader, antall ansatte, godtgjørelser, lån til ansatte m.v.

Lønnskostnader	2016	2015
Lønninger	10 855 668	11 540 988
Arbeidsgiveravgift	1 621 019	1 705 987
Pensjonskostnader	1 247 235	4 133 229
Andre lønnsrelaterte ytelser	457 613	367 198
Sum	14 181 535	17 747 402
Sysselsatte årsverk	10	10

Selskapet har tjenstepensjonsordning som tilfredsstiller kravene i lov om obligatorisk tjenstepensjon.

Selskapet har en innskuddsbasert pensjonsordning som omfatter alle ansatte med mer enn 20% stilling og utgjør mellom 5% og 8% av lønn inntil 12G.

Det ble i 2015 gjort avsetning for førtidspensjon for en ansatt som går ut i pensjon i 2017. Det er ikke bokført kostnader vedrørende denne avtalen i 2016.

Ytelser til ledende personer	Daglig leder	Styret
Lønn	2 235 613	0
Pensjonsutgifter	699 709	0
Annen godtgjørelse	24 036	0

Det er inngått avtale med daglig leder om toppensjon ved fratredelse for oppnådd aldersgrense.

Toppensjon for daglig leder er balanseført, og utbetalingsperioden skal være minst 12 år.

Det er ikke gitt lån/sikkerhetsstillelse til daglig leder, styrets leder eller andre nærstående parter.



Joachim Grieg Star KS Noter til årsregnskap 2016

Note 4 Skatter

	2016	2015
Grunnlag for skattekostnad, endring i utsatt skatt og betalbar skatt		
Resultat før skattekostnad	-1 116 089	-4 521 463
Permanente forskjeller	89 683	513 344
Endring i midlertidige resultatforskjeller	656 758	3 306 925
Skattegrunnlag	-369 647	-701 194

	Endring	2016	2015
Beregning av utsatt skatt/utsatt skattefordel			
Midlertidige forskjeller			
Driftsmidler	26 293	-129 203	-102 910
Fordringer	-	0	0
Pensjonsforpliktelse	630 466	-11 970 560	-11 340 094
Finansielle instrumenter	-	0	0
Netto midlertidige forskjeller	656 758	-12 099 763	-11 443 005
Grunnlag for utsatt skatt		0	0

Dette er forskjeller mellom regnskapsmessige og skattemessige verdier ved utgangen av regnskapsåret. Midlertidige forskjeller er grunnlag for beregning av utsatt skatt/ (skattefordel) hos deltakerne.

Note 5 Varige driftsmidler og immaterielle eiendeler

	Inventar	Driftsløse ol.	Immatr. Eiendeler	Totalt
Anskaffelseskost 01.01	138 832	104 477	600 000	843 309
Tilgang	91 106	63 200	-	154 306
Avgang	-	-	-	-
Anskaffelseskost 31.12.	229 938	167 677	600 000	997 615
Akkumulerte avskrivninger 01.01	66 647	104 477	360 000	531 124
Tilgang i året	23 188	15 800	120 000	158 988
Avgang i året	-	-	-	-
Akkumulerte avskrivninger 31.12	89 835	120 277	480 000	690 112
Balanseført verdi 31.12.	140 103	47 400	120 000	307 503
Årets avskrivninger	23 188	15 800	120 000	158 988
Økonomisk levetid	4-10 år	3-10 år	5 år	

Note 6 Fordringer og gjeld

	2016	2015
Fordringer med forfall senere enn ett år	0	0
Langsiktig gjeld med forfall senere enn 1 år	0	5 406 027



Joachim Grieg Star KS Noter til årsregnskap 2016

Note 7 Investeringer

	Antall aksjer/andeler	Anskaff. kost	Balanseført verdi 31.12	Resultatført verdi-endring
Optimum Eiendomsinvest Tyskland II AS	6 202	88 068	42 980	31 010
Norwegian Air Shuttle ASA	3 000	958 926	861 000	-101 468
PRE Tyskland Bolig-privatisering	4 275	48 094	41 681	0
Rec Silicon ASA	10 000	11 200	11 400	-6 500
Danske Invest Horisont Rente Pluss	52 978	5 568 000	5 834 945	224 200
Sum		6 674 288	6 792 006	147 243

Note 8 Mellomværende med selskap i samme konsern m.v.

	Kundefordringer konsernselskaper		Kortsiktige fordringer konsernselskaper	
	2016	2015	2016	2015
Grieg Star Shipping AS	-	-	-	-
Grieg Shipbrokers KS	-	-	-	-
Grieg Star Bulk AS	-	-	-	157 745
Grieg Holdings AS	-	-	-	-
Sum	0	0	0	157 745

	Leverandørgjeld konsernselskaper		Kortsiktig gjeld konsernselskaper	
	2016	2015	2016	2015
Grieg Group Resources AS	88 934	133 874		0
Grieg Shipbrokers KS	117 632	373 448		0
Grieg Holdings AS	17 438			24 219
Grieg Star Bulk AS			26 546	
Grieg Star Shipping AS			70 331	1 002 817
Sum	224 003	507 322	96 877	1 027 036

Note 9 Bundne midler

	2016	2015
Herav bundne bankinnskudd	598 536	601 108



Joachim Grieg Star KS Noter til årsregnskap 2016

Note 10 Selskapskapital

	Bunden kapital	Fri kapital	Total ansvarskapital
Bunden KS-kapital			
Komplementar 10 %	241 600		
Kommandittist	2 174 400		
Avtalt og innbetalt	2 416 000		2 416 000
Fri KS-kapital			
Komplementar 10%		362 400	
Kommandittist		3 261 600	
Avtalt og innbetalt		3 624 000	3 624 000
Total ansvarskapital			6 040 000

Note 11 Egenkapital

	Selskapskapital	Annen egenkapital	Sum
Egenkapital 01.01	40 000	-6 819 089	-6 779 089
Kapitalforhøyelse	6 000 000	0	6 000 000
Årets resultat	0	-1 116 089	-1 116 089
Egenkapital 31.12	6 040 000	-7 935 178	-1 895 178

Note 12 Deltakerinformasjon

Eierstrukturen i Joachim Grieg Star KS er som følger per 31.12.

	Andel
AS Joachim Grieg & Co	10 %
Grieg Shipbrokers KS	90 %
Sum	100 %

Selskapet er datterselskap som inngår i konsernregnskapet til Grieg Maturitas AS, med forretningsadresse C. Sundsgt 17/19, Der kan konsernregnskapet som inkluderer Joachim Grieg Star KS fås utlevert.

Note 13 Sikring av valuta

Pr 31.12.2016 hadde selskapet inngåtte valuta terminkontrakter for sikring totalt USD 1.800.000. Kontraktene hadde urealisert tap på NOK 231.185 som ikke er balanseført pr 31.12.2016.



Til selskapsmøtet i Joachim Grieg Star KS

Uavhengig revisors beretning

Uttalelse om revisjonen av årsregnskapet

Konklusjon

Vi har revidert Joachim Grieg Star KS' årsregnskap som viser et underskudd på kr 1 116 089. Årsregnskapet består av balanse per 31. desember 2016, resultatregnskap for regnskapsåret avsluttet per denne datoen og noter til årsregnskapet, herunder et sammendrag av viktige regnskapsprinsipper.

Etter vår mening er det medfølgende årsregnskapet avgitt i samsvar med lov og forskrifter og gir et rettviseende bilde av selskapets finansielle stilling per 31. desember 2016, og av dets resultater for regnskapsåret avsluttet per denne datoen i samsvar med regnskapslovens regler og god regnskapsskikk i Norge.

Grunnlag for konklusjonen

Vi har gjennomført revisjonen i samsvar med lov, forskrift og god revisjonsskikk i Norge, herunder de internasjonale revisjonsstandardene International Standards on Auditing (ISA-ene). Våre oppgaver og plikter i henhold til disse standardene er beskrevet i Revisors oppgaver og plikter ved revisjon av årsregnskapet. Vi er uavhengige av selskapet slik det kreves i lov og forskrift, og har overholdt våre øvrige etiske forpliktelser i samsvar med disse kravene. Etter vår oppfatning er innhentet revisjonsbevis tilstrekkelig og hensiktsmessig som grunnlag for vår konklusjon.

Øvrig informasjon

Ledelsen er ansvarlig for øvrig informasjon. Øvrig informasjon består av årsberetningen, men inkluderer ikke årsregnskapet og revisjonsberetningen.

Vår uttalelse om revisjonen av årsregnskapet dekker ikke øvrig informasjon, og vi attesterer ikke den øvrige informasjonen.

I forbindelse med revisjonen av årsregnskapet er det vår oppgave å lese øvrig informasjon med det formål å vurdere hvorvidt det foreligger vesentlig inkonsistens mellom øvrig informasjon og årsregnskapet, kunnskap vi har opparbeidet oss under revisjonen, eller hvorvidt den tilsynelatende inneholder vesentlig feilinformasjon.

Dersom vi konkluderer med at den øvrige informasjonen inneholder vesentlig feilinformasjon er vi pålagt å rapportere det. Vi har ingenting å rapportere i så henseende.

Styrets og daglig leders ansvar for årsregnskapet

Styret og daglig leder (ledelsen) er ansvarlig for å utarbeide årsregnskapet i samsvar med lov og forskrifter, herunder for at det gir et rettviseende bilde i samsvar med regnskapslovens regler og god regnskapsskikk i Norge. Ledelsen er også ansvarlig for slik intern kontroll som den finner nødvendig

PricewaterhouseCoopers AS, Sandviksbodene 2A, Postboks 3984 - Sandviken, NO-5835 Bergen
T: 02316, org.no.: 987 009 713 MVA, www.pwc.no
Statsautoriserte revisorer, medlemmer av Den norske Revisorforening og autorisert regnskapsførerselskap



Uavhengig revisors beretning - Joachim Grieg Star KS

for å kunne utarbeide et årsregnskap som ikke inneholder vesentlig feilinformasjon, verken som følge av misligheter eller feil.

Ved utarbeidelsen av årsregnskapet må ledelsen ta standpunkt til selskapets evne til fortsatt drift og opplyse om forhold av betydning for fortsatt drift. Forutsetningen om fortsatt drift skal legges til grunn for årsregnskapet så lenge det ikke er sannsynlig at virksomheten vil bli avvirket.

Revisors oppgaver og plikter ved revisjonen av årsregnskapet

Vårt mål med revisjonen er å oppnå betryggende sikkerhet for at årsregnskapet som helhet ikke inneholder vesentlig feilinformasjon, verken som følge av misligheter eller utilsiktede feil, og å avgi en revisjonsberetning som inneholder vår konklusjon. Betryggende sikkerhet er en høy grad av sikkerhet, men ingen garanti for at en revisjon utført i samsvar med lov, forskrift og god revisjonsskikk i Norge, herunder ISA-ene, alltid vil avdekke vesentlig feilinformasjon som eksisterer. Feilinformasjon kan oppstå som følge av misligheter eller utilsiktede feil. Feilinformasjon blir vurdert som vesentlig dersom den enkeltvis eller samlet med rimelighet kan forventes å påvirke økonomiske beslutninger som brukerne foretar basert på årsregnskapet.

Som del av en revisjon i samsvar med lov, forskrift og god revisjonsskikk i Norge, herunder ISA-ene, utøver vi profesjonelt skjønn og utviser profesjonell skepsis gjennom hele revisjonen. I tillegg:

- identifiserer og anslår vi risikoen for vesentlig feilinformasjon i regnskapet, enten det skyldes misligheter eller utilsiktede feil. Vi utformer og gjennomfører revisjonshandlinger for å håndtere slike risikoer, og innhenter revisjonsbevis som er tilstrekkelig og hensiktsmessig som grunnlag for vår konklusjon. Risikoen for at vesentlig feilinformasjon som følge av misligheter ikke blir avdekket, er høyere enn for feilinformasjon som skyldes utilsiktede feil, siden misligheter kan innebære samarbeid, forfalskning, bevisste utelatelser, uriktige fremstillinger eller overstyring av intern kontroll.
- opparbeider vi oss en forståelse av den interne kontroll som er relevant for revisjonen, for å utforme revisjonshandlinger som er hensiktsmessige etter omstendighetene, men ikke for å gi uttrykk for en mening om effektiviteten av selskapets interne kontroll.
- evaluerer vi om de anvendte regnskapsprinsippene er hensiktsmessige og om regnskapsestimaterne og tilhørende noteopplysninger utarbeidet av ledelsen er rimelige.
- konkluderer vi på hensiktsmessigheten av ledelsens bruk av fortsatt drift-forutsetningen ved avleggelsen av regnskapet, basert på innhentede revisjonsbevis, og hvorvidt det foreligger vesentlig usikkerhet knyttet til hendelser eller forhold som kan skape tvil av betydning om selskapets evne til fortsatt drift. Dersom vi konkluderer med at det eksisterer vesentlig usikkerhet, kreves det at vi i revisjonsberetningen henleder oppmerksomheten på tilleggsopplysningene i regnskapet, eller, dersom slike tilleggsopplysninger ikke er tilstrekkelige, at vi modifierer vår konklusjon om årsregnskapet og årsberetningen. Våre konklusjoner er basert på revisjonsbevis innhentet inntil datoen for revisjonsberetningen. Etterfølgende hendelser eller forhold kan imidlertid medføre at selskapet ikke fortsetter driften.
- evaluerer vi den samlede presentasjonen, strukturen og innholdet, inkludert tilleggsopplysningene, og hvorvidt årsregnskapet representerer de underliggende transaksjonene og hendelsene på en måte som gir et rettviseende bilde.

(2)



Uavhengig revisors beretning - Joachim Grieg Star KS

Vi kommuniserer med styret blant annet om det planlagte omfanget av revisjonen og til hvilken tid revisjonsarbeidet skal utføres. Vi utveksler også informasjon om forhold av betydning som vi har avdekket i løpet av revisjonen, herunder om eventuelle svakheter av betydning i den interne kontrollen.

Uttalelse om øvrige lovmessige krav

Konklusjon om årsberetningen

Basert på vår revisjon av årsregnskapet som beskrevet ovenfor, mener vi at opplysningene i årsberetningen om årsregnskapet og forutsetningen om fortsatt drift er konsistente med årsregnskapet og i samsvar med lov og forskrifter.

Konklusjon om registrering og dokumentasjon

Basert på vår revisjon av årsregnskapet som beskrevet ovenfor, og kontrollhandlinger vi har funnet nødvendig i henhold til internasjonal standard for attestasjonsoppdrag (ISAE) 3000 «Attestasjonsoppdrag som ikke er revisjon eller forenklet revisorkontroll av historisk finansiell informasjon», mener vi at ledelsen har oppfylt sin plikt til å sørge for ordentlig og oversiktlig registrering og dokumentasjon av selskapets regnskapsopplysninger i samsvar med lov og god bokføringskikk i Norge.

Bergen 23. juni 2017
PricewaterhouseCoopers AS

Jon Haugervåg
Statsautorisert revisor

