



ÅRSREGNSKAPET FOR REGNSKAPSÅRET 2019 - GENERELL INFORMASJON

Enheten

Organisasjonsnummer: 985 644 942
Organisasjonsform: Aksjeselskap
Foretaksnavn: NORSE TECHNOLOGY AS
Forretningsadresse: Koppholen 20
4313 SANDNES

Regnskapsår

Årsregnskapets periode: 01.01.2019 - 31.12.2019

Konsern

Morselskap i konsern: Nei

Regnskapsregler

Regler for små foretak benyttet: Nei
Benyttet ved utarbeidelsen av årsregnskapet til selskapet: Regnskapslovens alminnelige regler

Årsregnskapet fastsatt av kompetent organ

Bekreftet av representant for selskapet: Kent Arild Sola
Dato for fastsettelse av årsregnskapet: 28.09.2020

Grunnlag for avgivelse

År 2019: Årsregnskapet er elektronisk innlevert
År 2018: Tall er hentet fra elektronisk innlevert årsregnskap fra 2019

Det er ikke krav til at årsregnskapet m.v. som sendes til Regnskapsregisteret er undertegnet. Kontrollen på at dette er utført ligger hos revisor/enhetens øverste organ. Sikkerheten ivaretas ved at innsender har rolle/rettighet for innsending av årsregnskapet via Altinn, og ved at det bekreftes at årsregnskapet er fastsatt av kompetent organ.

Brønnøysundregistrene, 28.10.2021



Resultatregnskap

Beløp i: NOK	Note	2019	2018
RESULTATREGNSKAP			
Inntekter			
Salgsinntekt	1, 2	165 376 191	114 761 703
Sum inntekter		165 376 191	114 761 703
Kostnader			
Varekostnad		7 720 565	10 579 817
Lønnskostnad	3	136 520 386	92 019 167
Avskrivning av driftsmidler og immaterielle eiendeler	4	369 688	372 113
Annen driftskostnad	3	15 716 229	11 114 684
Sum kostnader		160 326 868	114 085 782
Driftsresultat		5 049 322	675 921
Finansinntekter og finanskostnader			
Renteinntekt fra foretak i samme konsern		963 323	343 693
Annen renteinntekt		791	970
Sum finansinntekter		964 114	344 663
Annen rentekostnad		984 880	473 079
Annen finanskostnad		1 622	
Sum finanskostnader		986 502	473 079
Netto finans		-22 388	-128 416
Ordinært resultat før skattekostnad		5 026 935	547 505
Skattekostnad	5	1 107 563	253 391
Ordinært resultat etter skattekostnad		3 919 372	294 114
Årsresultat		3 919 372	294 114
Årsresultat etter minoritetsinteresser		3 919 372	294 114
Totalresultat		3 919 372	294 114
Overføringer og disponeringer			



Resultatregnskap

Beløp i: NOK	Note	2019	2018
Overført til annen egenkapital		3 919 372	294 114
Sum overføringer og disponeringer		3 919 372	294 114



Balanse

Beløp i: NOK	Note	2019	2018
BALANSE - EIENDELER			
Anleggsmidler			
Immaterielle eiendeler			
Utsatt skattefordel	5	1 196 588	2 304 151
Sum immaterielle eiendeler		1 196 588	2 304 151
Varige driftsmidler			
Driftsløsøre, inventar, verktøy o.l.		828 236	1 094 220
Sum varige driftsmidler	4	828 236	1 094 220
Finansielle anleggsmidler			
Lån til foretak i samme konsern	6	3 962 351	
Investeringer i aksjer og andeler		103	103
Andre langsiktige fordringer		202 364	202 364
Sum finansielle anleggsmidler		4 164 818	202 467
Sum anleggsmidler		6 189 642	3 600 838
Omløpsmidler			
Varer			
Sum varer	1, 7	272 800	316 000
Fordringer			
Kundefordringer	8, 13	24 466 856	16 603 264
Andre kortsiktige fordringer	13	1 476 610	1 673 110
Konsernfordringer	13	26 185 045	18 814 274
Sum fordringer		52 128 511	37 090 648
Bankinnskudd, kontanter og lignende			
Bankinnskudd, kontanter o.l.	9	5 643 572	3 591 669
Sum bankinnskudd, kontanter og lignende		5 643 572	3 591 669
Sum omløpsmidler		58 044 883	40 998 317
SUM EIENDELER		64 234 525	44 599 155



Balanse

Beløp i: NOK	Note	2019	2018
BALANSE - EGENKAPITAL OG GJELD			
Egenkapital			
Innskutt egenkapital			
Aksjekapital	12	408 000	408 000
Sum innskutt egenkapital		408 000	408 000
Opptjent egenkapital			
Annen egenkapital		6 349 117	2 429 746
Sum opptjent egenkapital		6 349 117	2 429 746
Sum egenkapital	10	6 757 117	2 837 746
Sum langsiktig gjeld		0	0
Kortsiktig gjeld			
Gjeld til kredittinstitusjoner	11	15 061 222	12 251 803
Leverandørgjeld	13	6 584 878	5 765 502
Skyldige offentlige avgifter		22 515 828	12 139 648
Annen kortsiktig gjeld	13	13 315 481	11 604 456
Sum kortsiktig gjeld		57 477 408	41 761 409
Sum gjeld		57 477 408	41 761 409
SUM EGENKAPITAL OG GJELD		64 234 525	44 599 155



RSM Norge AS

Til generalforsamlingen i Norse Technology AS

Stokkamyrveien 22, 4313 Sandnes
Org.nr: 982 316 588 MVA

T +47 51 63 85 00
www.rsmnorge.no

Uavhengig revisors beretning

Uttalelse om revisjonen av årsregnskapet

Konklusjon

Vi har revidert Norse Technology AS' årsregnskap som viser et overskudd på kr 3 919 372. Årsregnskapet består av balanse per 31. desember 2019, resultatregnskap og kontantstrømoppstilling for regnskapsåret avsluttet per denne datoen og noter til årsregnskapet, herunder et sammendrag av viktige regnskapsprinsipper.

Etter vår mening er det medfølgende årsregnskapet avgitt i samsvar med lov og forskrifter og gir et rettvise bilde av selskapets finansielle stilling per 31. desember 2019, og av dets resultater og kontantstrømmer for regnskapsåret avsluttet per denne datoen i samsvar med regnskapslovens regler og god regnskapsskikk i Norge.

Grunnlag for konklusjonen

Vi har gjennomført revisjonen i samsvar med lov, forskrift og god revisjonsskikk i Norge, herunder de internasjonale revisjonsstandardene International Standards on Auditing (ISA-ene). Våre oppgaver og plikter i henhold til disse standardene er beskrevet i Revisors oppgaver og plikter ved revisjon av årsregnskapet. Vi er uavhengige av selskapet slik det kreves i lov og forskrift, og har overholdt våre øvrige etiske forpliktelser i samsvar med disse kravene. Etter vår oppfatning er innhentet revisjonsbevis tilstrekkelig og hensiktsmessig som grunnlag for vår konklusjon.

Andre forhold

Selskapets årsregnskap er avlagt etter utløpet av lovens frist for avleggelse av årsregnskap.

Øvrig informasjon

Ledelsen er ansvarlig for øvrig informasjon. Øvrig informasjon omfatter informasjon i årsrapporten bortsett fra årsregnskapet og den tilhørende revisjonsberetningen.

Vår uttalelse om revisjonen av årsregnskapet dekker ikke øvrig informasjon, og vi attesterer ikke den øvrige informasjonen.

I forbindelse med revisjonen av årsregnskapet er det vår oppgave å lese øvrig informasjon med det formål å vurdere hvorvidt det foreligger vesentlig inkonsistens mellom øvrig informasjon og årsregnskapet, kunnskap vi har opparbeidet oss under revisjonen, eller hvorvidt den tilsynelatende inneholder vesentlig feilinformasjon.

Dersom vi konkluderer med at den øvrige informasjonen inneholder vesentlig feilinformasjon er vi pålagt å rapportere det. Vi har ingenting å rapportere i så henseende.

Styrets og daglig leders ansvar for årsregnskapet

Styret og daglig leder (ledelsen) er ansvarlig for å utarbeide årsregnskapet i samsvar med lov og forskrifter, herunder for at det gir et rettvise bilde i samsvar med regnskapslovens regler og god regnskapsskikk i Norge. Ledelsen er også ansvarlig for slik internkontroll som den finner nødvendig for å kunne utarbeide et årsregnskap som ikke inneholder vesentlig feilinformasjon, verken som følge av misligheter eller utilsiktede feil.

THE POWER OF BEING UNDERSTOOD

AUDIT | TAX | CONSULTING

RSM Norge AS is a member of the RSM network and trades as RSM. RSM is the trading name used by the members of the RSM network. Each member of the RSM network is an independent accounting and consulting firm which practices in its own right. The RSM network is not itself a separate legal entity in any jurisdiction.

RSM Norge AS er medlem av /is a member of Den norske Revisorforening.



Revisors beretning 2019 for Norse Technology AS

Ved utarbeidelsen av årsregnskapet må ledelsen ta standpunkt til selskapets evne til fortsatt drift og opplyse om forhold av betydning for fortsatt drift. Forutsetningen om fortsatt drift skal legges til grunn for årsregnskapet så lenge det ikke er sannsynlig at virksomheten vil bli avviklet.

Revisors oppgaver og plikter ved revisjonen av årsregnskapet

Vårt mål med revisjonen er å oppnå betryggende sikkerhet for at årsregnskapet som helhet ikke inneholder vesentlig feilinformasjon, verken som følge av misligheter eller utilsiktede feil, og å avgi en revisjonsberetning som inneholder vår konklusjon. Betryggende sikkerhet er en høy grad av sikkerhet, men ingen garanti for at en revisjon utført i samsvar med lov, forskrift og god revisjonsskikk i Norge, herunder ISA-ene, alltid vil avdekke vesentlig feilinformasjon som eksisterer. Feilinformasjon kan oppstå som følge av misligheter eller utilsiktede feil. Feilinformasjon blir vurdert som vesentlig dersom den enkeltvis eller samlet med rimelighet kan forventes å påvirke økonomiske beslutninger som brukerne foretar basert på årsregnskapet.

For videre beskrivelse av revisors oppgaver og plikter vises det til:

<https://revisorforeningen.no/revisjonsberetninger>

Uttalelse om andre lovmessige krav

Konklusjon om årsberetningen

Basert på vår revisjon av årsregnskapet som beskrevet ovenfor, mener vi at opplysningene i årsberetningen om årsregnskapet og forutsetningen om fortsatt drift er konsistente med årsregnskapet og i samsvar med lov og forskrifter.

Konklusjon om registrering og dokumentasjon

Basert på vår revisjon av årsregnskapet som beskrevet ovenfor, og kontrollhandlinger vi har funnet nødvendig i henhold til internasjonal standard for attestasjonsoppdrag (ISAE) 3000 «Attestasjonsoppdrag som ikke er revisjon eller forenklet revisorkontroll av historisk finansiell informasjon», mener vi at ledelsen har oppfylt sin plikt til å sørge for ordentlig og oversiktlig registrering og dokumentasjon av selskapets regnskapsopplysninger i samsvar med lov og god bokføringskikk i Norge.

Sandnes, 2. oktober 2020

RSM Norge AS

Gunnar G. Strøm
Statsautorisert revisor
(elektronisk signert)



Norse Technology AS

Kontantstrømoppstilling

	2019	2018
Kontantstrøm fra operasjonelle aktiviteter		
Resultat før skattekostnad	5 026 935	547 505
Betalte skatter	0	0
Ordinære avskrivninger	369 688	372 113
Endring i varelager	43 200	-66 000
Endring i kundefordringer	-7 863 592	-4 301 943
Endring i leverandørgjeld	819 376	3 295 854
Endring i andre tidsavgrensingsposter	4 912 934	-7 993 289
Netto kontantstrøm fra operasjonelle aktiviteter	<u>3 308 540</u>	<u>-8 145 761</u>
Kontantstrøm fra investeringsaktiviteter		
Netto investert i varige driftsmidler	-103 705	-1 029 095
Netto investert i langsiktige aksjer og andeler	0	6 579 980
Endring i langsiktige fordringer	-3 962 351	608 519
Netto kontantstrøm fra investeringsaktiviteter	<u>-4 066 055</u>	<u>6 159 404</u>
Kontantstrøm fra finansieringsaktiviteter		
Netto endring i kassekreditt	2 809 419	3 646 339
Netto kontantstrøm fra finansieringsaktiviteter	<u>2 809 419</u>	<u>3 646 339</u>
Netto endring i kontanter og kontantekvivalenter	<u>2 051 904</u>	<u>1 659 982</u>
Kontanter og kontantekvivalenter 01.01.	3 591 669	1 931 687
Kontanter og kontantekvivalenter 31.12.	<u>5 643 572</u>	<u>3 591 669</u>



Norse Technology AS

Note 1 Regnskapsprinsipper

Årsregnskapet er satt opp i samsvar med regnskapsloven og god regnskapsskikk for øvrige foretak. Selskapet inngår i konsernregnskapet til Vestre Platå Invest AS. Konsernregnskapet kan fås utlevert ved dets hovedkontor i Stavanger kommune.

Driftsinntekter

Inntektsføring ved salg av varer skjer på leveringstidspunktet. Tjenester inntektsføres etter hvert som de leveres.

Omløpsmidler / Kortsiktig gjeld

Omløpsmidler og kortsiktig gjeld omfatter normalt poster som forfaller til betaling innen ett år etter balansedagen, samt poster som knytter seg til varekretsløpet. Omløpsmidler inkl. aksjer og andre verdipapirer vurderes normalt til laveste verdi av anskaffelseskost og antatt virkelig verdi.

Anleggsmidler / Langsiktig gjeld

Anleggsmidler omfatter eiendeler bestemt til varig eie og bruk. Anleggsmidler inkl. aksjer er vurdert til anskaffelseskost. Varige driftsmidler balanseføres og avskrives over driftsmidlets økonomiske levetid. Varige driftsmidler og aksjer nedskrives til gjenvinnbart beløp ved verdifall som forventes ikke å være forbigående. Gjenvinnbart beløp er det høyeste av netto salgsverdi og verdi i bruk. Verdi i bruk er nåverdi av fremtidige kontantstrømmer knyttet til eiendelen. Nedskrivningen reverseres når grunnlaget for nedskrivningen ikke lenger er til stede.

Fordringer

Kundefordringer og andre fordringer oppføres til pålydende etter fradrag for avsetning til forventet tap. Avsetning til tap gjøres på grunnlag av en individuell vurdering av de enkelte fordringene.

Varer

Varer er vurdert til det laveste av anskaffelseskost og netto salgsverdi.

Skatt

Skattekostnaden i resultatregnskapet omfatter både periodens betalbare skatt og endring i utsatt skatt/skattefordel. Utsatt skatt/skattefordel er beregnet med 22% på grunnlag av de midlertidige forskjeller som eksisterer mellom regnskapsmessige og skattemessige verdier, samt ligningsmessig underskudd til fremføring ved utgangen av regnskapsåret. Skatteøkende og skattereduserende midlertidige forskjeller som reverserer eller kan reversere i samme periode er utlignet og nettoført.

Note 2 Salgsinntekter

Selskapets omsetning skjer i all hovedsak i Norge. Varer og tjenester som omsettes er:

Omsetning av varer og tjenester	165 376 191
	0
Sum	165 376 191



Norse Technology AS

Note 2 Lønnskostnader, antall ansatte, godtgjørelser, lån til ansatte m.m.

Lønnskostnader	2019	2018
Lønninger	115 190 962	78 172 455
Arbeidsgiveravgift	16 830 704	11 377 513
Andre ytelser	4 498 720	2 469 200
Sum	136 520 386	92 019 168

Antall årsverk 153 120

Ytelser til ledende personer	Daglig leder	Styret
Lønn	1 518 021	0
Annen godtgjørelse	6 730	0

Pensjonskostnader

Selskapet er pliktig til å ha tjenstepensjonsordning etter lov om obligatorisk tjenstepensjon, og har en innskuddsbasert pensjonsordning som oppfyller lovens krav.

Årets pensjonspremie på kr 2 235 512 inngår i andre ytelser.

Revisor

Kostnadsført revisjonshonorar for 2019 utgjør kr 61 100.

I tillegg kommer andre tjenester inklusiv utarbeidelse av årsregnskap og ligningspapirer med kr 41 500.

Lån

Det er ikke gitt lån eller lignende til ledende personer, aksjeeiere m.v.

Note 4 Anleggsmidler

	Maskiner, verktøy, inventar	Kontormaskiner	Sum
Anskaffelseskost pr. 01.01.19	2 739 528	135 059	2 874 587
+ Tilgang kjøpte anleggsmidler	103 705		103 705
= Anskaffelseskost 31.12.19	2 843 233	135 059	2 978 292
Akkumulerte avskrivninger 31.12.19	2 093 894	56 161	2 150 055
= Bokført verdi 31.12.19	749 338	78 898	828 236
Årets ordinære avskrivninger	324 669	45 019	369 688
Økonomisk levetid	7 år	3 år	



Norse Technology AS

Note 5 Skatt

Årets skattekostnad	2019	2018
Resultatført skatt på ordinært resultat:		
Betalbar skatt	0	0
Endring i utsatt skattefordel	1 107 563	253 391
Skattekostnad ordinært resultat	1 107 563	253 391
Skattepliktig inntekt:		
Ordinært resultat før skatt	5 026 935	547 504
Permanente forskjeller	7 445	98 830
Endring i midlertidige forskjeller	25 247	-41 830
Anvendelse av fremførbart underskudd	-5 059 627	-604 506
Skattepliktig inntekt	0	-2
Betalbar skatt i balansen:		
Betalbar skatt på årets resultat	0	0
Sum betalbar skatt i balansen	0	0
Beregning av effektiv skattesats:		
Resultat før skatt	5 026 935	547 504
Beregnet skatt av resultat før skatt	1 105 926	125 926
Skatteeffekt av permanente forskjeller	1 638	22 731
Effekt av endring av skattesats	0	104 734
Sum	1 107 564	253 391
Effektiv skattesats	22,0 %	46,3 %

Skatteeffekten av midlertidige forskjeller og underskudd til fremføring som har gitt opphav til utsatt skatt og utsatte skattefordeler, spesifisert på typer av midlertidige forskjeller:

	2019	2018	Endring
Varige driftsmidler	-462 568	-437 321	25 247
Sum	-462 568	-437 321	25 247
Akkumulert fremførbart underskudd	-4 976 466	-10 036 093	-5 059 627
Grunnlag for utsatt skattefordel	-5 439 035	-10 473 414	-5 034 380
Utsatt skattefordel (22 %)	-1 196 588	-2 304 151	-1 107 564
Effekt av endring av skattesats		104 734	



Norse Technology AS

Note 5 Fordringer, gjeld og garantiforpliktelser

	2019	2018
Gjeld som forfaller senere enn 5 år	0	0
Fordringer som forfaller senere enn 1 år	4 164 715	202 364
Garantiforpliktelser som ikke er regnskapsført	0	0

Note 7 Varebeholdning

	2019	2018
Anskaffelseskost for handelsvarer	272 800	316 000
Nedskrivning for ukurans	0	0
Varebeholdning i balansen	272 800	316 000

Note 8 Kundefordringer

	2019	2018
Kundefordringer	24 466 856	15 461 943
- avsatt til forventet tap	0	0
Kundefordringer i balansen	24 466 856	15 461 943



Norse Technology AS

Note 6 Bundne midler

Inkludert i selskapets bankinnskudd pr 31.12. er bundne midler til skattetrekk kr 5 643 572.

Note 8 Egenkapital

	Aksjekapital	Annen egenkapital	Sum egenkapital
Pr. 01.01.2019	408 000	2 429 746	2 837 746
Årets resultat	0	3 919 372	3 919 372
Pr 31.12.2019	408 000	6 349 118	6 757 117

Note 9 Pantstillelser

	2019	2018
Av selskapets bokført gjeld er sikret med pant:	15 061 222	12 251 803
Bokført verdi av eiendeler stillet som sikkerhet:		
Driftsløsøre og inventar	828 236	1 094 220
Varelager	272 800	316 000
Kundefordringer	24 466 856	17 819 505
Sum	25 567 893	19 229 725

Note 12 Aksjonærer

Aksjekapitalen i Norse Technology AS pr. 31.12 består av:

	Antall	Pålydende	Bokført
Ordinære aksjer	408 000	1,00	408 000
Sum	408 000		408 000

Eierstruktur

De største aksjonærene i % pr. 31.12 var:

	Ordinære	Eierandel	Stemmeandel
Norse Technology Group AS	408 000	100,0	100,0
Totalt antall aksjer	408 000	100,0	100,0

Styreleder, Sigve Skimmeland, eier 49,42 % av aksjene i selskapet via Norse Technology Group AS, Genium AS og Vestre Platå Invest AS.

Styreleders ektefelle, Gunnvor Margrethe Aase, som er styremedlem i Norse Technology AS, er reell eier av 5,49 % av aksjene i selskapet via samme selskap som ektefelle.



Norse Technology AS

Note 13 Mellomværende med selskap i samme konsern og tilknyttede selskap

	2019	2018
Langsiktige fordringer	4 164 715	202 364
Kundefordringer	939 652	1 141 321
Andre kortsiktige fordringer	26 185 045	18 814 274
Leverandørgjeld	158 891	0
Annen kortsiktig gjeld	0	0

Inkludert i andre kortsiktige fordringer er fordring på morselskapet, Norse Technology Group AS, med kr 24 632 863. Fordringen renteberegnes tilsvarende 3 mnd Nibor + 2,5 %. Fordringen gjenspeiler verdien av investering i tilknyttede selskaper. Det er planlagt en omstrukturering i konsernet og denne posten vil inngå som en del av verdsettelsen. På bakgrunn av dette er fordringen mot morselskapet klassifisert som kortsiktig fordring i årsregnskapet.

Note 14: Fortsatt drift og hendelser etter balansedagen

I tråd med reglene i NRS 3 om hendelser etter balansedagen, samt reglene i regnskapsloven om fortsatt drift, henviser selskapets styre og ledelse til det pågående Covid-19 utbruddet. Selskapet er, som nær alle næringsdrivende selskaper, rammet av utbruddet.

Norse Technology AS vil etter styrets vurdering bli påvirket ved nye nedstengninger av samfunnet, som igjen vil føre til at markedet uteblir. I tillegg vil selskapet kunne bli påvirket ved eventuell smitte som rammer bedriftens ansatte og medfører karantene og stans i produksjonen.

På tidspunktet for avleggelse av årsregnskapet er det foreløpig ikke mulig å foreta et pålitelig estimat for hvilke konsekvenser dette utbruddet vil ha for selskapets økonomiske stilling. Hvordan utbruddet vil påvirke forutsetningen om fortsatt drift vil avhengig hvor langvarig situasjonen vil være, hvilke tiltak myndighetene vil iverksette, og hvordan de nevnte risikoer faktisk vil påvirke selskapet. Basert på situasjonen og den informasjonen som er tilgjengelig på det nåværende tidspunktet, mener imidlertid styret det er forsvarlig å legge forutsetningen om fortsatt drift til grunn ved avleggelsen av årsregnskapet.




Norse Technology AS


Balanse

Egenkapital og gjeld	Note	2019	2018
Egenkapital			
Innskutt egenkapital			
Aksjekapital	12	408 000	408 000
Sum innskutt egenkapital		408 000	408 000
Opptjent egenkapital			
Annen egenkapital		6 349 117	2 429 746
Sum opptjent egenkapital		6 349 117	2 429 746
Sum egenkapital	10	6 757 117	2 837 746
Gjeld			
Kortsiktig gjeld			
Gjeld til kredittinstitusjoner	11	15 061 222	12 251 803
Leverandørgjeld	13	6 584 878	5 765 502
Skyldige offentlige avgifter		22 515 828	12 139 648
Annen kortsiktig gjeld	13	13 315 481	11 604 456
Sum kortsiktig gjeld		57 477 408	41 761 409
Sum gjeld		57 477 408	41 761 409
Sum egenkapital og gjeld		64 234 525	44 599 155


Stavanger, 29.09.2020



Sigve Skimmeland
styreleder



Gunnvor Margrethe Aase
styremedlem



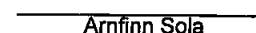
Christer Puntervold
styremedlem



Kent Arild Sola
daglig leder/styremedlem



Bertil Kvithyll
styremedlem



Arnfinn Sola
vara



Norse Technology AS

Resultatregnskap

Driftsinntekter og driftskostnader	Note	2019	2018
Driftsinntekter			
Salgsinntekt	1, 2	165 376 191	114 761 703
Sum driftsinntekter		165 376 191	114 761 703
Driftskostnader			
Varekostnad		7 720 565	10 579 817
Lønnskostnad	3	136 520 386	92 019 167
Avskrivning av driftsmidler og immaterielle eiendeler	4	369 688	372 113
Annen driftskostnad	3	15 716 229	11 114 684
Sum driftskostnader		160 326 868	114 085 782
Driftsresultat		5 049 322	675 921
Finansinntekter og finanskostnader			
Renteinntekt fra foretak i samme konsern		963 323	343 693
Annen renteinntekt		791	970
Annen rentekostnad		984 880	473 079
Annen finanskostnad		1 622	0
Resultat av finansposter		-22 388	-128 416
Resultat før skattekostnad		5 026 935	547 505
Skattekostnad	5	1 107 563	253 391
Årsresultat		3 919 372	294 114
Overføringer			
Overført til annen egenkapital		3 919 372	294 114
Sum overføringer		3 919 372	294 114

Pennneo Dokumentnr: N03KE-D2U5K-8X6I0-N2N1E-.JSGEL-7HE62



Norse Technology AS

Balanse

Eiendeler	Note	2019	2018
Anleggsmidler			
Immaterielle eiendeler			
Utsatt skattefordel	5	1 196 588	2 304 151
Sum immaterielle eiendeler		1 196 588	2 304 151
Varige driftsmidler			
Driftsløsøre, inventar, verktøy o.l.		828 236	1 094 220
Sum varige driftsmidler	4	828 236	1 094 220
Finansielle anleggsmidler			
Lån til foretak i samme konsern	6	3 962 351	0
Investeringer i aksjer og andeler		103	103
Andre langsiktige fordringer		202 364	202 364
Sum finansielle anleggsmidler		4 164 818	202 467
Sum anleggsmidler		6 189 642	3 600 838
Omløpsmidler			
Varebeholdning	1, 7	272 800	316 000
Fordringer			
Kundefordringer	8, 13	24 466 856	16 603 264
Andre kortsiktige fordringer	13	1 476 610	1 673 110
Konsernfordringer	13	26 185 045	18 814 274
Sum fordringer		52 128 511	37 090 648
Bankinnskudd, kontanter o.l.	9	5 643 572	3 591 669
Sum omløpsmidler		58 044 883	40 998 317
Sum eiendeler		64 234 525	44 599 155

Penneo Dokumentnr: N03KE-D2U5K-8X6I0-N2N1E-JSGEL-7HE62



Norse Technology AS

Balanse

Egenkapital og gjeld	Note	2019	2018
Egenkapital			
Innskutt egenkapital			
Aksjekapital	12	408 000	408 000
Sum innskutt egenkapital		408 000	408 000
Opptjent egenkapital			
Annen egenkapital		6 349 117	2 429 746
Sum opptjent egenkapital		6 349 117	2 429 746
Sum egenkapital	10	6 757 117	2 837 746
Gjeld			
Kortsiktig gjeld			
Gjeld til kredittinstitusjoner	11	15 061 222	12 251 803
Leverandørgjeld	13	6 584 878	5 765 502
Skyldige offentlige avgifter		22 515 828	12 139 648
Annen kortsiktig gjeld	13	13 315 481	11 604 456
Sum kortsiktig gjeld		57 477 408	41 761 409
Sum gjeld		57 477 408	41 761 409
Sum egenkapital og gjeld		64 234 525	44 599 155

Stavanger, 29.09.2020

Sigve Skimmeland
styreleder

Gunnvor Margrethe Aase
styremedlem

Christer Puntervold
styremedlem

Kent Arild Sola
daglig leder/styremedlem

Bertil Kvithyll
styremedlem

Arnfinn Sola
vara



Norse Technology AS

Kontantstrømoppstilling

	2019	2018
Kontantstrøm fra operasjonelle aktiviteter		
Resultat før skattekostnad	5 026 935	547 505
Betalte skatter	0	0
Ordinære avskrivninger	369 688	372 113
Endring i varelager	43 200	-66 000
Endring i kundefordringer	-7 863 592	-4 301 943
Endring i leverandørgjeld	819 376	3 295 854
Endring i andre tidsavgrensingsposter	4 912 934	-7 993 289
Netto kontantstrøm fra operasjonelle aktiviteter	3 308 540	-8 145 761
Kontantstrøm fra investeringsaktiviteter		
Netto investert i varige driftsmidler	-103 705	-1 029 095
Netto investert i langsiktige aksjer og andeler	0	6 579 980
Endring i langsiktige fordringer	-3 962 351	608 519
Netto kontantstrøm fra investeringsaktiviteter	-4 066 055	6 159 404
Kontantstrøm fra finansieringsaktiviteter		
Netto endring i kassekreditt	2 809 419	3 646 339
Netto kontantstrøm fra finansieringsaktiviteter	2 809 419	3 646 339
Netto endring i kontanter og kontantekvivalenter	2 051 904	1 659 982
Kontanter og kontantekvivalenter 01.01.	3 591 669	1 931 687
Kontanter og kontantekvivalenter 31.12.	5 643 572	3 591 669

Penneo Dokumentnr: N03KE-D2U5K-8X6I0-N2N1E-.JSGEL-7HE62



PENNEO

Signaturene i dette dokumentet er juridisk bindende. Dokument signert med "Penneo"™ - sikker digital signatur.
De signerende parter sin identitet er registrert, og er listet nedenfor.

"Med min signatur bekrefter jeg alle datoer og innholdet i dette dokument."

Arnfinn Sola

Styremedlem

På vegne av: Norse Technology AS

Serienummer: 9578-5997-4-445142

IP: 77.241.xxx.xxx

2020-10-02 05:16:05Z



Bertil Kvithyll

Styremedlem

På vegne av: Norse Technology AS

Serienummer: 9578-5995-4-2539683

IP: 46.212.xxx.xxx

2020-10-02 09:57:59Z



Penneo Dokumentnøkkel: N03KE-D2U5K-8X6I0-NZINT-E-JSGEL-7HE62

Dokumentet er signert digitalt, med **Penneo.com**. Alle digitale signatur-data i dokumentet er sikret og validert av den datamaskin-utregnede hash-verdien av det opprinnelige dokument. Dokumentet er låst og tids-stemplet med et sertifikat fra en betrodd tredjepart. All kryptografisk bevis er integrert i denne PDF, for fremtidig validering (hvis nødvendig).

Hvordan bekrefter at dette dokumentet er originalen?

Dokumentet er beskyttet av ett Adobe CDS sertifikat. Når du åpner dokumentet i

Adobe Reader, skal du kunne se at dokumentet er sertifisert av **Penneo e-signature service <penneo@penneo.com>**. Dette garanterer at innholdet i dokumentet ikke har blitt endret.

Det er lett å kontrollere de kryptografiske beviser som er lokalisert inne i dokumentet, med Penneo validator - <https://penneo.com/validate>



Norse Technology AS

ÅRSBERETNING 2019

Virksomhetens art og hvor den drives

Norse Technology AS er leverandør av tjenester, produkter og løsninger innen elektro, automasjon, instrumentering, fiberoptikk, telekommunikasjon og brann- og gass-systemer. Hovedvirksomheten er i Norge, og selskapet er beliggende i Sandnes.

Virksomhetens forretningside og strategi er å være ledende innen salg av EPCI- og nisje-prosjekter, levere totalløsninger innen kjernevirksomheten samt utvikle tilhørende produkter for salg og utleie.

Rettvisende oversikt over utvikling og resultat

Selskapet har hatt en omsetningsøkning på 44 %. Resultatgraden er på 3,6 %, noe som er en økning fra i fjor på 2,75 %. Selskapet har en egenkapitalandel på 10,5 % mot 6,8% i fjor, og likviditeten er god. Utviklingen i omsetning, resultatgrad og egenkapitalandel er som forventet.

Selskapet startet i 2019 med utvikling av nye produkter, og det er inngått samarbeidsavtale på distribusjonssiden for hovedproduktet blant disse. Vi forventer at dette blir lansert i løpet av 2020. Som følge av korona-situasjonen forventes likevel kun en beskjeden vekst i omsetningen i 2020, med en resultatgrad på nivå med fjoråret. Satsingen på nye produkter vil føre til noe redusert likviditet fram til den positive effekten slår ut i løpet av 2021, men styret mener det ikke vil være behov for lånefinansiering eller annen tilførsel av kapital.

Styret mener at årsregnskapet gir et rettvisende bilde av selskapets eiendeler og gjeld, finansielle stilling og resultat.

Sentrale risikoer og usikkerhetsfaktorer

Selskapet er ikke eksponert mot noen spesiell risiko eller usikkerhet knyttet til finansielle ressurser, fremtidige miljøkrav eller andre rammebetingelser som kan påvirke selskapets inntjeningsevne, antatte investeringsbehov eller lignende.

Finansiell risiko

Selskapet har ikke noe spesiell eksponering mot markedsrisiko, kredittrisiko eller likviditetsrisiko sett i sammenheng med selskapets videre drift.

Forsknings- og utviklingsaktiviteter

Selskapet startet i 2019 utvikling av nye produkter, hvorav hovedproduktet forventes å være ferdig utviklet i løpet av 2020, med markeds-lansering i løpet av høsten 2020.

Fortsatt drift

Årsregnskapet for 2019 er satt opp under forutsetning av fortsatt drift. Det bekreftes herved at forutsetningen for fortsatt drift er til stede.

Arbeidsmiljø

Sykefraværet i selskapet var på totalt 964 dager i 2019, noe som utgjorde 2,99 % av total arbeidstid. Styret anser dette som tilfredsstillende, men vil fortsette arbeidet med å redusere antall sykedager.

Det har ikke forekommet eller blitt rapportert alvorlige arbeidsuhell eller ulykker i løpet av året, som har resultert i store materielle skader eller personskader.

Arbeidsmiljøet betraktes som godt, og det iverksettes løpende tiltak for forbedringer.

Likestilling

Selskapet har pr utgangen av året 150 ansatte, av disse er 5 kvinner (3,3 %). Kvinneandelen i administrative stillinger utgjør 20 %, mens andelen av kvinner i lederstillinger utgjør 0 %.



Selskapet har som policy at arbeid av lik verdi skal gi lik lønn.

Selskapet arbeider aktivt, målrettet og planmessig for likestilling innenfor virksomheten. Ved rekruttering, både internt og eksternt prioriteres personlige kvalifikasjoner fremfor kjønn. Det underrepresenterte kjønn vil i større grad bli oppfordret til å søke. På denne måten vil selskapet forsøke å øke kvinneandelen i de stillingskategorier hvor denne er særskilt lav.

Tiltak for å hindre diskriminering mv.

Bedriften arbeider aktivt for å fremme likestilling, sikre like muligheter og rettigheter og hindre diskriminering på grunn av etnisitet, nasjonal opprinnelse, avstamning, hudfarge, språk, religion og livssyn. For å bidra til dette, har bedriften blant annet etablert rutiner for rekruttering, hvor søkere fra underrepresenterte grupper oppfordres til å søke. Det er også foretatt en gjennomgang av kriteriene for karriereutvikling og lederstillinger i bedriften.

Ytre miljø

Selskapets virksomhet er ikke regulert av konsesjoner eller pålegg. Bedriften forurensrer ikke det ytre miljø.

Redegjørelse for årsregnskapet og resultatdisponering

Etter styrets oppfatning gir fremlagt resultatregnskap og balanse med noter uttrykk for virksomhetens resultat for 2019 og økonomiske stilling ved årsskiftet.

Det er ikke inntrådt forhold etter regnskapsårets slutt som er av betydning for bedømmelsen av regnskapet.

Virksomheten har for 2019 hatt et overskudd på kr 3.919.372, som foreslåes anvendt ved:

Avsatt utbytte	kr	0
Overført annen egenkapital	kr	3.919.372
Sum disponert	kr	3.919.372

Sandnes, 29.09.2020

Sigve Skimmeland
styrets leder

Gunnvor Margrethe Aase
styremedlem

Christer Puntervold
styremedlem

Kent Aril Sola
daglig leder/styremedlem

Bertil Kvithyll
styremedlem

Arnfinn Sola
Varamedlem



Norse Technology AS

ÅRSBERETNING 2019

Virksomhetens art og hvor den drives

Norse Technology AS er leverandør av tjenester, produkter og løsninger innen elektro, automasjon, instrumentering, fiberoptikk, telekommunikasjon og brann- og gass-systemer. Hovedvirksomheten er i Norge, og selskapet er beliggende i Sandnes.

Virksomhetens forretningside og strategi er å være ledende innen salg av EPCI- og nisje-prosjekter, levere totalløsninger innen kjernevirksomheten samt utvikle tilhørende produkter for salg og utleie.

Rettvise oversikt over utvikling og resultat

Selskapet har hatt en omsetningsøkning på 44 %. Resultatgraden er på 3,6 %, noe som er en økning fra i fjor på 2,75 %. Selskapet har en egenkapitalandel på 10,5 % mot 6,8% i fjor, og likviditeten er god. Utviklingen i omsetning, resultatgrad og egenkapitalandel er som forventet.

Selskapet startet i 2019 med utvikling av nye produkter, og det er inngått samarbeidsavtale på distribusjonssiden for hovedproduktet blant disse. Vi forventer at dette blir lansert i løpet av 2020. Som følge av korona-situasjonen forventes likevel kun en beskjeden vekst i omsetningen i 2020, med en resultatgrad på nivå med fjoråret. Satsingen på nye produkter vil føre til noe redusert likviditet fram til den positive effekten slår ut i løpet av 2021, men styret mener det ikke vil være behov for lånefinansiering eller annen tilførsel av kapital.

Styret mener at årsregnskapet gir et rettvise bilde av selskapets eiendeler og gjeld, finansielle stilling og resultat.

Sentrale risikoer og usikkerhetsfaktorer

Selskapet er ikke eksponert mot noen spesiell risiko eller usikkerhet knyttet til finansielle ressurser, fremtidige miljøkrav eller andre rammebetingelser som kan påvirke selskapets inntjeningsevne, antatte investeringsbehov eller lignende.

Finansiell risiko

Selskapet har ikke noe spesiell eksponering mot markedsrisiko, kredittrisiko eller likviditetsrisiko sett i sammenheng med selskapets videre drift.

Forsknings- og utviklingsaktiviteter

Selskapet startet i 2019 utvikling av nye produkter, hvorav hovedproduktet forventes å være ferdig utviklet i løpet av 2020, med markeds-lansering i løpet av høsten 2020.

Fortsatt drift

Årsregnskapet for 2019 er satt opp under forutsetning av fortsatt drift. Det bekreftes herved at forutsetningen for fortsatt drift er til stede.

Arbeidsmiljø

Sykefraværet i selskapet var på totalt 964 dager i 2019, noe som utgjorde 2,99 % av total arbeidstid. Styret anser dette som tilfredsstillende, men vil fortsette arbeidet med å redusere antall sykedager.

Det har ikke forekommet eller blitt rapportert alvorlige arbeidsuhell eller ulykker i løpet av året, som har resultert i store materielle skader eller personskader.

Arbeidsmiljøet betraktes som godt, og det iverksettes løpende tiltak for forbedringer.

Likestilling

Selskapet har pr utgangen av året 150 ansatte, av disse er 5 kvinner (3,3 %). Kvinneandelen i administrative stillinger utgjør 20 %, mens andelen av kvinner i lederstillinger utgjør 0 %.



Selskapet har som policy at arbeid av lik verdi skal gi lik lønn.

Selskapet arbeider aktivt, målrettet og planmessig for likestilling innenfor virksomheten. Ved rekruttering, både internt og eksternt prioriteres personlige kvalifikasjoner fremfor kjønn. Det underrepresenterte kjønn vil i større grad bli oppfordret til å søke. På denne måten vil selskapet forsøke å øke kvinneandelen i de stillingskategorier hvor denne er særskilt lav.

Tiltak for å hindre diskriminering mv.

Bedriften arbeider aktivt for å fremme likestilling, sikre like muligheter og rettigheter og hindre diskriminering på grunn av etnisitet, nasjonal opprinnelse, avstamning, hudfarge, språk, religion og livssyn. For å bidra til dette, har bedriften blant annet etablert rutiner for rekruttering, hvor søkere fra underrepresenterte grupper oppfordres til å søke. Det er også foretatt en gjennomgang av kriteriene for karriereutvikling og lederstillinger i bedriften.

Ytre miljø

Selskapets virksomhet er ikke regulert av konsesjoner eller pålegg. Bedriften forurensrer ikke det ytre miljø.

Redegjørelse for årsregnskapet og resultatdisponering

Etter styrets oppfatning gir fremlagt resultatregnskap og balanse med noter uttrykk for virksomhetens resultat for 2019 og økonomiske stilling ved årsskiftet.

Det er ikke inntrådt forhold etter regnskapsårets slutt som er av betydning for bedømmelsen av regnskapet.

Virksomheten har for 2019 hatt et overskudd på kr 3.919.372, som foreslåes anvendt ved:

Avsatt utbytte	kr	0
Overført annen egenkapital	kr	3.919.372
Sum disponert	kr	3.919.372

Sandnes, 29.09.2020

Sigve Skimmeland
styrets leder

Gunnvor Margrethe Aase
styremedlem

Christer Puntervold
styremedlem

Kent Aril Sola
daglig leder/styremedlem

Bertil Kvithyll
styremedlem

Arnfinn Sola
Varamedlem



PENNEO

Signaturene i dette dokumentet er juridisk bindende. Dokument signert med "Penneo"™ - sikker digital signatur.
De signerende parter sin identitet er registrert, og er listet nedenfor.

"Med min signatur bekrefter jeg alle datoer og innholdet i dette dokument."

Arnfinn Sola

Styremedlem

På vegne av: Norse Technology AS

Serienummer: 9578-5997-4-445142

IP: 77.241.xxx.xxx

2020-10-02 05:16:05Z



Bertil Kvithyll

Styremedlem

På vegne av: Norse Technology AS

Serienummer: 9578-5995-4-2539683

IP: 46.212.xxx.xxx

2020-10-02 09:57:59Z



Penneo Dokumentnøkkel: KFXAI-LAXXH-4NKGW-Q4JHZ-HTOAU-HVCT1

Dokumentet er signert digitalt, med **Penneo.com**. Alle digitale signatur-data i dokumentet er sikret og validert av den datamaskin-utregnede hash-verdien av det opprinnelige dokument. Dokumentet er låst og tids-stemplet med et sertifikat fra en betrodd tredjepart. All kryptografisk bevis er integrert i denne PDF, for fremtidig validering (hvis nødvendig).

Hvordan bekrefter at dette dokumentet er originalen?

Dokumentet er beskyttet av ett Adobe CDS sertifikat. Når du åpner dokumentet i

Adobe Reader, skal du kunne se at dokumentet er sertifisert av **Penneo e-signature service <penneo@penneo.com>**. Dette garanterer at innholdet i dokumentet ikke har blitt endret.

Det er lett å kontrollere de kryptografiske beviser som er lokalisert inne i dokumentet, med Penneo validator - <https://penneo.com/validate>