



## ÅRSREGNSKAPET FOR REGNSKAPSÅRET 2024 - GENERELL INFORMASJON

### Enheten

Organisasjonsnummer: 986 500 227  
Organisasjonsform: Aksjeselskap  
Foretaksnavn: SHORECONNECTION INTERNATIONAL AS  
Forretningsadresse: 5397 BEKKJARVIK

### Regnskapsår

Årsregnskapets periode: 01.01.2024 - 31.12.2024

### Konsern

Morselskap i konsern: Nei

### Regnskapsregler

Regler for små foretak benyttet: Ja  
Benyttet ved utarbeidelsen av årsregnskapet til selskapet: Regnskapslovens alminnelige regler

### Årsregnskapet fastsatt av kompetent organ

Bekreftet av representant for selskapet: Tove Østervold  
Dato for fastsettelse av årsregnskapet: 06.05.2025

### Grunnlag for avgivelse

År 2024: Årsregnskapet er elektronisk innlevert  
År 2023: Tall er hentet fra elektronisk innlevert årsregnskap fra 2024

*Det er ikke krav til at årsregnskapet m.v. som sendes til Regnskapsregisteret er undertegnet. Kontrollen på at dette er utført ligger hos revisor/enhetens øverste organ. Sikkerheten ivaretas ved at innsender har rolle/rettighet for innsending av årsregnskapet via Altinn, og ved at det bekreftes at årsregnskapet er fastsatt av kompetent organ.*

Brønnøysundregistrene, 13.06.2025



## Resultatregnskap

Beløp i: NOK	Note	2024	2023
<b>RESULTATREGNSKAP</b>			
<b>Inntekter</b>			
Salgsinntekt		59 666 851	53 824 033
<b>Sum inntekter</b>		<b>59 666 851</b>	<b>53 824 033</b>
<b>Kostnader</b>			
Varekostnad		30 647 653	26 621 326
Lønnskostnad	2	18 805 053	16 313 708
Ordinære avskrivninger	3	276 716	285 348
Andre driftskostnader		6 261 921	7 302 239
<b>Sum kostnader</b>		<b>55 991 342</b>	<b>50 522 621</b>
<b>Driftsresultat</b>		<b>3 675 509</b>	<b>3 301 412</b>
<b>Finansinntekter og finanskostnader</b>			
Annen renteinntekt		20 881	
Andre finansinntekter		188 501	103 087
<b>Sum finansinntekter</b>		<b>209 382</b>	<b>103 087</b>
Annen rentekostnad		56 537	53 218
Andre finanskostnader		346 061	294 110
<b>Sum finanskostnader</b>		<b>402 598</b>	<b>347 329</b>
<b>Netto finans</b>		<b>-193 216</b>	<b>-244 242</b>
<b>Resultat før skattekostnad</b>		<b>3 482 293</b>	<b>3 057 170</b>
Skattekostnad på resultat	4	861 427	130 101
<b>Årsresultat</b>	5	<b>2 620 866</b>	<b>2 927 069</b>
<b>Årsresultat etter minoritetsinteresser</b>		<b>2 620 866</b>	<b>2 927 069</b>
<b>Totalresultat</b>		<b>2 620 866</b>	<b>2 927 069</b>
<b>Overføringer og disponeringer</b>			
Tilleggsutbytte	5	1 000 000	



## Resultatregnskap

<b>Beløp i: NOK</b>	<b>Note</b>	<b>2024</b>	<b>2023</b>
Ordinært utbytte		1 000 000	
Avsatt til annen egenkapital	5	620 866	2 927 069
<b>Sum overføringer og disponeringer</b>	<b>5</b>	<b>2 620 866</b>	<b>2 927 069</b>



### Balanse

Beløp i: NOK	Note	2024	2023
<b>BALANSE - EIENDELER</b>			
<b>Anleggsmidler</b>			
<b>Immaterielle eiendeler</b>			
Utsatt skattefordel	4		
<b>Varige driftsmidler</b>			
Driftsløsøre, inventar o.l.	3	423 600	700 315
<b>Sum varige driftsmidler</b>	3, 6	<b>423 600</b>	<b>700 315</b>
<b>Finansielle anleggsmidler</b>			
Andre langsiktige fordringer		29 185	52 550
<b>Sum finansielle anleggsmidler</b>		<b>29 185</b>	<b>52 550</b>
<b>Sum anleggsmidler</b>		<b>452 784</b>	<b>752 865</b>
<b>Omløpsmidler</b>			
<b>Varer</b>			
Varelager	6	4 716 836	4 665 320
<b>Sum varer</b>		<b>4 716 836</b>	<b>4 665 320</b>
<b>Fordringer</b>			
Kundefordringer	6	10 105 880	7 568 276
Andre kortsiktige fordringer		1 050 847	923 880
<b>Sum fordringer</b>		<b>11 156 727</b>	<b>8 492 156</b>
<b>Bankinnskudd, kontanter og lignende</b>			
Bankinnskudd, kontanter o.l.		6 985 686	3 414 994
<b>Sum bankinnskudd, kontanter og lignende</b>		<b>6 985 686</b>	<b>3 414 994</b>
<b>Sum omløpsmidler</b>		<b>22 859 249</b>	<b>16 572 470</b>
<b>SUM EIENDELER</b>		<b>23 312 033</b>	<b>17 325 335</b>

### BALANSE - EGENKAPITAL OG GJELD



## Balanse

Beløp i: NOK	Note	2024	2023
<b>Egenkapital</b>			
<b>Innskutt egenkapital</b>			
Aksjekapital (1 000 aksjer à kr 250)	5, 7	250 000	250 000
Beholdning av egne aksjer	5, 7	-125 000	-100 000
Annen innskutt egenkapital	5	157 945	157 945
<b>Sum innskutt egenkapital</b>	<b>5</b>	<b>282 945</b>	<b>307 945</b>
<b>Opptjent egenkapital</b>			
Annen egenkapital	5	8 214 846	8 168 979
<b>Sum opptjent egenkapital</b>	<b>5</b>	<b>8 214 846</b>	<b>8 168 979</b>
<b>Sum egenkapital</b>	<b>5</b>	<b>8 497 791</b>	<b>8 476 924</b>
<b>Gjeld</b>			
<b>Langsiktig gjeld</b>			
<b>Annen langsiktig gjeld</b>			
Utsatt skatt	4		
Øvrig langsiktig gjeld		1 036 685	1 386 685
<b>Sum annen langsiktig gjeld</b>		<b>1 036 685</b>	<b>1 386 685</b>
<b>Sum langsiktig gjeld</b>		<b>1 036 685</b>	<b>1 386 685</b>
<b>Kortsiktig gjeld</b>			
Leverandørgjeld		5 786 060	4 359 745
Betalbar skatt	4	861 427	130 101
Skyldige offentlige avgifter		1 455 965	1 105 976
Skyldig utbytte		1 000 000	
Annen kortsiktig gjeld		4 674 104	1 865 904
<b>Sum kortsiktig gjeld</b>		<b>13 777 557</b>	<b>7 461 726</b>
<b>Sum gjeld</b>		<b>14 814 242</b>	<b>8 848 411</b>
<b>SUM EGENKAPITAL OG GJELD</b>		<b>23 312 033</b>	<b>17 325 335</b>



## Brønnøysundregistrene

### ÅRSREGNSKAP FOR REGNSKAPSÅRET 2024 - GENERELL INFORMASJON

Journalnummer: 2025 504838

#### Enheten

Organisasjonsnummer: 986 500 227  
Organisasjonsform: Aksjeselskap  
Foretaksnavn: SHORECONNECTION INTERNATIONAL AS  
5397 BEKKJARVIK

#### Regnskapsår

Årsregnskapets periode: 01.01.2024 - 31.12.2024

#### Konsern

Morselskap i konsern: Nei

#### Regnskapsregler

Regler for små foretak benyttet: Ja  
Benyttet ved utarbeidelsen av  
årsregnskapet til selskapet: Regnskapslovens alminnelige regler

#### Årsregnskapet fastsatt av kompetent organ

Bekreftet av representant for selskapet: Tove Østervold  
Dato for fastsettelse av årsregnskapet: 06.05.2025

#### Grunnlag for avgivelse

År 2024: Årsregnskap er elektronisk innlevert.  
År 2023: Tall er hentet fra elektronisk innlevert årsregnskap fra 2024.

*Det er ikke krav til at årsregnskapet m.v. som sendes til Regnskapsregisteret er undertegnet. Kontrollen på at dette er utført ligger hos revisor/enhetens øverste organ. Sikkerheten ivaretas ved at innsender har rolle/rettighet for innsending av årsregnskapet via Altinn, og ved at det bekreftes at årsregnskapet er fastsatt av kompetent organ.*

Brønnøysundregistrene, 12.06.2025



Organisasjonsnr: 986 500 227  
SHORECONNECTION INTERNATIONAL AS

## RESULTATREGNSKAP

Beløp i: NOK	Note	2024	2023
<b>RESULTATREGNSKAP</b>			
<b>Inntekter</b>			
Salgsinntekt		59 666 851	53 824 033
<b>Sum inntekter</b>		<b>59 666 851</b>	<b>53 824 033</b>
<b>Kostnader</b>			
Varekostnad		30 647 653	26 621 326
Lønnskostnad	2	18 805 053	16 313 708
Ordinære avskrivninger	3	276 716	285 348
Andre driftskostnader		6 261 921	7 302 239
<b>Sum kostnader</b>		<b>55 991 342</b>	<b>50 522 621</b>
<b>Driftsresultat</b>		<b>3 675 509</b>	<b>3 301 412</b>
<b>Finansinntekter og finanskostnader</b>			
Annen renteinntekt		20 881	
Andre finansinntekter		188 501	103 087
<b>Sum finansinntekter</b>		<b>209 382</b>	<b>103 087</b>
Annen rentekostnad		56 537	53 218
Andre finanskostnader		346 061	294 110
<b>Sum finanskostnader</b>		<b>402 598</b>	<b>347 329</b>
<b>Netto finans</b>		<b>-193 216</b>	<b>-244 242</b>
<b>Resultat før skattekostnad</b>		<b>3 482 293</b>	<b>3 057 170</b>
Skattekostnad på resultat	4	861 427	130 101
<b>Årsresultat</b>	5	<b>2 620 866</b>	<b>2 927 069</b>
<b>Årsresultat etter minoritetsinteresser</b>		<b>2 620 866</b>	<b>2 927 069</b>
<b>Totalresultat</b>		<b>2 620 866</b>	<b>2 927 069</b>
<b>Overføringer og disponeringer</b>			
Tilleggsutbytte	5	1 000 000	
Ordinært utbytte		1 000 000	
Avsatt til annen egenkapital	5	620 866	2 927 069
<b>Sum overføringer og disponeringer</b>	5	<b>2 620 866</b>	<b>2 927 069</b>



Organisasjonsnr: 986 500 227  
SHORECONNECTION INTERNATIONAL AS

## BALANSE

**Beløp i: NOK** **Note** **2024** **2023**

### BALANSE - EIENDELER

#### Anleggsmidler

##### Immaterielle eiendeler

Utsatt skattefordel 4

##### Varige driftsmidler

Driftsløsøre, inventar o.l. 3 423 600 700 315  
Sum varige driftsmidler 3, 6 423 600 700 315

##### Finansielle anleggsmidler

Andre langsiktige fordringer 29 185 52 550  
Sum finansielle anleggsmidler 29 185 52 550

Sum anleggsmidler 452 784 752 865

#### Omløpsmidler

##### Varer

Varelager 6 4 716 836 4 665 320  
Sum varer 4 716 836 4 665 320

##### Fordringer

Kundefordringer 6 10 105 880 7 568 276  
Andre kortsiktige fordringer 1 050 847 923 880  
Sum fordringer 11 156 727 8 492 156

##### Bankinnskudd, kontanter og lignende

Bankinnskudd, kontanter o. l. 6 985 686 3 414 994  
Sum bankinnskudd, kontanter og lignende 6 985 686 3 414 994

Sum omløpsmidler 22 859 249 16 572 470

**SUM EIENDELER 23 312 033 17 325 335**

### BALANSE - EGENKAPITAL OG GJELD

#### Egenkapital

##### Innskutt egenkapital

Aksjekapital (1 000 aksjer à kr 250) 5, 7 250 000 250 000  
Beholdning av egne aksjer 5, 7 -125 000 -100 000  
Annen innskutt egenkapital 5 157 945 157 945



<b>Sum innskutt egenkapital</b>	<b>5</b>	<b>282 945</b>	<b>307 945</b>
<b>Opptjent egenkapital</b>			
Annen egenkapital	5	8 214 846	8 168 979
<b>Sum opptjent egenkapital</b>	<b>5</b>	<b>8 214 846</b>	<b>8 168 979</b>
<b>Sum egenkapital</b>	<b>5</b>	<b>8 497 791</b>	<b>8 476 924</b>
<b>Gjeld</b>			
<b>Langsiktig gjeld</b>			
Annen langsiktig gjeld			
Utsatt skatt	4		
Øvrig langsiktig gjeld		1 036 685	1 386 685
<b>Sum annen langsiktig gjeld</b>		<b>1 036 685</b>	<b>1 386 685</b>
<b>Sum langsiktig gjeld</b>		<b>1 036 685</b>	<b>1 386 685</b>
<b>Kortsiktig gjeld</b>			
Leverandørgjeld		5 786 060	4 359 745
Betalbar skatt	4	861 427	130 101
Skyldige offentlige avgifter		1 455 965	1 105 976
Skyldig utbytte		1 000 000	
Annen kortsiktig gjeld		4 674 104	1 865 904
<b>Sum kortsiktig gjeld</b>		<b>13 777 557</b>	<b>7 461 726</b>
<b>Sum gjeld</b>		<b>14 814 242</b>	<b>8 848 411</b>
<b>SUM EGENKAPITAL OG GJELD</b>		<b>23 312 033</b>	<b>17 325 335</b>



Organisasjonsnr: 986 500 227  
SHORECONNECTION INTERNATIONAL AS

NOTEOPPLYSNINGER - SELSKAP - alle poster oppgitt i hele tall

Note  
2

Antall årsverk i regnskapsåret  
16.00

<u>Sum</u>	<u>Beløp</u>
<u>Balanseført verdi 31.12.</u>	<u>Varige driftsmidler Immaterielle eiend.</u>

Konsernregnskap

Morselskapet sitt navn

Forretningskontor for morselskapet

Begrunnelse for at datterselskap er utelatt fra konsolideringen

<u>Samlet beløp - tilknyttet selskap</u>	<u>Årets</u>	<u>Fjorårets</u>
--	--------------	------------------

<u>Samlet beløp - foretak i samme konsern</u>	<u>Årets</u>	<u>Fjorårets</u>
---	--------------	------------------

<u>Samlet beløp - foretak i samme konsern</u>	<u>Årets</u>	<u>Fjorårets</u>
---	--------------	------------------

<u>Samlet beløp - felles kontrollert virksomhet</u>	<u>Årets</u>	<u>Fjorårets</u>
---	--------------	------------------

<u>Pantstillelse</u>	<u>Beløp</u>
----------------------	--------------

<u>Beholdning av egne aksjer</u>	<u>Antall</u>	<u>Pålydende</u>	<u>Andel av aksjek.</u>
----------------------------------	---------------	------------------	-------------------------



**KPMG AS**  
Kanalveien 11  
P.O. Box 4 Kristianborg  
N-5822 Bergen

Telephone +47 45 40 40 63  
Internet [www.kpmg.no](http://www.kpmg.no)  
Enterprise 935 174 627 MVA

Til generalforsamlingen i Shoreconnection International AS

## Uavhengig revisors beretning

### Konklusjon

Vi har revidert årsregnskapet for Shoreconnection International AS som består av balanse per 31. desember 2024, resultatregnskap for regnskapsåret avsluttet per denne datoen og noter til årsregnskapet, herunder et sammendrag av viktige regnskapsprinsipper.

### Etter vår mening

- oppfyller årsregnskapet gjeldende lovkrav, og
- gir årsregnskapet et rettviseende bilde av selskapets finansielle stilling per 31. desember 2024, og av dets resultater for regnskapsåret avsluttet per denne datoen i samsvar med regnskapslovens regler og god regnskapsskikk i Norge.

### Grunnlag for konklusjonen

Vi har gjennomført revisjonen i samsvar med International Standards on Auditing (ISA-ene). Våre oppgaver og plikter i henhold til disse standardene er beskrevet nedenfor under *Revisors oppgaver og plikter ved revisjonen av årsregnskapet*. Vi er uavhengige av selskapet i samsvar med kravene i relevante lover og forskrifter i Norge og International Code of Ethics for Professional Accountants (inkludert internasjonale uavhengighetsstandarder) utstedt av International Ethics Standards Board for Accountants (IESBA-reglene), og vi har overholdt våre øvrige etiske forpliktelser i samsvar med disse kravene. Innhentet revisjonsbevis er etter vår vurdering tilstrekkelig og hensiktsmessig som grunnlag for vår konklusjon.

### Styrets og daglig leders ansvar for årsregnskapet

Styret og daglig leder (ledelsen) er ansvarlige for å utarbeide årsregnskapet og for at det gir et rettviseende bilde i samsvar med regnskapslovens regler og god regnskapsskikk i Norge. Ledelsen er også ansvarlig for slik internkontroll som den finner nødvendig for å kunne utarbeide et årsregnskap som ikke inneholder vesentlig feilinformasjon, verken som følge av misligheter eller utilsiktede feil.

Ved utarbeidelsen av årsregnskapet må ledelsen ta standpunkt til selskapets evne til fortsatt drift og opplyse om forhold av betydning for fortsatt drift. Forutsetningen om fortsatt drift skal legges til grunn for årsregnskapet så lenge det ikke er sannsynlig at virksomheten vil bli avvirket.

### Revisors oppgaver og plikter ved revisjonen av årsregnskapet

Vårt mål er å oppnå betryggende sikkerhet for at årsregnskapet som helhet ikke inneholder vesentlig feilinformasjon, verken som følge av misligheter eller utilsiktede feil, og å avgi en revisjonsberetning som inneholder vår konklusjon. Betryggende sikkerhet er en høy grad av sikkerhet, men ingen garanti for at en revisjon utført i samsvar med ISA-ene, alltid vil avdekke vesentlig feilinformasjon. Feilinformasjon kan oppstå som følge av misligheter eller utilsiktede feil. Feilinformasjon er å anse som vesentlig dersom den enkeltvis eller samlet med rimelighet kan forventes å påvirke de økonomiske beslutningene som brukerne foretar på grunnlag av årsregnskapet.

#### Offices in:

© KPMG AS, a Norwegian limited liability company and a member firm of the KPMG global organization of independent member firms affiliated with KPMG International Limited, a private English company limited by guarantee. All rights reserved.

Statsautoriserte revisorer - medlemmer av Den norske Revisorforening

Oslo	Elverum	Mo i Rana	Tromsø
Alta	Finnsnes	Molde	Trondheim
Arendal	Hamar	Sandefjord	Tynset
Bergen	Haugesund	Stavanger	Ulsteinvik
Bode	Knarvik	Stord	Alesund
Drammen	Kristiansand	Straume	

Pennco Dokumentnøkkel: 4RBYD-W82BL-V1PUK-36NT3-YVUFK-1CD1C



Som del av en revisjon i samsvar med ISA-ene, utøver vi profesjonelt skjønn og utviser profesjonell skepsis gjennom hele revisjonen. I tillegg:

- identifiserer og vurderer vi risikoen for vesentlig feilinformasjon i regnskapet, enten det skyldes misligheter eller utilsiktede feil. Vi utformer og gjennomfører revisjonshandlinger for å håndtere slike risikoer, og innhenter revisjonsbevis som er tilstrekkelig og hensiktsmessig som grunnlag for vår konklusjon. Risikoen for at vesentlig feilinformasjon som følge av misligheter ikke blir avdekket, er høyere enn for feilinformasjon som skyldes utilsiktede feil, siden misligheter kan innebære samarbeid, forfalskning, bevisste utelatelser, uriktige fremstillinger eller overstyring av internkontroll.
- opparbeider vi oss en forståelse av intern kontroll som er relevant for revisjonen, for å utforme revisjonshandlinger som er hensiktsmessige etter omstendighetene, men ikke for å gi uttrykk for en mening om effektiviteten av selskapets interne kontroll.
- evaluerer vi om de anvendte regnskapsprinsippene er hensiktsmessige og om regnskapsestimatene og tilhørende noteopplysninger utarbeidet av ledelsen er rimelige.
- konkluderer vi på om ledelsens bruk av fortsatt drift-forutsetningen er hensiktsmessig, og, basert på innhentede revisjonsbevis, hvorvidt det foreligger vesentlig usikkerhet knyttet til hendelser eller forhold som kan skape tvil av betydning om selskapets evne til fortsatt drift. Dersom vi konkluderer med at det eksisterer vesentlig usikkerhet, kreves det at vi i revisjonsberetningen henleder oppmerksomheten på tilleggsopplysningene i årsregnskapet, eller, dersom slike tilleggsopplysninger ikke er tilstrekkelige, at vi modifiserer vår konklusjon. Våre konklusjoner er basert på revisjonsbevis innhentet frem til datoen for revisjonsberetningen. Etterfølgende hendelser eller forhold kan imidlertid medføre at selskapet ikke kan fortsette driften.
- evaluerer vi den samlede presentasjonen, strukturen og innholdet i årsregnskapet, inkludert tilleggsopplysningene, og hvorvidt årsregnskapet gir uttrykk for de underliggende transaksjonene og hendelsene på en måte som gir et rettviseende bilde.

Vi kommuniserer med styret blant annet om det planlagte innholdet i og tidspunkt for revisjonsarbeidet og eventuelle vesentlige funn i revisjonen, herunder vesentlige svakheter i intern kontroll som vi avdekker gjennom revisjonen.

Bergen

KPMG AS

Terje Hatleberg  
Statsautorisert revisor  
(elektronisk signert)

Pennso Dokumentnøkkel: 4RBYD-W82BL-V1PUK-36NT3-YVJFK-1CD1C



# PENNEO

Signaturene i dette dokumentet er juridisk bindende. Dokument signert med "Penneo™ - sikker digital signatur". De signerende parter sin identitet er registrert, og er listet nedenfor.

"Med min signatur bekrefter jeg alle datoer og innholdet i dette dokument."

## Hatleberg, Terje

Statsautorisert revisor

På vegne av: KPMG AS

Serienummer: no\_bankid:9578-5994-4-497108

IP: 80.232.xxx.xxx

2025-03-27 13:46:44 UTC



Penneo Dokumentnøkkel: 4RB5D-W82BL-V1PUK-36NT3-YVUJK-1CD1C

Dette dokumentet er signert digitalt via **Penneo.com**. De signerte dataene er validert ved hjelp av den matematiske hashverdien av det originale dokumentet. All kryptografisk bevisføring er innebygd i denne PDF-en for fremtidig validering.

Dette dokumentet er forseglest med et kvalifisert elektronisk segl ved bruk av et sertifikat og et tidsstempel fra en kvalifisert tilstjenesteleverandør.

### Slik kan du bekrefte at dokumentet er originalt

Når du åpner dokumentet i Adobe Reader, kan du se at det er sertifisert av **Penneo A/S**. Dette beviser at innholdet i dokumentet ikke har blitt endret siden tidspunktet for signeringen. Bevis for de individuelle signatørens digitale signaturer er vedlagt dokumentet.

Du kan bekrefte de kryptografiske bevisene ved hjelp av Penneos validator, <https://penneo.com/validator>, eller andre valideringsverktøy for digitale signaturer.



# Årsregnskap 2024

for

## Shoreconnection International AS

(org nr 986 500 227)



## Shoreconnection International AS

### Resultatregnskap

<b>Driftsinntekter og -kostnader</b>	<b>Note</b>	<b>2024</b>	<b>2023</b>
Salgsinntekt	1	59 666 851	53 824 033
<b>Sum driftsinntekter</b>		<b>59 666 851</b>	<b>53 824 033</b>
Varekostnad	1	30 647 653	26 621 326
Lønnskostnad	2	18 805 053	16 313 708
Ordinære avskrivninger	3	276 716	285 348
Andre driftskostnader		6 261 921	7 302 239
<b>Sum driftskostnader</b>		<b>55 991 342</b>	<b>50 522 621</b>
<b>Driftsresultat</b>		<b>3 675 509</b>	<b>3 301 412</b>
<b>Finansinntekter og -kostnader</b>			
Renteinntekter		20 881	0
Andre finansinntekter		188 501	103 087
Rentekostnader		56 537	53 218
Andre finanskostnader		346 061	294 110
<b>Resultat av finansposter</b>		<b>-193 216</b>	<b>-244 242</b>
<b>Ordinært resultat før skattekostnad</b>		<b>3 482 293</b>	<b>3 057 170</b>
Skattekostnad på resultat	1, 4	861 427	130 101
Årets resultat	5	2 620 866	2 927 069
<b>Overføringer</b>			
Tilleggsutbytte	5	1 000 000	0
Avsatt til annen egenkapital	5	1 620 866	2 927 069
<b>Sum overføringer</b>	<b>5</b>	<b>2 620 866</b>	<b>2 927 069</b>



## Shoreconnection International AS

Balanse pr. 31.12.

<b>EIENDELER</b>	<b>Note</b>	<b>2024</b>	<b>2023</b>
<b>ANLEGGSMIDLER</b>			
<b>Varige driftsmidler</b>			
Driftsløsøre, inventar o.l.		423 600	700 315
Andre langsiktige fordringer		29 185	52 550
<b>Sum anleggsmidler</b>	<b>1</b>	<b><u>452 784</u></b>	<b><u>752 865</u></b>
<b>OMLØPSMIDLER</b>			
<b>Varer</b>			
Varelager	<b>6</b>	4 716 836	4 665 320
<b>Fordringer</b>			
Kundefordringer	<b>6</b>	10 105 880	7 568 276
Andre kortsiktige fordringer		1 050 847	923 880
<b>Bankinnskudd, kontanter o.l.</b>			
Bankinnskudd, kontanter o.l.		6 985 686	3 414 994
<b>Sum omløpsmidler</b>	<b>1</b>	<b><u>22 859 249</u></b>	<b><u>16 572 470</u></b>
<b>SUM EIENDELER</b>		<b><u>23 312 033</u></b>	<b><u>17 325 335</u></b>


**Shoreconnection International AS**

Balanse pr. 31.12.

EGENKAPITAL OG GJELD	Note	2024	2023
<b>EGENKAPITAL</b>			
<b>Innskutt egenkapital</b>			
Aksjekapital (1 000 aksjer à kr 250)	7	250 000	250 000
Egne aksjer	7	-125 000	-100 000
Annen innskutt egenkapital		157 945	157 945
<b>Sum innskutt egenkapital</b>		<b>282 945</b>	<b>307 945</b>
<b>Opptjent egenkapital</b>			
Annen egenkapital		9 214 846	8 168 979
<b>Sum opptjent egenkapital</b>		<b>9 214 846</b>	<b>8 168 979</b>
<b>Sum egenkapital</b>	<b>5</b>	<b>9 497 791</b>	<b>8 476 924</b>
<b>GJELD</b>			
<b>Avsetning for forpliktelser</b>			
<b>Annen langsiktig gjeld</b>			
Øvrig langsiktig gjeld		1 036 685	1 386 685
<b>Sum langsiktig gjeld</b>	<b>1</b>	<b>1 036 685</b>	<b>1 386 685</b>
<b>Kortsiktig gjeld</b>			
Leverandørgjeld		5 786 060	4 359 745
Betalbar skatt	1, 4	861 427	130 101
Skyldige offentlige avgifter		1 455 965	1 105 976
Annen kortsiktig gjeld		4 674 104	1 865 904
<b>Sum kortsiktig gjeld</b>	<b>1</b>	<b>12 777 557</b>	<b>7 461 726</b>
<b>Sum gjeld</b>		<b>13 814 242</b>	<b>8 848 411</b>
<b>SUM EGENKAPITAL OG GJELD</b>		<b>23 312 033</b>	<b>17 325 335</b>

Bekkjarvik, 06.03.2025


Styret i Shoreconnection International AS



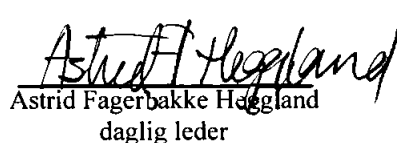
Johnny Rabben  
styreleder



Tove Østervold  
styremedlem



Arnt Ole Haukanes  
styremedlem



Astrid Fagerbakke Heggland  
daglig leder



## Noter til regnskapet for 2024

### Note 1 Regnskapsprinsipper

Årsregnskapet er satt opp i samsvar med regnskapsloven. Det er benyttet vurderingsregler i samsvar med norske regnskapsstandarder og anbefalinger til god regnskapsskikk. Forøvrig har selskapet lagt til grunn unntaksreglene for små foretak i samsvar med regnskapsloven og NRS 8 - God regnskapsskikk for små foretak.

#### Driftsinntekter og kostnader

Inntektsføring skjer etter opptjeningsprinsippet som normalt vil være leveringstidspunktet for varer og tjenester. Kostnader medtas etter sammenstillingsprinsippet, dvs. at kostnader medtas i samme periode som tilhørende inntekter inntektsføres. Inntektsføring av anleggskontrakter gjøres etter fullført kontraktsmetode. Forskudd klassifiseres som kortsiktig gjeld. Kostnader inngår i varelager frem til inntektsføring.

#### Hovedregel for vurdering og klassifisering av eiendeler og gjeld

Eiendeler bestemt til varig eie eller bruk er klassifisert som anleggsmidler. Andre eiendeler er klassifisert som omløpsmidler. Fordringer som skal tilbakebetales innen et år er uansett klassifisert som omløpsmidler. Ved klassifisering av kortsiktig og langsiktig gjeld er analoge kriterier lagt til grunn.

Anleggsmidler vurderes til anskaffelseskost, men nedskrives til virkelig verdi når verdifallet forventes ikke å være forbigående. Anleggsmidler med begrenset økonomisk levetid avskrives planmessig. Langsiktig gjeld balanseføres til nominelt mottatt beløp på etableringstidspunktet.

Omløpsmidler og kortsiktig gjeld omfatter poster som forfaller til betaling innen ett år etter balansedagen, samt poster som er knyttet til varekretsløpet. Omløpsmidler vurderes til laveste av anskaffelseskost og virkelig verdi. Kortsiktig gjeld balanseføres til nominelt mottatt beløp på etableringstidspunktet.

Enkelte poster er vurdert etter andre regler. Postene det gjelder vil være blant de postene som omhandles nedenfor.

#### Fordringer

Kundefordringer og andre fordringer oppføres til pålydende etter fradrag for avsetning til forventede tap. Avsetning til tap gjøres på grunnlag av en individuell vurdering av de enkelte fordringene. I tillegg gjøres det for øvrige kundefordringer en spesifisert avsetning.

#### Skatt

Skattekostnaden i resultatregnskapet omfatter både periodens betalbare skatt og endring i utsatt skatt. Utsatt skatt er beregnet med 22% på grunnlag av de midlertidige forskjeller som eksisterer mellom regnskapsmessige og skattemessige verdier, samt ligningsmessig underskudd til fremføring ved utgangen av regnskapsåret. Skatteøkende og skattereduserende midlertidige forskjeller som reverserer eller kan reversere i samme periode er utlignet og nettoført.



## Note 2 Lønnskostnader og årsverk

<b>Lønnskostnader</b>	<b>2024</b>	<b>2023</b>
Lønninger	14 905 878	13 149 429
Arbeidsgiveravgift	2 384 192	2 094 170
Pensjonskostnader	913 203	716 745
Andre ytelser	601 780	353 364
<b>Sum</b>	<b>18 805 053</b>	<b>16 313 708</b>
Antall årsverk	16	15

Selskapet plikter å ha tjenstepensjonsordning iht. lov om obligatorisk tjenstepensjon.  
Selskapet har etablert innskuddsbasert tjenstepensjonsordning som tilfredsstillers lovens krav.

## Note 3 Anleggsmidler

	<b>Driftsløsøre, inventar ol.</b>	<b>Sum</b>
Anskaffelseskost pr. 01.01.24	1 151 158	1 151 158
<b>= Anskaffelseskost 31.12.24</b>	<b>1 151 158</b>	<b>1 151 158</b>
Akkumulerte avskrivninger 31.12.24	727 557	727 557
<b>= Bokført verdi 31.12.24</b>	<b>423 600</b>	<b>423 600</b>
Årets ordinære avskrivninger	276 716	276 716
Økonomisk levetid	3-5 år	



## Note 4 Skatt

Årets skattekostnad	2024	2023
Resultatført skatt på ordinært resultat:		
Betalbar skatt	861 427	130 101
Endring i utsatt skattefordel	0	0
<b>Skattekostnad ordinært resultat</b>	<b>861 427</b>	<b>130 101</b>

Skattepliktig inntekt:		
Resultat før skatt	3 482 293	3 057 170
Permanente forskjeller	373 902	120 720
Endring i midlertidige forskjeller	59 383	28 770
Anvendelse av fremførbart underskudd	0	-2 615 293
<b>Skattepliktig inntekt</b>	<b>3 915 579</b>	<b>591 367</b>

Betalbar skatt i balansen:		
Betalbar skatt på årets resultat	861 427	130 101
<b>Sum betalbar skatt i balansen</b>	<b>861 427</b>	<b>130 101</b>

Skatteeffekten av midlertidige forskjeller som har gitt opphav til utsatt skatt og utsatte skattefordeler, spesifisert på typer av midlertidige forskjeller

	2024	2023	Endring
Varige driftsmidler	-137 349	-77 966	59 383
Fordringer	-250 000	-250 000	0
<b>Sum</b>	<b>-387 349</b>	<b>-327 966</b>	<b>59 383</b>
Inngår ikke i beregningen av utsatt skatt	387 349	327 966	-59 383
<b>Utsatt skattefordel (22 %)</b>	<b>0</b>	<b>0</b>	<b>0</b>

I henhold til God regnskapsskikk for små foretak balanseføres ikke utsatt skattefordel.

## Note 5 Egenkapital

	Aksjekapital	Egne Aksjer	Annen Innskutt egenkapital	Annen egenkapital	Sum egenkapital
Pr. 31.12.2023	250 000	-100 000	157 945	8 168 979	8 476 924
Årets resultat				2 620 866	2 620 866
Tilleggsutbytte				-1 000 000	-1 000 000
Kjøp av egne aksjer		-25 000		-575 000	-600 000
<b>Pr 31.12.2024</b>	<b>250 000</b>	<b>-125 000</b>	<b>157 945</b>	<b>9 214 846</b>	<b>9 497 791</b>



## Note 6 Pantstillelser og garantier

	31.12.2024	31.12.2023
<b>Pantsikret gjeld, pantstillelser og garantier</b>		
Kassekreditt	0	0
<b>Sum</b>	<b>0</b>	<b>0</b>
<b>Regnskapsført verdi av pantsikrede eiendeler</b>		
Driftstilbehør	423 600	0
Varelager	3 715 978	4 665 320
Kundefordringer	7 330 996	7 531 401
<b>Sum</b>	<b>11 470 573</b>	<b>12 196 721</b>

Selskapet har en innvilget kassekreditt på kr 4 000 000.

Selskapet har stilt sikkerhet i driftstilbehør med inntil kr 2 000 000, varelager med inntil kr 2 000 000 og kundefordringer med inntil kr 4 000 000.

## Note 7 Aksjonærer

Aksjekapitalen i Shoreconnection International AS pr. 31.12 består av:

	Antall	Pålydende	Bokført
Ordinære aksjer	1 000	250,0	250 000
<b>Sum</b>	<b>1 000</b>		<b>250 000</b>

### Eierstruktur

Aksjonærer i % pr. 31.12:

	Ordinære	Eierandel
ShoreConnection International AS	500	50,0
Arnt Ole Haukanes	100	10,0
Cato Hevrøy	100	10,0
Johnny Rabben	100	10,0
Seyed Behzad Hatefi	100	10,0
Tove Østervold	100	10,0
<b>Totalt antall aksjer</b>	<b>1 000</b>	<b>100,0</b>

Aksjer eiet av medlemmer i styret og daglig leder:

Navn	Verv	Ordinære
Johnny Rabben	styreleder	100
Arnt Ole Haukanes	styremedlem	100
Tove Østervold	styremedlem	100
<b>Totalt antall aksjer</b>		<b>300</b>

Selskapet innehar per 31.12 tilsammen 500 egne aksjer, tilsvarende 50% av aksjekapitalen.

Bakgrunnen for ervervene er ansatte som har sluttet i selskapet.