



ÅRSREGNSKAPET FOR REGNSKAPSÅRET 2021 - GENERELL INFORMASJON

Enheten

Organisasjonsnummer:	938 536 562
Organisasjonsform:	Aksjeselskap
Foretaksnavn:	ANDR. L. RIIS AS
Forretningsadresse:	Torgardstrøa 2 7093 TILLER

Regnskapsår

Årsregnskapets periode:	01.01.2021 - 31.12.2021
-------------------------	-------------------------

Konsern

Mørselskap i konsern:	Ja
Konsernregnskap lagt ved:	Ja

Regnskapsregler

Regler for små foretak benyttet:	Nei
Benyttet ved utarbeidelsen av årsregnskapet til selskapet:	Regnskapslovens alminnelige regler
Benyttet ved utarbeidelsen av årsregnskapet til konsernet:	Regnskapslovens alminnelige regler

Årsregnskapet fastsatt av kompetent organ

Bekreftet av representant for selskapet:	Magnus Singh
Dato for fastsettelse av årsregnskapet:	11.05.2022

Grunnlag for avgivelse

År 2021: Årsregnskapet er elektronisk innlevert
År 2020: Tall er hentet fra elektronisk innlevert årsregnskap fra 2021

Det er ikke krav til at årsregnskapet m.v. som sendes til Regnskapsregisteret er undertegnet. Kontrollen på at dette er utført ligger hos revisor/enhetens øverste organ. Sikkerheten ivaretas ved at innsender har rolle/rettighet for innsending av årsregnskapet via Altinn, og ved at det bekreftes at årsregnskapet er fastsatt av kompetent organ.

Brønnøysundregistrene, 01.07.2023



Resultatregnskap

Beløp i: NOK	Note	2021	2020
RESULTATREGNSKAP			
Inntekter			
Salgsinntekt		33 147 501	32 749 369
Annen driftsinntekt		1 422 417	1 139 016
Leieinntekt		3 043 644	3 189 804
Sum inntekter		37 613 562	37 078 189
Kostnader			
Lønnskostnad	2	16 376 259	13 861 594
Avskrivning på varige driftsmidler og immaterielle eiendeler	3,4	9 296	25 256
Annen driftskostnad	2,4	16 326 263	15 243 724
Sum kostnader		32 711 818	29 130 574
Driftsresultat		4 901 744	7 947 615
Finansinntekter og finanskostnader			
Inntekt på investering i datterselskap og tilknyttet selskap		17 857 000	30 000 000
Annen finansinntekt		1 044 163	3 486 650
Sum finansinntekter		18 901 163	33 486 650
Annen finanskostnad		1 893 871	2 205 432
Sum finanskostnader		1 893 871	2 205 432
Netto finans		17 007 292	31 281 218
Ordinært resultat før skattekostnad		21 909 036	39 228 833
Skattekostnad på ordinært resultat	9	4 860 501	8 082 036
Ordinært resultat etter skattekostnad		17 048 535	31 146 797
Årsresultat		17 048 535	31 146 797
Overføringer og disponeringer			
Ordinært utbytte	8	7 000 000	7 000 000
Avgitt konsernbidrag	8		-3 432 000
Overføringer til/fra annen egenkapital	8	10 048 535	20 714 797
Sum overføringer og disponeringer		17 048 535	31 146 797



Resultatregnskap

Beløp i: NOK	Note	2021	2020
---------------------	-------------	-------------	-------------



Balanse

Beløp i: NOK	Note	2021	2020
BALANSE - EIENDELER			
Anleggsmidler			
Immaterielle eiendeler			
Utsatt skattefordel	9	28 692	61 241
Sum immaterielle eiendeler		28 692	61 241
Varige driftsmidler			
Driftsløsøre, inventar, verktøy, kontormaskiner og lignende	4,10	1 196 039	1 293 336
Sum varige driftsmidler		1 196 039	1 293 336
Finansielle anleggsmidler			
Investering i datterselskap	5	105 591 269	105 591 269
Pensjonsmidler	12	286 160	286 160
Sum finansielle anleggsmidler		105 877 429	105 877 429
Sum anleggsmidler		107 102 160	107 232 006
Omløpsmidler			
Varer			
Fordringer			
Kundefordringer	1,10,1 1	7 353 626	3 995 461
Andre fordringer	1,10,1 1	24 333 251	32 756 629
Sum fordringer		31 686 877	36 752 090
Bankinnskudd, kontanter og lignende			
Bankinnskudd, kontanter og lignende	1	666 697	580 521
Sum bankinnskudd, kontanter og lignende		666 697	580 521
Sum omløpsmidler		32 353 574	37 332 611
SUM EIENDELER		139 455 734	144 564 617



Balanse

Beløp i: NOK	Note	2021	2020
BALANSE - EGENKAPITAL OG GJELD			
Egenkapital			
Innskutt egenkapital			
Selskapskapital	7	27 000 000	27 000 000
Sum innskutt egenkapital		27 000 000	27 000 000
Opptjent egenkapital			
Annen egenkapital		38 679 825	35 781 289
Sum opptjent egenkapital		38 679 825	35 781 289
Sum egenkapital		65 679 825	62 781 289
Gjeld			
Langsiktig gjeld			
Annen langsiktig gjeld			
Gjeld til kredittinstitusjoner	10	15 000 000	17 000 000
Sum annen langsiktig gjeld		15 000 000	17 000 000
Sum langsiktig gjeld		15 000 000	17 000 000
Kortsiktig gjeld			
Gjeld til kredittinstitusjoner	10	42 255 258	41 529 892
Leverandørgjeld		933 762	1 093 129
Betalbar skatt	9	4 827 952	7 071 795
Skyldige offentlige avgifter		2 033 828	1 906 466
Utbytte	8	7 000 000	7 000 000
Annen kortsiktig gjeld		1 725 109	6 182 046
Sum kortsiktig gjeld		58 775 909	64 783 328
Sum gjeld		73 775 909	81 783 328
SUM EGENKAPITAL OG GJELD		139 455 734	144 564 617



Konsernets resultatregnskap

Beløp i: NOK	Note	2021	2020
RESULTATREGNSKAP			
Inntekter			
Salgsinntekt		621 227 945	628 317 219
Annen driftsinntekt		23 735 786	22 448 223
Leieinntekter		2 777 873	1 702 367
Sum inntekter		647 741 604	652 467 809
Kostnader			
Varekostnad		216 044 612	247 963 348
Lønnskostnad	2	197 037 568	183 780 210
Avskrivning på varige driftsmidler og immaterielle eiendeler	3,4	8 605 059	9 441 738
Nedskrivning av varige driftsmidler og immaterielle eiendeler	4	976 294	124 589
Annen driftskostnad	2,4	201 093 652	171 212 672
Sum kostnader		623 757 185	612 522 557
Driftsresultat		23 984 419	39 945 252
Finansinntekter og finanskostnader			
Annen finansinntekt		4 079 225	5 373 877
Sum finansinntekter		4 079 225	5 373 877
Annen finanskostnad		3 478 580	5 108 089
Sum finanskostnader		3 478 580	5 108 089
Netto finans		600 645	265 788
Ordinært resultat før skattekostnad		24 585 064	40 211 040
Skattekostnad på ordinært resultat	9	6 066 426	8 500 087
Ordinært resultat etter skattekostnad		18 518 638	31 710 953
Årsresultat		18 518 638	31 710 953
Minoritetsinteresser		-658 781	-351 057
Årsresultat etter minoritetsinteresser		19 177 419	32 062 010



Konsernets balanse

Beløp i: NOK	Note	2021	2020
BALANSE - EIENDELER			
Anleggsmidler			
Immaterielle eiendeler			
Datasystemer	3	1 514 938	1 667 139
Utsatt skattefordel	9	2 883 726	1 579 208
Goodwill	3	3 903 774	6 138 463
Sum immaterielle eiendeler		8 302 438	9 384 810
Varige driftsmidler			
Tomter	4,10	1 781 270	2 994 508
Bygninger og annen fast eiendom	4,10	11 350 703	35 635 493
Boliger	4,10	52 578 161	37 393 207
Driftsløsøre, inventar, verktøy, kontormaskiner og lignende	4,10	9 214 831	12 953 219
Sum varige driftsmidler		74 924 965	88 976 427
Finansielle anleggsmidler			
Investering i datterselskap	5	200 000	
Investeringer i aksjer og andeler	6	3 122 885	3 497 080
Andre fordringer		115 000	3 614 834
Pensjonsmidler		286 160	286 160
Sum finansielle anleggsmidler		3 724 045	7 398 074
Sum anleggsmidler		86 951 448	105 759 311
Omløpsmidler			
Varer			
Varer	1,10	107 370 595	62 268 411
Sum varer		107 370 595	62 268 411
Fordringer			
Kundefordringer	1,10,1 1	54 452 456	47 953 485
Andre fordringer	1,10,1 1	22 572 019	5 222 712
Sum fordringer		77 024 475	53 176 197



Konsernets balanse

Beløp i: NOK	Note	2021	2020
Bankinnskudd, kontanter og lignende			
Bankinnskudd, kontanter og lignende	1	7 641 785	30 995 982
Sum bankinnskudd, kontanter og lignende		7 641 785	30 995 982
Sum omløpsmidler		192 036 855	146 440 590
SUM EIENDELER		278 988 303	252 199 901
BALANSE - EGENKAPITAL OG GJELD			
Egenkapital			
Innskutt egenkapital			
Selskapskapital	7	27 000 000	27 000 000
Sum innskutt egenkapital		27 000 000	27 000 000
Opptjent egenkapital			
Annen egenkapital		70 656 743	63 770 370
Minoritetsinteresser		719 751	3 335 485
Sum opptjent egenkapital		71 376 494	67 105 855
Sum egenkapital	8	98 376 494	94 105 855
Gjeld			
Langsiktig gjeld			
Annen langsiktig gjeld			
Gjeld til kredittinstitusjoner	10	21 300 000	26 991 344
Øvrig langsiktig gjeld		69 187	355 400
Sum annen langsiktig gjeld		21 369 187	27 346 744
Sum langsiktig gjeld		21 369 187	27 346 744
Kortsiktig gjeld			
Gjeld til kredittinstitusjoner	10	23 000 000	15 000 000
Leverandørgjeld		60 668 862	32 201 247
Betalbar skatt	9	7 382 738	10 439 442
Skyldige offentlige avgifter		23 963 275	20 166 535
Utbytte	8	7 098 000	7 343 000



Konsernets balanse

Beløp i: NOK	Note	2021	2020
Annen kortsiktig gjeld		37 129 747	45 597 078
Sum kortsiktig gjeld		159 242 622	130 747 302
Sum gjeld		180 611 809	158 094 046
SUM EGENKAPITAL OG GJELD		278 988 303	252 199 901



Brønnøysundregistrene

ÅRSREGNSKAP FOR REGNSKAPSÅRET 2021 - GENERELL INFORMASJON

Journalnummer: 2022 505997

Enheten

Organisasjonsnummer: 938 536 562
Organisasjonsform: Aksjeselskap
Foretaksnavn: ANDR. L. RIIS AS
Forretningsadresse: Torgardstrøa 2
7093 TILLER

Regnskapsår

Årsregnskapets periode: 01.01.2021 - 31.12.2021

Konsern

Morselskap i konsern: Ja
Konsernregnskap lagt ved: Ja

Regnskapsregler

Regler for små foretak benyttet: Nei
Benyttet ved utarbeidelsen av
årsregnskapet til selskapet: Regnskapslovens alminnelige regler
Benyttet ved utarbeidelsen av
årsregnskapet til konsernet: Regnskapslovens alminnelige regler

Årsregnskapet fastsatt av kompetent organ

Bekreftet av representant for selskapet: Magnus Singh
Dato for fastsettelse av årsregnskapet: 11.05.2022

Grunnlag for avgivelse

År 2021: Årsregnskap er elektronisk innlevert.
År 2020: Tall er hentet fra elektronisk innlevert årsregnskap fra 2021.

Det er ikke krav til at årsregnskapet m.v. som sendes til Regnskapsregisteret er undertegnet. Kontrollen på at dette er utført ligger hos revisor/enhetens øverste organ. Sikkerheten ivaretas ved at innsender har rolle/rettighet for innsending av årsregnskapet via Altinn, og ved at det bekreftes at årsregnskapet er fastsatt av kompetent organ.

Brønnøysundregistrene, 25.06.2022



Organisasjonsnr: 938 536 562
ANDR. L. RIIS AS

RESULTATREGNSKAP

Beløp i: NOK	Note	2021	2020
RESULTATREGNSKAP			
Inntekter			
Salgsinntekt		33 147 501	32 749 369
Annen driftsinntekt		1 422 417	1 139 016
Leieinntekt		3 043 644	3 189 804
Sum inntekter		37 613 562	37 078 189
Kostnader			
Lønnskostnad	2	16 376 259	13 861 594
Avskrivning på varige driftsmidler og immaterielle eiendeler	3,4	9 296	25 256
Annen driftskostnad	2,4	16 326 263	15 243 724
Sum kostnader		32 711 818	29 130 574
Driftsresultat		4 901 744	7 947 615
Finansinntekter og finanskostnader			
Inntekt på investering i datterselskap og tilknyttet selskap		17 857 000	30 000 000
Annen finansinntekt		1 044 163	3 486 650
Sum finansinntekter		18 901 163	33 486 650
Annen finanskostnad		1 893 871	2 205 432
Sum finanskostnader		1 893 871	2 205 432
Netto finans		17 007 292	31 281 218
Ordinært resultat før skattekostnad			
skattekostnad		21 909 036	39 228 833
Skattekostnad på ordinært resultat	9	4 860 501	8 082 036
Ordinært resultat etter skattekostnad		17 048 535	31 146 797
Årsresultat		17 048 535	31 146 797
Overføringer og disponeringer			
Ordinært utbytte	8	7 000 000	7 000 000
Avgitt konsernbidrag	8		-3 432 000
Overføringer til/fra annen egenkapital	8	10 048 535	20 714 797
Sum overføringer og disponeringer		17 048 535	31 146 797



Organisasjonsnr: 938 536 562
ANDR. L. RIIS AS

BALANSE

Beløp i: NOK **Note** **2021** **2020**

BALANSE - EIENDELER

Anleggsmidler

Immaterielle eiendeler

Utsatt skattefordel	9	28 692	61 241
Sum immaterielle eiendeler		28 692	61 241

Varige driftsmidler

Driftsløsøre, inventar,
verktøy, kontormaskiner
og lignende

	4,10	1 196 039	1 293 336
Sum varige driftsmidler		1 196 039	1 293 336

Finansielle anleggsmidler

Investering i datterselskap	5	105 591 269	105 591 269
Pensjonsmidler	12	286 160	286 160

Sum finansielle anleggsmidler		105 877 429	105 877 429
--------------------------------------	--	--------------------	--------------------

Sum anleggsmidler		107 102 160	107 232 006
--------------------------	--	--------------------	--------------------

Omløpsmidler

Varer

Fordringer

Kundefordringer	1,10,11	7 353 626	3 995 461
Andre fordringer	1,10,11	24 333 251	32 756 629
Sum fordringer		31 686 877	36 752 090

Bankinnskudd, kontanter og lignende

Bankinnskudd, kontanter og lignende	1	666 697	580 521
--	---	---------	---------

Sum bankinnskudd, kontanter og lignende		666 697	580 521
--	--	----------------	----------------

Sum omløpsmidler		32 353 574	37 332 611
-------------------------	--	-------------------	-------------------

SUM EIENDELER		139 455 734	144 564 617
----------------------	--	--------------------	--------------------

BALANSE - EGENKAPITAL OG GJELD

Egenkapital

Innskutt egenkapital

Selskapskapital	7	27 000 000	27 000 000
Sum innskutt egenkapital		27 000 000	27 000 000

Opptjent egenkapital



Annen egenkapital		38 679 825	35 781 289
Sum opptjent egenkapital		38 679 825	35 781 289
Sum egenkapital		65 679 825	62 781 289
Gjeld			
Langsiktig gjeld			
Annen langsiktig gjeld			
Gjeld til			
kredittinstitusjoner	10	15 000 000	17 000 000
Sum annen langsiktig gjeld		15 000 000	17 000 000
Sum langsiktig gjeld		15 000 000	17 000 000
Kortsiktig gjeld			
Gjeld til			
kredittinstitusjoner	10	42 255 258	41 529 892
Leverandørgjeld		933 762	1 093 129
Betalbar skatt	9	4 827 952	7 071 795
Skyldige offentlige avgifter		2 033 828	1 906 466
Utbytte	8	7 000 000	7 000 000
Annen kortsiktig gjeld		1 725 109	6 182 046
Sum kortsiktig gjeld		58 775 909	64 783 328
Sum gjeld		73 775 909	81 783 328
SUM EGENKAPITAL OG GJELD		139 455 734	144 564 617



Organisasjonsnr: 938 536 562
ANDR. L. RIIS AS

KONSERNRESULTATREGNSKAP

Beløp i: NOK	Note	2021	2020
RESULTATREGNSKAP			
Inntekter			
Salgsinntekt		621 227 945	628 317 219
Annen driftsinntekt		23 735 786	22 448 223
Leieinntekter		2 777 873	1 702 367
Sum inntekter		647 741 604	652 467 809
Kostnader			
Varekostnad		216 044 612	247 963 348
Lønnskostnad	2	197 037 568	183 780 210
Avskrivning på varige driftsmidler og immaterielle eiendeler	3, 4	8 605 059	9 441 738
Nedskrivning av varige driftsmidler og immaterielle eiendeler	4	976 294	124 589
Annen driftskostnad	2, 4	201 093 652	171 212 672
Sum kostnader		623 757 185	612 522 557
Driftsresultat		23 984 419	39 945 252
Finansinntekter og finanskostnader			
Annen finansinntekt		4 079 225	5 373 877
Sum finansinntekter		4 079 225	5 373 877
Annen finanskostnad		3 478 580	5 108 089
Sum finanskostnader		3 478 580	5 108 089
Netto finans		600 645	265 788
Ordinært resultat før skattekostnad			
Skattekostnad på ordinært resultat	9	6 066 426	8 500 087
Ordinært resultat etter skattekostnad		18 518 638	31 710 953
Årsresultat		18 518 638	31 710 953
Minoritetsinteresser		-658 781	-351 057
Årsresultat etter minoritetsinteresser		19 177 419	32 062 010



Organisasjonsnr: 938 536 562
ANDR. L. RIIS AS

KONSERNBALANSE

Beløp i: NOK	Note	2021	2020
BALANSE - EIENDELER			
Anleggsmidler			
Immaterielle eiendeler			
Datasystemer	3	1 514 938	1 667 139
Utsatt skattefordel	9	2 883 726	1 579 208
Goodwill	3	3 903 774	6 138 463
Sum immaterielle eiendeler		8 302 438	9 384 810
Varige driftsmidler			
Tomter	4,10	1 781 270	2 994 508
Bygninger og annen fast eiendom	4,10	11 350 703	35 635 493
Boliger	4,10	52 578 161	37 393 207
Driftsløsøre, inventar, verktøy, kontormaskiner og lignende	4,10	9 214 831	12 953 219
Sum varige driftsmidler		74 924 965	88 976 427
Finansielle anleggsmidler			
Investering i datterselskap	5	200 000	
Investeringer i aksjer og andeler	6	3 122 885	3 497 080
Andre fordringer		115 000	3 614 834
Pensjonsmidler		286 160	286 160
Sum finansielle anleggsmidler		3 724 045	7 398 074
Sum anleggsmidler		86 951 448	105 759 311
Omløpsmidler			
Varer			
Varer	1,10	107 370 595	62 268 411
Sum varer		107 370 595	62 268 411
Fordringer			
Kundefordringer	1,10,11	54 452 456	47 953 485
Andre fordringer	1,10,11	22 572 019	5 222 712
Sum fordringer		77 024 475	53 176 197
Bankinnskudd, kontanter og lignende			
Bankinnskudd, kontanter og lignende	1	7 641 785	30 995 982
Sum bankinnskudd, kontanter og lignende		7 641 785	30 995 982
Sum omløpsmidler		192 036 855	146 440 590
SUM EIENDELER		278 988 303	252 199 901



BALANSE - EGENKAPITAL OG GJELD

Egenkapital

Innskutt egenkapital

Selskapskapital	7	27 000 000	27 000 000
Sum innskutt egenkapital		27 000 000	27 000 000

Opptjent egenkapital

Annen egenkapital		70 656 743	63 770 370
Minoritetsinteresser		719 751	3 335 485
Sum opptjent egenkapital		71 376 494	67 105 855

Sum egenkapital	8	98 376 494	94 105 855
------------------------	----------	-------------------	-------------------

Gjeld

Langsiktig gjeld

Annen langsiktig gjeld

Gjeld til kredittinstitusjoner	10	21 300 000	26 991 344
Øvrig langsiktig gjeld		69 187	355 400
Sum annen langsiktig gjeld		21 369 187	27 346 744

Sum langsiktig gjeld		21 369 187	27 346 744
-----------------------------	--	-------------------	-------------------

Kortsiktig gjeld

Gjeld til

kredittinstitusjoner	10	23 000 000	15 000 000
Leverandørgjeld		60 668 862	32 201 247
Betalbar skatt	9	7 382 738	10 439 442
Skyldige offentlige avgifter		23 963 275	20 166 535
Utbytte	8	7 098 000	7 343 000
Annen kortsiktig gjeld		37 129 747	45 597 078
Sum kortsiktig gjeld		159 242 622	130 747 302

Sum gjeld		180 611 809	158 094 046
------------------	--	--------------------	--------------------

SUM EGENKAPITAL OG GJELD		278 988 303	252 199 901
---------------------------------	--	--------------------	--------------------



Organisasjonsnr: 938 536 562
ANDR. L. RIIS AS

NOTEOPPLYSNINGER - SELSKAP - alle poster oppgitt i hele tall

Note
1

Regnskapsprinsipper

Note
2

Antall årsverk i regnskapsåret
14.60

Note

Spesifisering av resultatregnskapet

Lønnskostnader

<u>Lønn</u>	<u>Årets</u>	<u>Fjorårets</u>
	12606750.00	10663384.00
<u>Folketrygdavgift</u>	<u>Årets</u>	<u>Fjorårets</u>
	1955829.00	1583962.00
<u>Pensjonskostnader</u>	<u>Årets</u>	<u>Fjorårets</u>
	700773.00	886721.00
<u>Andre ytelser</u>	<u>Årets</u>	<u>Fjorårets</u>
	1112907.00	727527.00

Note

Ekstraordinære inntekter og kostnader

Sum Beløp

Balanseført verdi 31.12. Varige driftsmidler Immaterielle eiend.

Konsernregnskap

Morselskapet sitt navn



Forretningskontor for morselskapet

Begrunnelse for at datterselskap er utelatt fra konsolideringen

Konsern, tilknyttet selskap m.v. - fordringer og gjeld

Fordringer

Samlet beløp - tilknyttet selskap Årets Fjorårets

Samlet beløp - foretak i samme konsern Årets Fjorårets

Samlet beløp - foretak i samme konsern Årets Fjorårets

Samlet beløp - felles kontrollert virksomhet Årets Fjorårets

Pantstillelse Beløp

Beholdning av egne aksjer Antall Pålydende Andel av aksjek.

Note

Lån og sikkerhetsstillelse til medlemmer

Er det gitt lån eller sikkerhetsstillelse til ledende personer: Nei

Opplysninger om:

Medlemmer av:

Mer om lån og sikkerhetsstillelse



Organisasjonsnr: 938 536 562
ANDR. L. RIIS AS

NOTEOPPLYSNINGER - KONSERN - alle poster oppgitt i hele tall

Note
1

Regnskapsprinsipper

Note
2

Antall årsverk i regnskapsåret
275.00

Note

Spesifisering av resultatregnskapet

Lønnskostnader

<u>Lønn</u>	<u>Årets</u>	<u>Fjorårets</u>
	158965631.00	148416974.00
<u>Folketrygdavgift</u>	<u>Årets</u>	<u>Fjorårets</u>
	23633077.00	21396110.00
<u>Pensjonskostnader</u>	<u>Årets</u>	<u>Fjorårets</u>
	6359750.00	6204673.00
<u>Andre ytelser</u>	<u>Årets</u>	<u>Fjorårets</u>
	8079110.00	7762453.00

Note

Ekstraordinære inntekter og kostnader

Sum Beløp

Balanseført verdi 31.12. Varige driftsmidler Immaterielle eiend.

Konsernregnskap

Morselskapet sitt navn



Forretningskontor for morselskapet

Begrunnelse for at datterselskap er utelatt fra konsolideringen

Konsern, tilknyttet selskap m.v. - fordringer og gjeld

Fordringer

<u>Samlet beløp - tilknyttet selskap</u>	<u>Årets</u>	<u>Fjorårets</u>
--	--------------	------------------

<u>Samlet beløp - foretak i samme konsern</u>	<u>Årets</u>	<u>Fjorårets</u>
---	--------------	------------------

<u>Samlet beløp - foretak i samme konsern</u>	<u>Årets</u>	<u>Fjorårets</u>
---	--------------	------------------

<u>Samlet beløp - felles kontrollert virksomhet</u>	<u>Årets</u>	<u>Fjorårets</u>
---	--------------	------------------

<u>Pantstillelse</u>	<u>Beløp</u>
----------------------	--------------

<u>Beholdning av egne aksjer</u>	<u>Antall</u>	<u>Pålydende</u>	<u>Andel av aksjek.</u>
----------------------------------	---------------	------------------	-------------------------

Note

Lån og sikkerhetsstillelse til medlemmer

Er det gitt lån eller sikkerhetsstillelse til ledende personer: Nei

Opplysninger om:

Medlemmer av:

Mer om lån og sikkerhetsstillelse



Årsregnskap

2021

Andr. L. Riis AS

Konsern





Konsernregnskap Andr. L. Riis AS Resultatregnskap


MORSELSKAP			KONSERN	
2020	2021	Note	2021	2020
DRIFTSINNEKTER OG DRIFTSKOSTNADER				
32 749 369	33 147 501		621 227 945	628 317 219
3 189 804	3 043 644		2 777 873	1 702 367
1 139 016	1 422 417		23 735 786	22 448 223
37 078 189	37 613 562		647 741 604	652 467 809
0	0		216 044 612	247 963 348
13 861 594	16 376 259	2	197 037 568	183 780 210
25 256	9 296	3, 4	8 605 059	9 441 738
0	0	4	976 294	124 589
15 243 724	16 326 263	2, 4	201 093 652	171 212 672
29 130 574	32 711 818		623 757 185	612 522 557
7 947 615	4 901 744		23 984 419	39 945 252
FINANSINNEKTER OG FINANSKOSTNADER				
30 000 000	17 857 000		0	0
3 486 650	1 044 163		4 079 225	5 373 877
-2 205 432	-1 893 871		-3 478 580	-5 108 089
31 281 218	17 007 292		600 645	265 788
39 228 833	21 909 036		24 585 064	40 211 040
8 082 036	4 860 501	9	6 066 426	8 500 087
31 146 797	17 048 535		18 518 638	31 710 953
31 146 797	17 048 535	8	18 518 638	31 710 953
			-658 781	-351 057
			19 177 419	32 062 010
OVERFØRINGER				
20 714 797	10 048 535			
3 432 000	0			
7 000 000	7 000 000			
31 146 797	17 048 535	8		




Konsernregnskap
Andr. L. Riis AS
Balanse pr 31. desember

MORSELSKAP		KONSERN			
2020	2021	Note	EIENDELER	2021	2020
0	0		Anleggsmidler		
61 241	28 682	3	Datasystemer	1 514 938	1 667 139
0	0	9	Utsatt skattefordel	2 883 726	1 579 208
<u>61 241</u>	<u>28 682</u>	3	Goodwill	3 903 774	6 138 463
			Sum immaterielle eiendeler	<u>8 302 438</u>	<u>9 384 810</u>
0	0	4, 10	Tomter	1 781 270	2 994 508
0	0	4, 10	Bygninger og annen fast eiendom	11 350 703	35 635 493
0	0	4, 10	Boliger	52 578 161	37 393 219
<u>1 293 336</u>	<u>1 196 039</u>	4, 10	Driftsløsøre, inventar, verktøy o.l.	<u>9 214 831</u>	<u>12 953 219</u>
<u>1 293 336</u>	<u>1 196 039</u>		Sum varige driftsmidler	<u>74 924 955</u>	<u>88 976 427</u>
			Finansielle anleggsmidler		
105 591 269	105 591 269	5	Investering i datterselskap	200 000	0
0	0	6	Investeringer i aksjer og andeler	3 122 885	3 497 080
0	0		Andre fordringer	115 000	3 614 834
<u>286 160</u>	<u>286 160</u>	12	Pensjonsmidler	<u>286 160</u>	<u>286 160</u>
<u>105 877 429</u>	<u>105 877 429</u>		Sum finansielle anleggsmidler	<u>3 724 045</u>	<u>7 398 074</u>
<u>107 232 006</u>	<u>107 102 160</u>		Sum anleggsmidler	<u>86 961 448</u>	<u>105 759 311</u>
0	0		Omløpsmidler		
		1, 10	Varer	107 370 595	62 268 411
3 995 461	7 353 626		Fordringer		
<u>32 756 629</u>	<u>24 333 251</u>	1,10,11	Kundefordringer	54 452 456	47 953 485
<u>36 752 090</u>	<u>31 686 877</u>	1,10,11	Andre fordringer	<u>22 572 019</u>	<u>5 222 712</u>
580 521	666 697		Sum fordringer	<u>77 024 475</u>	<u>53 176 197</u>
<u>37 332 611</u>	<u>32 353 574</u>	1	Bankinnskudd, kontanter o.l.	7 641 785	30 995 982
<u>144 564 617</u>	<u>139 455 734</u>		Sum omløpsmidler	<u>192 036 655</u>	<u>146 440 580</u>
			SUM EIENDELER	<u>278 988 303</u>	<u>252 199 901</u>
			EGENKAPITAL OG GJELD		
			Egenkapital		
<u>27 000 000</u>	<u>27 000 000</u>	7	Selskapskapital (13 500 aksjer á kr 2 000)	<u>27 000 000</u>	<u>27 000 000</u>
<u>27 000 000</u>	<u>27 000 000</u>		Sum innskutt egenkapital	<u>27 000 000</u>	<u>27 000 000</u>
<u>35 781 289</u>	<u>36 679 825</u>		Oppløst egenkapital	<u>70 656 743</u>	<u>63 770 370</u>
<u>35 781 289</u>	<u>36 679 825</u>		Sum oppløst egenkapital	<u>70 656 743</u>	<u>63 770 370</u>
<u>62 781 289</u>	<u>65 679 825</u>		Sum egenkapital	<u>97 656 743</u>	<u>90 770 370</u>
0	0		Minoritetsinteressert	719 751	3 335 485
<u>62 781 289</u>	<u>65 679 825</u>	8	Sum egenkapital	<u>98 376 494</u>	<u>94 105 855</u>
			Gjeld		
0	0		Annen langsiktig gjeld		
17 000 000	15 000 000	10	Øvrig langsiktig gjeld	89 187	355 400
<u>17 000 000</u>	<u>15 000 000</u>		Gjeld til kredittinstitusjoner	<u>21 300 000</u>	<u>26 991 344</u>
			Sum annen langsiktig gjeld	<u>21 389 187</u>	<u>27 346 744</u>
41 529 892	42 255 258		Kortsiktig gjeld		
1 093 129	933 782	10	Gjeld til kredittinstitusjoner	23 000 000	15 000 000
7 071 795	4 827 952		Leverandørgjeld	60 668 862	32 201 247
1 908 466	2 033 828	9	Betalbar skatt	7 382 738	10 439 442
7 000 000	7 000 000		Skyldige offentlige avgifter	23 963 275	20 166 535
<u>6 182 046</u>	<u>1 725 109</u>	8	Foreslått utbytte	7 098 000	7 343 000
<u>64 783 328</u>	<u>58 775 909</u>		Annen kortsiktig gjeld	<u>37 129 747</u>	<u>45 597 078</u>
<u>81 783 328</u>	<u>73 775 909</u>		Sum kortsiktig gjeld	<u>159 242 622</u>	<u>130 747 302</u>
<u>144 564 617</u>	<u>139 455 734</u>		Sum gjeld	<u>180 611 809</u>	<u>158 094 046</u>
			SUM EGENKAPITAL OG GJELD	<u>278 988 303</u>	<u>252 199 901</u>

Trondheim, 11.05.2022


Bernt A. Hanssen
styreleder


Håkon Knutsen
styremedlem

Styret for Andr. L. Riis AS


Leif Egerkan
styremedlem


Thor Arne Falkanger
styremedlem


Frithjof A. Riis
adm dir / styremedlem



Andr. L. Riis AS

Kontantstrømpstilling

MORSELSKAP		KONSERN	
2020	2021	2021	2020
KONTANTSTRØMMER FRA OPERASJONELLE AKTIVITETER:			
39 228 833	21 909 036	24 585 064	40 211 040
-2 128 197	-7 071 795	-10 427 645	-4 930 143
113 256	9 296	9 581 353	9 566 327
0	0	0	1 123 027
0	0	-812 323	-247 247
0	0	-45 102 184	-1 165 046
1 271 467	-3 358 165	-6 498 971	2 913 657
-663 436	-159 367	28 467 615	3 367 789
-36 091 435	4 181 806	-3 023 145	-1 134 212
1 730 488	15 510 811	-3 230 236	49 705 192
KONTANTSTRØMMER FRA INVESTERINGSAKTIVITETER:			
0	0	1 065 000	9 703 666
0	0	-8 518 403	-27 891 620
1 000 000	0	0	0
-7 186 000	0	-200 000	-2 097 080
-6 186 000	0	-7 653 403	-20 285 034
KONTANTSTRØMMER FRA FINANSIERINGSAKTIVITETER:			
-14 500 000	-2 000 000	-5 977 557	-18 978 209
0	0	0	0
21 974 577	725 366	8 000 000	15 000 000
8 000 000	0	0	0
-11 000 000	-14 150 000	-14 493 000	-11 000 000
4 474 577	-15 424 634	-12 470 557	-14 978 209
19 065	86 177	-23 354 196	14 441 949
561 455	580 520	30 995 982	16 554 035
580 520	666 697	7 641 785	30 995 982



Konsernregnskap Andr. L. Riis AS

Noter til regnskapet 2021

Note 1 REGNSKAPSPRINSIPPER

Årsregnskapet er satt opp i samsvar med regnskapsloven av 1998 og god regnskapsskikk i Norge

Konsolideringsprinsipper

Konsernregnskapet omfatter Andr. L. Riis AS med datterselskaper hvor selskapet eier direkte eller indirekte mer enn 50 prosent. Det er anvendt ensartede regnskapsprinsipper i konsernselskapenes regnskaper. Alle vesentlige transaksjoner og mellomværende mellom selskaper i konsernet er eliminert.

Hovedregel for vurdering og klassifisering av eiendeler og gjeld
Eiendeler bestemte til varig eie eller bruk er klassifisert som anleggsmidler. Andre eiendeler er klassifisert som omløpsmidler. Fordringer som skal tilbakebetales innen et år er klassifisert som omløpsmidler. Ved klassifisering av kortsiktig og langsiktig gjeld er tilsvarende kriterier lagt til grunn.

Anleggsmidler er vurdert til anskaffelseskost med fradrag for avskrivninger.
Omløpsmidler er vurdert til laveste av anskaffelseskost og virkelig verdi.
Annen langsiktig gjeld og kortsiktig gjeld er vurdert til pålydende beløp.

Immaterielle eiendeler

Goodwill er balanseført og avskrives over den økonomiske levetid.

Aksjer

Aksjer i datterselskaper er vurdert til anskaffelseskost.

Andre aksjer er vurdert til anskaffelseskost. Hvor verdifallet ikke er ansett forbigående er aksjene nedskrevet til virkelig verdi.

Varer

Varer er vurdert til gjennomsnittspriser. Det er foretatt nedskrivning for ukurans.

Fordringer

Kundefordringer og andre fordringer er oppført til pålydende etter fradrag for avsetning til forventet tap. Avsetning til tap gjøres på grunnlag av en individuell vurdering av de enkelte fordringene.

Bankinnskudd, kontanter, valutaforretning

Bankinnskudd og kontanter er vurdert til pålydende.

Av bankinnskudd hos morselskapet er kr. 666.194,- bundne skatetrekksmidler. Av bankinnskudd for konsernet er kr. 8.786.164,- bundne skatetrekksmidler.

Pensjoner

Konsernet har pensjonsordninger både etter innskuddsordning og ytelsesordning.

Innskuddsordning: Innskuddsplaner periodiseres etter sammenligningsprinsippet.

Ytelsesordning: Ved regnskapsføring av pensjon er lineær oppjeningsprofil og forventet sluttlønn som oppjeningsgrunnlag lagt til grunn.

Estimatavvik og virkning av andre forutsetninger amortiseres over forventet gjenværende oppjeningsalder i den grad de overstiger 10 % av den største av pensjonsforpliktelsene og pensjonsmidlene (korridor). Virkningen av endringer i pensjonsplan fordeles over gjenværende oppjeningsalder.

Arbeidsgiveravgift er inkl. i lønne. Netto forpliktelse er differansen mellom nåverdi av pensjonsforpliktelsene og verdien av pensjonsmidler som er avsatt for betaling av ytelsene. Pensjonsmidlene vurderes til virkelig verdi.

Skatter

Skattekostnaden sammenstilles med regnskapsmessig resultat før skatt. Skattekostnaden består av betalbar skatt, skatt på konsernbidrag og endring i netto utsatt skatt. Utsatt skatt og utsatt skattefordel er presentert netto i balansen.

Inntekter

Inntekt regnskapsføres når den er opptjent, altså når både risiko og kontroll i hovedsak er overført til kunden. Dette vil normalt være tilfelle når varen er levert til kunden. Inntektene regnskapsføres med verdien av vederlaget på transaksjonstidspunktet.

Kostnader

Kostnader regnskapsføres som hovedregel i samme periode som tilhørende inntekt. I de tilfeller det ikke er en klar sammenheng mellom utgifter og inntekter fastsettes fordelingen etter skjønnsmessige kriterier. Øvrige unntak fra sammenligningsprinsippet er angitt der det er aktuelt.



Note 2 LØNN, ANSATTE, GODTGJØRELSE, LÅN MM.

Lønnskostnad

Morselskap		Konsern		
2020	2021	2021	2020	
10 663 384	12 606 750	Lønn	158 965 631	148 416 974
1 583 962	1 955 829	Folketrygdavgift	23 633 077	21 396 110
886 721	700 773	Pensjonskostnader	6 359 750	6 204 673
727 527	1 112 907	Andre ytelser	8 079 110	7 762 453
13 861 594	16 376 259	Sum	197 037 568	183 780 209
12,9	14,6	Antall årsverk sysselsatt i regnskapsåret	275,0	274,0
Ytelser til ledende personer		Daglig løn	Styret	
Lønn		1 891 826	770 000	
Annen godtgjørelse		8 940	0	
Lån og sikkerhetsstillelse til ansatte		0	0	
		Morselskap	Konsern	
Lån til ansatte uten sikkerhet		0	0	

Revisor

For morselskapet er det kostnadsført for 2021 kr 78 000,- i revisjonshonorar. Dette gjelder lovpålagt revisjon. I tillegg kommer godtgjørelse for andre tjenester med kr 86 000,-.

For konsernet er det kostnadsført revisjonshonorar i 2021 med kr 543.820,-. I tillegg kommer godtgjørelse for andre tjenester med kr 138.554,-.

Note 3 IMMATERIELLE EIENDELER

Konsern

	Goodwill	Datasystem	TOTAL
Anskaffelseskost 01.01.21	25 405 678	6 370 500	31 776 178
Tilgang	0	1 171 199	1 171 199
Avgang	0	0	0
Anskaffelseskost 31.12.21	25 405 678	7 541 699	32 947 377
Akkumulerte avskrivninger 31.12.21	21 501 905	6 025 780	27 528 685
Bokført verdi pr. 31.12.21	3 903 773	1 514 939	5 418 712
Årets avskrivninger	2 234 689	1 323 400	3 558 089
Årets nedskrivninger	0	0	0
Økonomisk levetid	5 år	3 år	
Avskrivningsplan	Lineær	Lineær	



Note 4 VARIGE DRIFTSMIDLER

Morøelskap	Driftslos. inventar, verktøy ol	Påkost leide lokaler	TOTAL
Anskaffelseskost 01 01 21	11 439 570		11 439 570
Tilgang	0		0
Avgang	0		0
Anskaffelseskost 31 12 21	11 439 570		11 439 570
Akkumulerte avskrivninger 31 12 21	10 329 656		10 329 656
Bokført verdi pr. 31.12.21	1 109 914	86 126	1 196 039
Årets avskrivninger	9 296		9 296
Økonomisk levetid	5 år		5 år
Avskrivningsplan	Lineær		Lineær
Årlig leiekostnad driftsmidler	419 063		
Årlig leiekostnad lokaler	4 242 432		

Konsern	Boliger	Tomter	Bygn. og annen fast eiendom	Driftslos. inventar, verktøy ol	SUM
Anskaffelseskost 01 01 21	48 175 938	1 781 270	16 720 923	88 878 084	155 556 215
Tilgang kjøpte driftsmidler	4 402 223	0	0	2 944 981	7 347 204
Avgang	0	0	0	1 208 428	1 208 428
Anskaffelseskost 31.12.21	52 578 161	1 781 270	16 720 923	90 614 637	181 694 991
Akkumulerte avskrivninger 31.12.21	0	0	5 971 461	81 399 806	87 371 267
Bokført verdi pr. 31.12.21	52 578 161	1 781 270	10 749 462	9 214 831	74 323 724
Påkostet leide lokaler					801 241
Årets avskrivninger	0	0	471 516	4 575 455	5 046 971
Årets nedskrivning				976 294	976 294
Økonomisk levetid			50 - 75 år	5 - 10 år	
Avskrivningsplan			Lineær	Lineær	
Årlig leiekostnad driftsmidler	6 317 409				
Årlig leiekostnad lokaler	43 006 370				

Note 5 DATTERSELSKAPER

Firma	Ansk.- tidspunkt	Forretnings- kontor	Stemme og Eierandel
Bilglassgruppen AS	01 01 89	Hvam	100 %
Riis Montasje AS	01 01 79	Trondheim	100 %
Riis Bilglass AS	01.01.97	Trondheim	100 %
Riis Glass og Fasade AS	23 09 20	Trondheim	74 %
ALR Eiendom AS	13.12.12	Trondheim	100 %
Bilglassportalen AS	30.01 14	Trondheim	100 %
Stjørdal Bilglass AS	19.12 14	Stjørdal	51 %

Firma	Egenkapital pr. 31.12.21	Resultat etter skatt 2021
Bilglassgruppen AS	21 762 077	8 804 297
Riis Montasje AS	29 064 535	5 247 094
Riis Bilglass AS	4 327 118	2 405 980
Riis Glass og Fasade AS	7 223 360	-2 954 907
ALR Eiendom AS konsern	73 174 750	1 133 270
Bilglassportalen AS	1 220 846	533 874
Stjørdal Bilglass AS	1 413 252	207 495



Note 6 ANDRE AKSJER OG VERDIPAPIRER

Morselskap	Ansk.kost	Balanse-ført verdi
Anleggsmidler:		
<u>Anleggsmidler:</u>	0	0
Sum	0	0
Konsern		
Anleggsmidler:		
Andre aksjer og andeler:		
Longship fondene	1 497 080	1 122 885
Rye Boligbygg	2 000 000	2 000 000
Sum	3 497 080	3 122 885

Note 7 AKSJEKAPITAL OG AKSJONÆRINFORMASJÓN

Aksjekapitalen i morselskapet pr 31.12.21 består av følgende aksjer:

	Antall	Pålydende	Bokført
Ordinære aksjer	13 500	2 000	27 000 000

Eierstruktur

Aksjonærer pr. 31.12.21 i morselskapet var :

	Antall aksjer	Sum	Eier-andel	Stemme-andel
Frithjof Riis (adm dir)	13 500	27 000 000	100 %	100 %
Totalt antall aksjer	13 500	27 000 000	100 %	100 %

Note 8 EGENKAPITAL

Morselskap	Aksje kapital	Annen egenkapital	Total egenkapital
Egenkapital 01.01.21	27 000 000	35 781 289	62 781 289
Årets endring i egenkapital:			
Årets resultat		17 048 535	17 048 535
Tilleggsutbytte		-7 150 000	-7 150 000
Avsatt utbytte		-7 000 000	-7 000 000
Egenkapital 31.12.21	27 000 000	38 879 824	65 879 824
Konsern			
	Total	Major	Min
Egenkapital 01.01.21	94 106 866	90 770 370	3 336 486
Årets endring i egenkapital:			
Årets resultat	18 518 638	19 177 419	-658 781
Tilleggsutbytte	-7 150 000	-7 150 000	0
Avsatt utbytte	-7 098 000	-7 000 000	-98 000
Egenkapital 31.12.21	98 376 493	96 797 789	2 578 704



Note 9 SKATTEKOSTNAD

Morselskap		Konsern	
2020	2021	2021	2020
		Årets skattekostnad framkommer slik:	
7 071 795	4 827 952	7 382 738	10 439 442
42 241	32 549	-1 304 518	-1 566 149
968 000	0	0	0
0	0	-11 793	-373 206
8 082 036	4 860 501	6 066 427	8 500 087
		Betalbar skatt i balansen:	
8 082 036	4 860 501	6 066 427	8 500 087
-42 241	-32 549	1 304 518	1 566 149
-968 000	0	0	0
0	0	11 794	0
0	0	0	0
7 071 795	4 827 952	7 382 739	10 066 235
		Avstemning fra nominell til faktisk skattesats:	
39 228 833	21 909 036	24 585 064	40 211 040
8 630 343	4 819 988	5 408 714	8 848 429
		Skatteeffekt av følgende poster:	
-575 520	-78 540	0	-575 520
0	0	1 810	2 495
27 213	119 053	667 896	599 889
0	0	0	0
0	0	0	0
0	0	-11 793	-373 206
8 082 036	4 860 501	6 066 427	8 500 087
20,6 %	22,2 %	24,7 %	21,1 %

Spesifikasjon av midlertidige forskjeller og netto skatteeffekt av disse:

Morselskap

Spesifikasjon av midlertidige forskjeller :	2021		2020	
	Fordel	Forpliktelse	Fordel	Forpliktelse
Driftsmidler	416 582	0	564 531	0
Pensjonsmidler/forpliktelser	0	286 160	0	286 160
Sum midlertidige forskjeller	416 582	286 160	564 531	286 160
Netto utsatt skattefordel / forpliktelse i balansen	22 %	28 692	22 %	61 241

Konsern

Spesifikasjon av midlertidige forskjeller :	2021		2020	
	Fordel	Forpliktelse	Fordel	Forpliktelse
Driftsmidler	5 986 438	0	6 241 409	0
Varer	6 340 080	0	5 989 853	0
Fordring	2 443 446	0	2 759 287	0
Tilvinningskontrakter	0	770 482	0	3 842 639
Gevinst og tapskonto	0	6 025 824	0	7 532 279
Forpliktelser	0	0	0	0
Uoppjent inntekt	264 380	0	0	286 160
Pensjonsforpliktelser	0	286 160	0	286 160
Underskudd til framføring	5 155 997	0	3 848 758	0
Sum midlertidige forskjeller	20 190 321	7 082 466	18 839 307	11 661 078
Ikke balanseført utsatt skattefordel	0	0	0	0
	13 107 855		7 178 229	
Netto utsatt skatteforpliktelse i balansen	22 %	2 883 726	22 %	1 579 208



Note 10 PANTESTILLELSER OG GARANTIER M M.

Morselskap		Konsern	
2020	2021	2021	2020
58 529 892	57 255 259	Gjeld til kredittinstitusjoner	44 300 000
			0
		Bokført verdi av eiendeler stilt som sikkerhet for bokført gjeld	
0	0	Tomter	0
0	0	Bygninger og annen fast eiendom	64 201 084
0	0	Boliger	0
1 293 336	1 196 039	Driftsløsøre	10 723 882
0	0	Varer	107 370 595
3 995 461	7 353 626	Kundefordringer	54 452 456
32 756 629	24 333 251	Andre fordringer	22 572 019
34 049 965	32 882 916	Totalt	259 320 036
			204 421 035

Andel av morselskapets langsiktig gjeld som forfaller til betaling senere enn 5 år etter regnskapsårets slutt er kr. 0
Andel av konsernets langsiktig gjeld som forfaller til betaling senere enn 5 år etter regnskapsårets slutt er kr. 0
Morselskapet har kausjonsansvar for Rye Boligbygg AS kassekreditt. Limit er kr 1 mill

Note 11 KONSERNMELLOMVÆRENDE

	Fordringer		Gjeld	
	2021	2020	2021	2020
Foretak i samme konsern				
	Kortsiktig fordringer	7 041 255	32 147 986	Kortsiktig gjeld
				0
	Kunde fordringer	5 779 656	3 973 460	Leverandørgjeld
				0
				11 509

Note 12 PENSJONSKOSTNADER, -MIDLER OG -FORPLIKTELSER

Konsernet er pliktig til å ha tjenestepensjon etter lov om obligatorisk tjenestepensjon og har pensjonsordninger som tilfredsstiller kravene i denne lov. Konsernet har både innskuddsbaserte og ytelsesbaserte ordninger.

Morselskapet har i tillegg till en innskuddsbasert ordning også en ytelsesbasert pensjonsordning. Ordningen gir rett til definerte fremtidige ytelser. Disse er hovedsakelig avhengig av antall opptjeningsår, lønnsnivå ved oppnådd pensjonsalder og størrelsen på ytelsene fra folketrygden. Forpliktelsene er dekket gjennom samme forsikringsselskap.

	Morselskap	
	2021	2020
Nåverdi av årets pensjonsopptjening	161 943	161 943
Rentekostnad av pensjonsforpliktelsen	164 338	164 338
Avkastning på pensjonsmidler	-269 380	-269 380
Adm kostnader	105 165	105 165
Netto pensjonskostnad før arbeidsgiveravgift	162 066	162 066
	Midler > forpliktelser	Midler > forpliktelser
Opptjente pensjonsforpliktelser	7 569 084	7 569 084
Beregnet effekt av fremtidig lønnsregulering	0	0
Beregnete pensjonsforpliktelser	7 569 084	7 569 084
Pensjonsmidler (til markedsverdi)	8 731 617	8 731 617
Arbeidsgiveravgift	0	0
Ikke resultatført estimatavvik	876 372	876 372
Netto pensjonsforpliktelser	-286 160	-286 160
Økonomiske forutsetninger:	2021	2020
Diskonteringsrente	2,60 %	2,60 %
Forventet lønnsregulering	2,75 %	2,75 %
Forventet pensjonsøkning/G-regulering	2,50 %	2,50 %
Forventet avkastning på fondsmidler	4,30 %	4,30 %

Som aktuarmessige forutsetninger for demografiske faktorer og avgang er lagt til grunn vanlig benyttede forutsetninger innen forsikring.



Finansiell tilstandsrapport ALR AS (konsernregnskap)					
NOK i '000	2017	2018	2019	2020	Q4 2021
Sum Eiendeler	252 694,1	266 239,5	239 723,1	252 199,9	278 988,3
Omløpsmidler	130 679,5	148 065,1	137 617,4	146 440,6	192 036,9
Anleggsmidler	122 014,5	118 174,3	102 105,7	105 759,3	86 951,4
Sum EK og Gjeld	252 176,4	266 095,2	239 723,1	252 199,9	278 988,3
Egenkapital	90 991,6	87 343,6	80 608,5	94 105,9	98 376,5
Langsiktig Gjeld	46 726,3	51 781,4	46 325,0	27 346,7	21 369,2
kortsiktig gjeld	114 458,5	126 970,3	112 789,7	130 747,3	159 242,6
Arbeidskapital	16 221,1	21 094,9	24 827,7	15 693,3	32 794,2
Syssestatt kapital	137 717,9	139 125,0	126 933,4	121 452,6	119 745,7
Rentebærende gjeld	45 700,0	50 781,4	45 325,0	26 991,3	21 369,2
EBITDA	22 982,7	24 189,3	30 364,3	49 511,6	32 589,5
Driftsresultat kNOK	9 778,5	9 843,5	7 936,7	39 945,3	23 984,4
Netto resultat	6 218,5	4 608,3	1 436,6	31 711,0	18 518,6
CASH	10 816,8	9 645,8	16 554,0	30 996,0	7 641,8
Egenkapitalandel	☺ 36,1 %	☺ 32,8 %	☺ 33,6 %	☺ 37,3 %	☺ 35,3 %
Belåningsgrad	☺ 2,0	☺ 2,1	☺ 1,5	☺ 0,5	☺ 0,7
Rentabilitet (Syssestatt kapital) %	7,1 %	7,1 %	6,3 %	32,9 %	20,0 %
EK Rentabilitet	6,8 %	5,3 %	1,8 %	33,7 %	18,8 %



Årsregnskap for styret i Andr. L. Riis AS 2021

ANDR. L. RIIS AS STYRETS BERETNING 2021 org.nr. 938 536 562

Virksomheten

Andr. L. Riis AS er morselskap for fem hel- og to deleide datterselskaper, som angitt under note 5 i årsregnskapet.

Selskapet har kontor i Trondheim og utfører administrative tjenester, herunder regnskap, data, inkasso, lønn og konsernledelse for datterselskapene. Disse har kontor og avdelinger en rekke steder i Norge.

Datterselskapenes virksomhet omfatter engrossalg og utskifting/repasasjon av bilglass, drift av kjede for bilglassbedrifter, glassmester- og glassentreprisevirksomhet, byggmestervirksomhet, salg av byggevarer, samt eierskap og drift av eiendommer.

Fortsatt drift

Forutsetningene for fortsatt drift er til stede og regnskapet for 2021 er satt opp under denne forutsetning.

Hendelser i 2021

Styret holdt 7 styremøter i 2021. Covid-19 og smittesituasjonen i Norge var fortsatt et sentralt tema i selskapets drift, og driften hadde utstrakt bruk av hjemmekontor og digitale møter. Selskapet og dets datterselskaper er pr 31.12.2021, tilbake til en tilnærmet normal drift, hvor de aller fleste jobber fra kontorsted og stadig flere møter avholdes med fysisk deltakelse.

Styret har under og etter korona-epidemien hatt særlig fokus på likviditet, og er svært tilfreds med utviklingen.

Konsernet har i løpet av 2021 inngått avtaler om overtakelse av virksomhet fra to ledende eksterne medlemmer av Riis Bilglass-kjeden.

I februar 2021 ble de to datterselskapene, Riis Glass og Metall AS og Riis Dør og Vindu AS, fusjonert og endret navn til Riis Glass og Fasade AS.

Arbeidsmiljø og personell

Selskapet hadde ved årsskiftet 15 ansatte, hvorav 7 kvinner. Styret har 5 medlemmer, hvorav ingen kvinner.

Konsernet hadde ved årsskiftet 291 ansatte, hvorav 37 kvinner. Fraværsprosenten varierte i de enkelte selskapene i konsernet fra 0,2% til 10,2 %. Korttidsfraværet pr selskap var fra 0,2 % til 3,3 %. Det er ikke registrert noen ulykker i konsernet i 2021.

1. januar 2021 ansatte selskapet CFO.

Arbeidsmiljøet i selskapet oppfattes som godt. Det har ikke vært nødvendig å iverksette tiltak for å fremme likestilling eller forhindre forskjellsbehandling i strid med lov om likestilling mellom kjønnene og heller ikke tiltak for å fremme formålet i diskrimineringsloven og i diskriminerings- og tilgjengelighetsloven. Styret er kjent med de krav disse lover stiller, og vil om nødvendig iverksette tiltak.

Selskapet har pr 31.12.2021 kartlagt og foretatt en redegjørelse over likestilling og anti-diskriminering, iht. Aktivitets- og redegjøringsplikt (ARP) for arbeidsgivere. Det henvises til den spesifikke årsberetningen til Riis Montasje for nærmere info om denne. For fullstendig likestillingsredegjørelse henvises til selskapets hovedkontor, hvor denne blir utlevert på forespørsel.

Side 1 av 3



Ytre miljø

Selskapets virksomhet forurenses ikke det ytre miljø.

Redegjørelse over ansvarsforsikringer for styrets medlemmer

Selskapet har løpende styreansvarsforsikring plassert i Protector Forsikring ASA. Denne gjelder også for datterselskaper hvor selskapet har en eierandel over 50 %, og omfatter til enhver tid sittende styre og daglige ledere i selskapene.

Forsikringssum pr. skadetilfelle og pr. år er 15 millioner kroner.

Forskning og utvikling

Selskapet har i 2021 fortsatt utviklingen av IT-systemer for tjenester knyttet til reparasjon og utskifting av bilglass. Vedlikehold og forbedring av systemene er en kontinuerlig prosess.

Redegjørelse for årets drift

De samlede driftsinntekter for konsernet i 2021 var kr 647,74 mill, som er en nedgang på 0,7 % fra 2020. Årsresultatet etter skatt ble kr 18 518 638,- mot kr 31 70 953,- forrige år.

Morselskapet oppnådde et resultat etter skatt på kr 17,05 mill. i 2021, mot kr 31,1 mill. forrige år.

Likviditet og gjeldsgrad i morselskapet og konsernet fortsatt tilfredsstillende. Totalkapitalen i konsernet ved årets utgang utgjorde kr 278,99 mill, mot kr 252,2 mill. forrige år. Egenkapitalen ble i 2021 øket med kr 4,27 mill og egenkapitalandelen ble 35,3 %, sammenlignet med 37,3 % året før.

I morselskapet var totalkapitalen ved årets utgang kr. 139,46 mill, mot kr. 144,6 mill forrige år.

Egenkapitalen ble i 2021 øket med kr 2,9 mill. til kr 65,68 mill. og egenkapitalandelen er nå på 47,1 %.

Etter styrets oppfatning gir det fremlagte resultatregnskap og balanse med noter en fyllestgjørende informasjon om selskapets stilling ved årsskiftet og en rettvise oversikt over selskapets utvikling i året.

Finansiell risiko

Markedsrisiko. Konsernet er utsatt for endringer i valutakurser, spesielt euro, da en stor andel av konsernets innkjøp er i utenlandsk valuta. Konsernet har ikke inngått terminkontrakter eller andre avtaler for å redusere konsernets valutarisiko og derigjennom den driftstilknyttede markedsrisiko.

Konsernet er imidlertid lite eksponert for balanserisiko på varelager og leverandørgjeld i annen valuta. Konsernet er også utsatt for endringer i rentenivået da renten på konsernets gjeld er flytende.

Kreditrisiko. Risiko for at motparter ikke har økonomisk evne til å oppfylle sine forpliktelser ansees for lav da det historisk har vært lite tap på fordringer. Det er ikke inngått avtaler om motregning eller andre finansielle instrumenter som minimerer kreditrisikoen.

Likviditetsrisiko. Styret vurderer likviditeten i konsernet som god innenfor innvilgede kreditrammer.

Fremtidig utvikling

Styret forventer fortsatt godt marked for den bilglassrelaterte delen av virksomheten i 2022, og har tro på at gjennomførte og planlagte tiltak innen eiendom og bygningsglass, vil styrke resultatrapporteringen.

2022 er et jubileumsår for konsernet; 150 års-markeringen vil bli avholdt den 17. september i Trondheim.



Årsberetning fra styret i Andr. L. Riis AS 2021

Hendelser etter balansedagen

Konsernet har siden 31.12.2021 mottatt to oppsigelser fra daglige ledere i datterselskaper, Riis Eiendom og Riis Glass og Fasade. Prosess for å erstatte disse er pågående og forventes gjennomført pr. medio 2022.


Videre har konsernet, Riis Montasje AS, overtatt aksjene for to sentrale eksterne kjedemedlemmer, og disse vil bli innfusjonert i Riis Montasje AS i løpet av 2022.


Resultatdisponering


Styret foreslår at morselskapets resultat, kr 17.048.535,- disponeres som følger:


Overført til annen egenkapital	kr	10 048 535
Avgitt konsernbidrag (etter skatt)	kr	
Avsatt til utbytte	kr	<u>7 000 000</u>
SUM	kr	17 048 535


Trondheim, 11. mai 2022


Bernt A. Hanssen
styreleder


Lef Bjerkkan
styremedlem


Håkon Knudsen
styremedlem


Thor A. Falkanger
styremedlem


Frithjof A. L. Riis
Styremedlem/adm. Dir.



Deloitte.

Deloitte AS
Dyre Halses gate 1A
NO-7042 Trondheim
Norway

Tel: +47 73 87 69 00
www.deloitte.no

Til generalforsamlingen i Andr. L. Riis AS

UAVHENGIG REVISORS BERETNING

Konklusjon

Vi har revidert Andr. L. Riis AS' årsregnskap, som består av:

- selskapsregnskapet, som består av balanse per 31. desember 2021, resultatregnskap og kontantstrømoppstilling for regnskapsåret avsluttet per denne datoen og noter til årsregnskapet, herunder et sammendrag av viktige regnskapsprinsipper, og
- konsernregnskapet, som består av balanse per 31. desember 2021, resultatregnskap og kontantstrømoppstilling for regnskapsåret avsluttet per denne datoen og noter til årsregnskapet, herunder et sammendrag av viktige regnskapsprinsipper.

Etter vår mening

- oppfyller årsregnskapet gjeldende lovkrav,
- gir selskapsregnskapet et rettviseende bilde av selskapets finansielle stilling per 31. desember 2021 og av dets resultater og kontantstrømmer for regnskapsåret avsluttet per denne datoen i samsvar med regnskapslovens regler og god regnskapsskikk i Norge, og
- gir konsernregnskapet et rettviseende bilde av konsernets finansielle stilling per 31. desember 2021 og av dets resultater og kontantstrømmer for regnskapsåret avsluttet per denne datoen i samsvar med regnskapslovens regler og god regnskapsskikk i Norge.

Grunnlag for konklusjonen

Vi har gjennomført revisjonen i samsvar med de internasjonale revisjonsstandardene International Standards on Auditing (ISA-ene). Våre oppgaver og plikter i henhold til disse standardene er beskrevet nedenfor under *Revisors oppgaver og plikter ved revisjonen av årsregnskapet*. Vi er uavhengige av selskapet og konsernet slik det kreves i lov, forskrift og International Code of Ethics for Professional Accountants utstedt av the International Ethics Standards Board for Accountants (IESBA-reglene), og vi har overholdt våre øvrige etiske forpliktelser i samsvar med disse kravene. Innhentet revisjonsbevis er etter vår vurdering tilstrekkelig og hensiktsmessig som grunnlag for vår konklusjon.

Øvrig informasjon

Styret og daglig leder (ledelsen) er ansvarlige for informasjonen i årsberetningen. Øvrig informasjon omfatter informasjon i årsrapporten bortsett fra årsregnskapet og den tilhørende revisjonsberetningen. Vår konklusjon om årsregnskapet ovenfor dekker ikke informasjonen i årsberetningen.

I forbindelse med revisjonen av årsregnskapet er det vår oppgave å lese årsberetningen. Formålet er å vurdere hvorvidt det foreligger vesentlig inkonsistens mellom årsberetningen og årsregnskapet og den kunnskap vi har opparbeidet oss under revisjonen av årsregnskapet, eller hvorvidt informasjon i årsberetningen ellers fremstår som vesentlig feil. Vi har plikt til å rapportere dersom årsberetningen fremstår som vesentlig feil. Vi har ingenting å rapportere i så henseende.

Basert på kunnskapen vi har opparbeidet oss i revisjonen, mener vi at årsberetningen

- er konsistent med årsregnskapet og
- inneholder de opplysninger som skal gis i henhold til gjeldende lovkrav.

Ledelsens ansvar for årsregnskapet

Ledelsen er ansvarlig for å utarbeide årsregnskapet og for at det gir et rettviseende bilde i samsvar med regnskapslovens regler og god regnskapsskikk i Norge. Ledelsen er også ansvarlig for slik intern kontroll som den

Deloitte refers to one or more of Deloitte Touche Tohmatsu Limited ("DTTL"), its global network of member firms, and their related entities (collectively, the "Deloitte organization"). DTTL (also referred to as "Deloitte Global") and each of its member firms and related entities are legally separate and independent entities, which cannot obligate or bind each other in respect of third parties. DTTL and each DTTL member firm and related entity is liable only for its own acts and omissions, and not those of each other. DTTL does not provide services to clients. Please see www.deloitte.no to learn more.

© Deloitte AS

Registrert i Foretaksregisteret Medlemmer av Den norske Revisorforening
Organisasjonsnummer: 980 211 282

Pennco Dokumentnummer: 8WVY2-UHQZJ-33XP6-0FYEX-WXNLZ-464LW



Deloitte.

side 2
Uavhengig revisors beretning -
Andr. I. Riis AS

finner nødvendig for å kunne utarbeide et årsregnskap som ikke inneholder vesentlig feilinformasjon, verken som følge av misligheter eller utilsiktede feil.

Ved utarbeidelsen av årsregnskapet er ledelsen ansvarlig for å ta standpunkt til selskapets og konsernets evne til fortsatt drift og opplyse om forhold av betydning for fortsatt drift. Forutsetningen om fortsatt drift skal legges til grunn for årsregnskapet så lenge det ikke er sannsynlig at virksomheten vil bli avviklet.

Revisors oppgaver og plikter ved revisjonen av årsregnskapet

Vårt mål er å oppnå betryggende sikkerhet for at årsregnskapet som helhet ikke inneholder vesentlig feilinformasjon, verken som følge av misligheter eller utilsiktede feil, og å avgi en revisjonsberetning som inneholder vår konklusjon. Betryggende sikkerhet er en høy grad av sikkerhet, men ingen garanti for at en revisjon utført i samsvar med ISA-ene, alltid vil avdekke vesentlig feilinformasjon som eksisterer. Feilinformasjon kan oppstå som følge av misligheter eller utilsiktede feil. Feilinformasjon blir vurdert som vesentlig dersom den enkeltvis eller samlet med rimelighet kan forventes å påvirke økonomiske beslutninger som brukerne foretar basert på årsregnskapet.

Som del av en revisjon i samsvar med ISA-ene, utøver vi profesjonelt skjønn og utviser profesjonell skepsis gjennom hele revisjonen. I tillegg:

- identifiserer og vurderer vi risikoen for vesentlig feilinformasjon i regnskapet, enten det skyldes misligheter eller utilsiktede feil. Vi utformer og gjennomfører revisjons handlinger for å håndtere slike risikoer, og innhenter revisjonsbevis som er tilstrekkelig og hensiktsmessig som grunnlag for vår konklusjon. Risikoen for at vesentlig feilinformasjon som følge av misligheter ikke blir avdekket, er høyere enn for feilinformasjon som skyldes utilsiktede feil, siden misligheter kan innebære samarbeid, forfalskning, bevisste utelatelser, uriktige fremstillinger eller overstyring av internkontroll.
- opparbeider vi oss en forståelse av den interne kontroll som er relevant for revisjonen, for å utforme revisjons handlinger som er hensiktsmessige etter omstendighetene, men ikke for å gi uttrykk for en mening om effektiviteten av selskapets og konsernets interne kontroll.
- evaluerer vi om de anvendte regnskapsprinsippene er hensiktsmessige og om regnskapsestimaterne og tilhørende noteopplysninger utarbeidet av ledelsen er rimelige.
- konkluderer vi på hensiktsmessigheten av ledelsens bruk av fortsatt drift-forutsetningen ved avleggelsen av årsregnskapet, basert på innhentede revisjonsbevis, og hvorvidt det foreligger vesentlig usikkerhet knyttet til hendelser eller forhold som kan skape tvil av betydning om selskapets og konsernets evne til fortsatt drift. Dersom vi konkluderer med at det eksisterer vesentlig usikkerhet, kreves det at vi i revisjonsberetningen henleder oppmerksomheten på tilleggsopplysningene i årsregnskapet, eller, dersom slike tilleggsopplysninger ikke er tilstrekkelige, at vi modifiserer vår konklusjon. Våre konklusjoner er basert på revisjonsbevis innhentet inntil datoen for revisjonsberetningen. Etterfølgende hendelser eller forhold kan imidlertid medføre at selskapet og konsernet ikke fortsetter driften.
- evaluerer vi den samlede presentasjonen, strukturen og innholdet i årsregnskapet, inkludert tilleggsopplysningene, og hvorvidt årsregnskapet gir uttrykk for de underliggende transaksjonene og hendelsene på en måte som gir et rettviseende bilde.
- innhenter vi tilstrekkelig og hensiktsmessig revisjonsbevis vedrørende den finansielle informasjonen til enhetene eller forretningsområdene i konsernet for å kunne gi uttrykk for en mening om det konsoliderte regnskapet. Vi er ansvarlige for å lede, følge opp og gjennomføre konsernrevisjonen. Vi alene er ansvarlige for vår revisjonskonklusjon.

Vi kommuniserer med styret blant annet om det planlagte omfanget av revisjonen og til hvilken tid revisjonsarbeidet skal utføres. Vi utveksler også informasjon om forhold av betydning som vi har avdekket i løpet av revisjonen, herunder om eventuelle svakheter av betydning i den interne kontrollen.

Trondheim, 11. mai 2022
Deloitte AS

Morten Alsos
statsautorisert revisor

Penneco Dokumentnøkkel: 8WVY2-UHQZJ-33XPG-0FYEX-WXNLZ-A64LW



PENNEO

Signaturene i dette dokumentet er juridisk bindende. Dokument signert med "Penneo™ - sikker digital signatur".
De signerende parter sin identitet er registrert, og er listet nedenfor.

"Med min signatur bekrefter jeg alle datoer og innholdet i dette dokument."

Morten Alsos

Statsautorisert revisor

Serienummer: 9578-5990-4-1916891

IP: 217.173.xxx.xxx

2022-05-10 13:20:29 UTC



Penneo Dokumentnøkkel: 8WVY2-UHQ2J-33XPG-0FYEX-WXNLZ-A64LW

Dokumentet er signert digitalt, med **Penneo.com**. Alle digitale signatur-data i dokumentet er sikret og validert av den datamaskin-utregnede hash-verdien av det opprinnelige dokument. Dokumentet er låst og tids-stemplet med et sertifikat fra en betrodd tredjepart. All kryptografisk bevis er integrert i denne PDF, for fremtidig validering (hvis nødvendig).

Hvordan bekrefter at dette dokumentet er originalen?

Dokumentet er beskyttet av ett Adobe CDS sertifikat. Når du åpner dokumentet i

Adobe Reader, skal du kunne se at dokumentet er sertifisert av **Penneo e-signature service** <penneo@penneo.com>. Dette garanterer at innholdet i dokumentet ikke har blitt endret.

Det er lett å kontrollere de kryptografiske beviser som er lokalisert inne i dokumentet, med Penneo validator - <https://penneo.com/validate>