



ÅRSREGNSKAPET FOR REGNSKAPSÅRET 2023 - GENERELL INFORMASJON

Enheten

Organisasjonsnummer:	928 949 613
Organisasjonsform:	Aksjeselskap
Foretaksnavn:	2020 BULKERS SHANGHAI AS
Forretningsadresse:	Tjuvholmen allé 3 0252 OSLO

Regnskapsår

Årsregnskapets periode:	01.01.2023 - 31.12.2023
-------------------------	-------------------------

Konsern

Morselskap i konsern:	Nei
-----------------------	-----

Regnskapsregler

Regler for små foretak benyttet:	Nei
Benyttet ved utarbeidelsen av årsregnskapet til selskapet:	Regnskapslovens alminnelige regler

Årsregnskapet fastsatt av kompetent organ

Bekreftet av representant for selskapet:	Vidar Hasund
Dato for fastsettelse av årsregnskapet:	26.06.2024

Grunnlag for avgivelse

År 2023: Årsregnskapet er elektronisk innlevert
År 2022: Tall er hentet fra elektronisk innlevert årsregnskap fra 2023

Det er ikke krav til at årsregnskapet m.v. som sendes til Regnskapsregisteret er undertegnet. Kontrollen på at dette er utført ligger hos revisor/enhetens øverste organ. Sikkerheten ivaretas ved at innsender har rolle/rettighet for innsending av årsregnskapet via Altinn, og ved at det bekreftes at årsregnskapet er fastsatt av kompetent organ.

Brønnøysundregistrene, 28.07.2024



Resultatregnskap

Beløp i: NOK	Note	2023	2022
RESULTATREGNSKAP			
Inntekter			
Driftsinntekter		99 696 000	88 085 000
Sum inntekter		99 696 000	88 085 000
Kostnader			
Lønnskostnad	2		
Avskrivning av driftsmidler	1	12 632 000	9 143 000
Driftskostnader skip		24 950 000	16 657 000
Reisekostnader og kommisjon		1 495 000	879 000
Annen driftskostnad	2	3 225 000	1 833 000
Sum kostnader		42 302 000	28 511 000
Driftsresultat		57 393 000	59 574 000
Finansinntekter og finanskostnader			
Renteinntekt fra foretak i samme konsern	3	55 000	120 000
Annen renteinntekt		1 523 000	394 000
Annen finansinntekt (agio)		4 297 000	2 149 000
Sum finansinntekter		5 874 000	2 663 000
Annen rentekostnad	4	34 645 000	17 429 000
Annen finanskostnad (disagio)		15 393 000	39 180 000
Sum finanskostnader		50 038 000	56 609 000
Netto finans		-44 164 000	-53 946 000
Ordinært resultat før skattekostnad		13 229 000	5 628 000
Skattekostnad	5		
Ordinært resultat etter skattekostnad		13 229 000	5 628 000
Årsresultat	6	13 229 000	5 628 000
Årsresultat etter minoritetsinteresser		13 229 000	5 628 000
Totalresultat		13 229 000	5 628 000



Resultatregnskap

Beløp i: NOK	Note	2023	2022
Overføringer og disponeringer			
Ordinært utbytte	6	60 000 000	29 572 000
Avsatt til annen egenkapital	6	13 229 000	5 628 000
Overført fra overkurs	6	-60 000 000	-29 572 000
Sum overføringer og disponeringer		13 229 000	5 628 000



Balanse

Beløp i: NOK	Note	2023	2022
BALANSE - EIENDELER			
Anleggsmidler			
Immaterielle eiendeler			
Utsatt skattefordel	5		
Varige driftsmidler			
Tomter, bygninger o.a. fast eiendom	1		
Maskiner og anlegg	1		
Skip	1	367 503 000	380 135 000
Driftsløsøre, inventar o.a. utstyr	1		
Sum varige driftsmidler		367 503 000	380 135 000
Finansielle anleggsmidler			
Lån til foretak i samme konsern	3		
Andre langsiktige fordringer	4		
Sum anleggsmidler		367 503 000	380 135 000
Omløpsmidler			
Varer			
Smøreolje	7	2 114 000	1 657 000
Sum varer		2 114 000	1 657 000
Fordringer			
Kundefordringer		1 225 000	630 000
Andre kortsiktige fordringer		422 000	1 038 000
Konsernfordringer	3	20 861 000	10 648 000
Sum fordringer		22 508 000	12 315 000
Bankinnskudd, kontanter og lignende			
Bankinnskudd, kontanter o.l.		10 338 000	37 949 000
Sum bankinnskudd, kontanter og lignende		10 338 000	37 949 000
Sum omløpsmidler		34 960 000	51 922 000
SUM EIENDELER		402 463 000	432 057 000



Balanse

Beløp i: NOK	Note	2023	2022
BALANSE - EGENKAPITAL OG GJELD			
Egenkapital			
Innskutt egenkapital			
Aksjekapital	6, 8	60 000	60 000
Beholdning av egne aksjer	8		
Overkurs	6	107 567 000	167 567 000
Sum innskutt egenkapital		107 627 000	167 627 000
Opptjent egenkapital			
Annen egenkapital	6	-91 900 000	-105 129 000
Sum opptjent egenkapital		-91 900 000	-105 129 000
Sum egenkapital	6	15 728 000	62 498 000
Gjeld			
Langsiktig gjeld			
Utsatt skatt	5		
Annen langsiktig gjeld			
Langsiktig konserngjeld	3, 4		
Annen langsiktig gjeld	4	296 887 000	311 400 000
Sum annen langsiktig gjeld		296 887 000	311 400 000
Sum langsiktig gjeld		296 887 000	311 400 000
Kortsiktig gjeld			
Leverandørgjeld	3	1 554 000	1 293 000
Betalbar skatt	5		
Utbytte	6	60 000 000	29 572 000
Kortsiktig konserngjeld	3		6 000
Kortsiktig del av langsiktig gjeld	4	24 414 000	23 658 000
Uopptjent inntekt		2 770 000	2 053 000
Annen kortsiktig gjeld		1 111 000	1 578 000
Sum kortsiktig gjeld		89 849 000	58 158 000
Sum gjeld		386 735 000	369 559 000



Balanse

Beløp i: NOK	Note	2023	2022
SUM EGENKAPITAL OG GJELD		402 463 000	432 057 000



Brønnøysundregistrene

ÅRSREGNSKAP FOR REGNSKAPSÅRET 2023 - GENERELL INFORMASJON

Journalnummer: 2024 673939

Enheten

Organisasjonsnummer: 928 949 613
Organisasjonsform: Aksjeselskap
Foretaksnavn: 2020 BULKERS SHANGHAI AS
Forretningsadresse: Tjuvholmen allé 3
0252 OSLO

Regnskapsår

Årsregnskapets periode: 01.01.2023 - 31.12.2023

Konsern

Morselskap i konsern: Nei

Regnskapsregler

Regler for små foretak benyttet: Nei
Benyttet ved utarbeidelsen av
årsregnskapet til selskapet: Regnskapslovens alminnelige regler

Årsregnskapet fastsatt av kompetent organ

Bekreftet av representant for selskapet: Vidar Hasund
Dato for fastsettelse av årsregnskapet: 26.06.2024

Grunnlag for avgivelse

År 2023: Årsregnskap er elektronisk innlevert.
År 2022: Tall er hentet fra elektronisk innlevert årsregnskap fra 2023.

Det er ikke krav til at årsregnskapet m.v. som sendes til Regnskapsregisteret er undertegnet. Kontrollen på at dette er utført ligger hos revisor/enhetens øverste organ. Sikkerheten ivaretas ved at innsender har rolle/rettighet for innsending av årsregnskapet via Altinn, og ved at det bekreftes at årsregnskapet er fastsatt av kompetent organ.

Brønnøysundregistrene, 25.07.2024



Organisasjonsnr: 928 949 613
2020 BULKERS SHANGHAI AS

RESULTATREGNSKAP

Beløp i: NOK	Note	2023	2022
RESULTATREGNSKAP			
Inntekter			
Driftsinntekter		99 696 000	88 085 000
Sum inntekter		99 696 000	88 085 000
Kostnader			
Lønnskostnad	2		
Avskrivning av driftsmidler	1	12 632 000	9 143 000
Driftskostnader skip		24 950 000	16 657 000
Reisekostnader og kommisjon		1 495 000	879 000
Annen driftskostnad	2	3 225 000	1 833 000
Sum kostnader		42 302 000	28 511 000
Driftsresultat		57 393 000	59 574 000
Finansinntekter og finanskostnader			
Renteinntekt fra foretak i samme konsern	3	55 000	120 000
Annen renteinntekt		1 523 000	394 000
Annen finansinntekt (agio)		4 297 000	2 149 000
Sum finansinntekter		5 874 000	2 663 000
Annen rentekostnad	4	34 645 000	17 429 000
Annen finanskostnad (disagio)		15 393 000	39 180 000
Sum finanskostnader		50 038 000	56 609 000
Netto finans		-44 164 000	-53 946 000
Ordinært resultat før skattekostnad			
Skattekostnad	5	13 229 000	5 628 000
Ordinært resultat etter skattekostnad		13 229 000	5 628 000
Årsresultat	6	13 229 000	5 628 000
Årsresultat etter minoritetsinteresser		13 229 000	5 628 000
Totalresultat		13 229 000	5 628 000
Overføringer og disponeringer			
Ordinært utbytte	6	60 000 000	29 572 000
Avsatt til annen egenkapital	6	13 229 000	5 628 000
Overført fra overkurs	6	-60 000 000	-29 572 000



Sum overføringer og
disponeringer

13 229 000

5 628 000



Organisasjonsnr: 928 949 613
2020 BULKERS SHANGHAI AS

BALANSE

Beløp i: NOK	Note	2023	2022
BALANSE - EIENDELER			
Anleggsmidler			
Immaterielle eiendeler			
Utsatt skattefordel	5		
Varige driftsmidler			
Tomter, bygninger o.a. fast eiendom	1		
Maskiner og anlegg	1		
Skip	1	367 503 000	380 135 000
Driftsløsøre, inventar o. a. utstyr	1		
Sum varige driftsmidler		367 503 000	380 135 000
Finansielle anleggsmidler			
Lån til foretak i samme konsern	3		
Andre langsiktige fordringer	4		
Sum anleggsmidler		367 503 000	380 135 000
Omløpsmidler			
Varer			
Smøreolje	7	2 114 000	1 657 000
Sum varer		2 114 000	1 657 000
Fordringer			
Kundefordringer		1 225 000	630 000
Andre kortsiktige fordringer		422 000	1 038 000
Konsernfordringer	3	20 861 000	10 648 000
Sum fordringer		22 508 000	12 315 000
Bankinnskudd, kontanter og lignende			
Bankinnskudd, kontanter o. l.		10 338 000	37 949 000
Sum bankinnskudd, kontanter og lignende		10 338 000	37 949 000
Sum omløpsmidler		34 960 000	51 922 000
SUM EIENDELER		402 463 000	432 057 000
BALANSE - EGENKAPITAL OG GJELD			



Egenkapital			
Innskutt egenkapital			
Aksjekapital	6, 8	60 000	60 000
Beholdning av egne aksjer	8		
Overkurs	6	107 567 000	167 567 000
Sum innskutt egenkapital		107 627 000	167 627 000
Opptjent egenkapital			
Annen egenkapital	6	-91 900 000	-105 129 000
Sum opptjent egenkapital		-91 900 000	-105 129 000
Sum egenkapital	6	15 728 000	62 498 000
Gjeld			
Langsiktig gjeld			
Utsatt skatt	5		
Annen langsiktig gjeld			
Langsiktig konserngjeld	3, 4		
Annen langsiktig gjeld	4	296 887 000	311 400 000
Sum annen langsiktig gjeld		296 887 000	311 400 000
Sum langsiktig gjeld		296 887 000	311 400 000
Kortsiktig gjeld			
Leverandørgjeld	3	1 554 000	1 293 000
Betalbar skatt	5		
Utbytte	6	60 000 000	29 572 000
Kortsiktig konserngjeld	3		6 000
Kortsiktig del av langsiktig gjeld	4	24 414 000	23 658 000
Uopptjent inntekt		2 770 000	2 053 000
Annen kortsiktig gjeld		1 111 000	1 578 000
Sum kortsiktig gjeld		89 849 000	58 158 000
Sum gjeld		386 735 000	369 559 000
SUM EGENKAPITAL OG GJELD		402 463 000	432 057 000



Organisasjonsnr: 928 949 613
2020 BULKERS SHANGHAI AS

NOTEOPPLYSNINGER - SELSKAP - alle poster oppgitt i hele tall

Note
0

Antall årsverk i regnskapsåret
0.00

Sum Beløp

Balanseført verdi 31.12. Varige driftsmidler Immaterielle eiend.

Konsernregnskap

Morselskapet sitt navn

Forretningskontor for morselskapet

Begrunnelse for at datterselskap er utelatt fra konsolideringen

Samlet beløp - tilknyttet selskap Årets Fjorårets

Samlet beløp - foretak i samme konsern Årets Fjorårets

Samlet beløp - foretak i samme konsern Årets Fjorårets

Samlet beløp - felles kontrollert virksomhet Årets Fjorårets

Pantstillelse Beløp

Beholdning av egne aksjer Antall Pålydende Andel av aksjek.



Til generalforsamlingen i 2020 Bulkers Shanghai AS

Uavhengig revisors beretning

Konklusjon

Vi har revidert årsregnskapet for 2020 Bulkers Shanghai AS som består av balanse per 31. desember 2023, resultatregnskap og kontantstrøm for regnskapsåret avsluttet per denne datoen og noter til årsregnskapet, herunder et sammendrag av viktige regnskapsprinsipper.

Etter vår mening oppfyller årsregnskapet gjeldende lovkrav, og gir årsregnskapet et rettviseende bilde av selskapets finansielle stilling per 31. desember 2023, og av dets resultater og kontantstrømmer for regnskapsåret avsluttet per denne datoen i samsvar med regnskapslovens regler og god regnskapsskikk i Norge.

Grunnlag for konklusjonen

Vi har gjennomført revisjonen i samsvar med International Standards on Auditing (ISA-ene). Våre oppgaver og plikter i henhold til disse standardene er beskrevet nedenfor under *Revisors oppgaver og plikter ved revisjonen av årsregnskapet*. Vi er uavhengige av selskapet i samsvar med kravene i relevante lover og forskrifter i Norge og International Code of Ethics for Professional Accountants (inkludert internasjonale uavhengighetsstandarder) utstedt av International Ethics Standards Board for Accountants (IESBA-reglene), og vi har overholdt våre øvrige etiske forpliktelser i samsvar med disse kravene. Innhentet revisjonsbevis er etter vår vurdering tilstrekkelig og hensiktsmessig som grunnlag for vår konklusjon.

Øvrig informasjon

Styret (ledelsen) er ansvarlig for informasjonen i årsberetningen. Øvrig informasjon omfatter informasjon i årsrapporten bortsett fra årsregnskapet og den tilhørende revisjonsberetningen. Vår konklusjon om årsregnskapet ovenfor dekker ikke informasjonen i årsberetningen.

I forbindelse med revisjonen av årsregnskapet er det vår oppgave å lese årsberetningen. Formålet er å vurdere hvorvidt det foreligger vesentlig inkonsistens mellom årsberetningen og årsregnskapet og den kunnskap vi har opparbeidet oss under revisjonen av årsregnskapet, eller hvorvidt informasjon i årsberetningen ellers fremstår som vesentlig feil. Vi har plikt til å rapportere dersom årsberetningen fremstår som vesentlig feil. Vi har ingenting å rapportere i så henseende.

Basert på kunnskapen vi har opparbeidet oss i revisjonen, mener vi at årsberetningen

- er konsistent med årsregnskapet og
- inneholder de opplysninger som skal gis i henhold til gjeldende lovkrav.

Ledelsens ansvar for årsregnskapet

Ledelsen er ansvarlig for å utarbeide årsregnskapet og for at det gir et rettviseende bilde i samsvar med regnskapslovens regler og god regnskapsskikk i Norge. Ledelsen er også ansvarlig for slik internkontroll som den finner nødvendig for å kunne utarbeide et årsregnskap som ikke inneholder vesentlig feilinformasjon, verken som følge av misligheter eller utilsiktede feil.

Ved utarbeidelsen av årsregnskapet må ledelsen ta standpunkt til selskapets evne til fortsatt drift og opplyse om forhold av betydning for fortsatt drift. Forutsetningen om fortsatt drift skal legges til grunn for årsregnskapet så lenge det ikke er sannsynlig at virksomheten vil bli avvirket.

Revisors oppgaver og plikter ved revisjonen av årsregnskapet

Vårt mål er å oppnå betryggende sikkerhet for at årsregnskapet som helhet ikke inneholder vesentlig feilinformasjon, verken som følge av misligheter eller utilsiktede feil, og å avgi en revisjonsberetning som inneholder vår konklusjon. Betryggende sikkerhet er en høy grad av sikkerhet, men ingen garanti for at en

PricewaterhouseCoopers AS, Dronning Eufemias gate 71, Postboks 748 Sentrum, NO-0106 Oslo
T: 02316, org. no.: 987 009 713 MVA, www.pwc.no
Statsautoriserte revisorer, medlemmer av Den norske Revisorforening og autorisert regnskapsførerselskap



revisjon utført i samsvar med ISA-ene, alltid vil avdekke vesentlig feilinformasjon. Feilinformasjon kan oppstå som følge av misligheter eller utilsiktede feil. Feilinformasjon er å anse som vesentlig dersom den enkeltvis eller samlet med rimelighet kan forventes å påvirke de økonomiske beslutningene som brukerne foretar på grunnlag av årsregnskapet. For videre beskrivelse av revisors oppgaver og plikter vises det til: <https://revisorforeningen.no/revisjonsberetninger>

Oslo, 26. juni 2024
PricewaterhouseCoopers AS

Peter Wallace
Statsautorisert revisor
(elektronisk signert)



 Securely signed with Brevio

Revisjonsberetning

Signers:

Name	Method	Date
Wallace, Peter William	BANKID	2024-06-26 10:43

This document package contains:

- Closing page (this page)
- The original document(s)
- The electronic signatures. These are not visible in the document, but are electronically integrated.



This file is sealed with a digital signature.
The seal is a guarantee for the authenticity
of the document.



Årsregnskap 2023

2020 Bulkers Shanghai AS

Styrets årsberetning
Resultatregnskap
Balanse
Kontantstrøm
Noter til regnskapet



Org.nr.: 928 949 613



Årsberetning 2023 for 2020 Bulkers Shanghai AS

Virksomhetens art

2020 Bulkers Shanghai AS er et heleid datterselskap av 2020 Bulkers Ltd. Selskapets formål er å eie, leie eller på andre måter disponere over skip, for utleie eller egen drift, samt det som naturlig står i forbindelse med dette. Selskapet ble stiftet 31 januar 2022 og har kontor i Oslo.

Selskapet leier inn Newcastlemax skipet Bulk Shanghai på en 13 års bareboat avtale som ble inngått i 2019 med Ocean Yield. Som en del av avtalen har selskapet visse salgsoptjoner og kjøpsopptjoner og en kjøpsforpliktelse ved utløpet av bareboat perioden. Denne avtalen ble overtatt da selskapet kjøpte virksomheten fra et søsterselskap i 2020 Bulkers konsernet i april 2022.

Arbeidsmiljø, likestilling og ytre miljø

Selskapet har ingen ansatte og administreres av 2020 Bulkers Management AS. Selskapets styre består av 3 menn som alle er ansatt i 2020 Bulkers Management AS. Selskapet leier inn teknisk management fra OSM Thome og annen management fra 2020 Bulkers Management AS. Selskapet har som mål at det ikke skal forekomme forskjellsbehandling på grunn av kjønn i styret og selskapet for øvrig.

Forurensning fra skipsdrift er styrt av flere nasjonale og internasjonale miljøstandarder og sertifiseringer. 2020 Bulkers konsernet oppfyller offisielle krav når det gjelder sikkerhet og miljø. Skipene er utstyrt for å møte regulatoriske standarder og krav, og flåten representerer lavere utslipp og energi-forbruk sammenlignet med bransjegenomsnitt.

Selskapet har ikke hatt utgifter til forskning og utvikling i 2023.

Konsernet har tegnet en forsikring for styremedlemmer og ledelse med Lloyd's Insurance Company S.A. og W.R. Berkley Insurance AG. Dekningen anses tilstrekkelig ut fra virksomhetens omfang.

Fortsatt drift

Årsregnskapet er, overensstemmende med regnskapsloven §4-5, utarbeidet under forutsetning om fortsatt drift og viser etter styrets oppfatning et rettviseende bilde av selskapets virksomhet. Styret bekrefter at forutsetningen om fortsatt drift er til stede.

Finansiell risiko

Markedsrisiko

Selskapet er eksponert for endringer i fraktrater på sin index (Capesize BCI 5TC) baserte time charter kontrakt. Selskapet har i sin nåværende time charter kontrakt en opsjon på å konvertere indeks basert rate til en fast rate for en periode basert på frakt derivat markedet.

Renterisiko

Selskapet er eksponert for renteendringer da selskapets salg og tilbakeleie finansiering har SOFR rente.

Valutarisiko

Selskapet er eksponert for valutaendringer på grunn av at selskapets inntekter, driftskostnader for skip og finansielle gjeld er i USD.

Kredittrisiko

Risikoen for tap på fordringer anses å være lav da skipet er på time charter med Koch Shipping Pte. Ltd som anses som en solvent motpart. Konsernet har ikke hatt tap på fordringer.

Likviditetsrisiko



Styret vurderer selskapets finansielle stilling som tilfredsstillende.

Selskapets virksomhet genererte i 2023 et overskudd på NOK 13 229 128 kroner. Overskuddet foreslås disponert til annen egenkapital. Det er foreslått et utbytte på NOK 60 000 000 fra overkurs.

Redegjørelse for årsregnskapet og utviklingen til selskapet

Bulk Shanghai var på time charter kontrakt til Koch Shipping Pte. Ltd. i 2023. I februar 2023 konverterte selskapet den Capesize index baserte raten til en fast rate på USD 22,850 brutto, inkludert inntekter fra selskapets scrubbere i perioden 10. februar til 10. september 2023.

Selskapet har i løpet av 2023 sett en økning i driftskostnader som følge av økende inflasjon. Selskapets resultat er også negativt påvirket av økte rentekostnader som følge av høyere rentenivå.

Capesize markedet var som vanlig sesongmessig svakt i første kvartal men styrket seg i andre kvartal 2023. Tredje kvartal var unormalt svakt grunnet reduksjon i både flåteineffektivitet og opphopning av skip i havn. Dette stabiliserte seg på lave nivåer i slutten av tredje kvartal og markedet i fjerde kvartal var sterkt, drevet av høy jernmalm eksport fra Brasil og økt eksport av bauxitt fra Vest Afrika.

Totalt tonn mil seilt av Capesize skip var opp 4.8% i 2023 sammenlignet mot 2022. Oppgangen var primært drevet av 29% økning for bauxitt. For jernmalm var det en oppgang på 3.8% i tonn mil. drevet av 7.9% økning i eksport fra Brasil og 1.2% økning i eksport fra Australia sammenlignet mot 2022. For kull transport var tonn mil effekten opp 1.4% sammenlignet mot 2022.

Global stålproduksjon eskl. China, var ned 0.2% i 2023 sammenlignet mot 2022 og kinesisk stålproduksjon økte 0.9% sammenlignet mot 2022.

Kinesisk jernmalm import var opp 6% i 2023 sammenlignet mot 2022. Kinesiske jernmalmlager står for tiden i 145 millioner tonn sammenlignet mot 128 millioner tonn for et år siden.

Vekst i flåtetilbud anses å være moderat de nærmeste årene med forventet levering av Capesize skip på 4.5 million dødvekttonn for resten av 2024, 7.1 millioner dødvekttonn i 2025 og 6.5 millioner dødvekttonn i 2026. Siden det er bestilt mye skip i andre segmenter for levering de nærmeste årene, antas det at kinesiske skipsverft har begrenset kapasitet for bestilling av større tørrlast skip før 2027 og dermed gir god visibilitet for begrenset flåtevekst de nærmeste årene.

Nye bestillinger av skip er også forventet å være begrenset grunnet manglende finansiering fra tradisjonelle långivere og usikkerhet rundt valg av drivstoff for å imøtekomme industriens ambisjoner for miljøkrav.

Ordreboken for Capesize skip er 6.2% av total flåtestørrelsei mai 2024, opp fra 5.3% på samme tid i 2023.

Oslo, 26.06.2024

Styret i 2020 Bulk Shanghai AS

Herman Alf Billung
Styreleder

Vidar Hasund
Styremedlem

Christian Jørgen Dahll
Styremedlem



2020 BULKERS SHANGHAI AS

RESULTATREGNSKAP

(Tall i hele tusen norske kroner)

DRIFTSINNEKTER OG DRIFTSKOSTNADER	Note	2023	31.01.22 - 31.12.22
Driftsinntekter		99 696	88 085
Sum driftsinntekter		99 696	88 085
Driftskostnader skip		(24 950)	(16 657)
Reisekostnader og kommisjon		(1 495)	(879)
Avskrivning av driftsmidler	1	(12 632)	(9 143)
Annen driftskostnad	2	(3 225)	(1 833)
Sum driftskostnader		(42 302)	(28 511)
Driftsresultat		57 393	59 574
FINANSINNEKTER OG FINANSKOSTNADER			
Renteinntekt fra foretak i samme konsern	3	55	120
Annen renteinntekt		1 523	394
Annen finansinntekt (agio)		4 297	2 149
Rentekostnader på langsiktig gjeld	4	(34 645)	(17 429)
Annen finanskostnad (disagio)		(15 393)	(39 180)
Resultat av finansposter		(44 164)	(53 946)
Resultat før skattekostnad		13 229	5 628
Skattekostnad	5	-	-
Årsresultat	6	13 229	5 628
OVERFØRINGER			
Avsatt til utbytte	6	60 000	29 572
Avsatt til annen egenkapital	6	13 229	5 628
Overført fra overkurs	6	(60 000)	(29 572)
Sum overføringer		13 229	5 628



2020 BULKERS SHANGHAI AS

BALANSE

(Tall i hele tusen norske kroner)

EIENDELER	Note	31.12.2023	31.12.2022
ANLEGGSMIDLER			
VARIGE DRIFTSMIDLER			
Skip	1	367 503	380 135
Sum varige driftsmidler		367 503	380 135
Sum anleggsmidler		367 503	380 135
OMLØPSMIDLER			
Smøreolje	7	2 114	1 657
FORDRINGER			
Kundefordringer		1 225	630
Andre kortsiktige fordringer		422	1 038
Konsernfordringer	3	20 861	10 648
Sum fordringer		22 508	12 315
Bankinnskudd, kontanter o.l.		10 338	37 949
Sum omløpsmidler		34 960	51 922
Sum eiendeler		402 463	432 057



2020 BULKERS SHANGHAI AS

BALANSE

(Tall i hele tusen norske kroner)

EGENKAPITAL OG GJELD	Note	31.12.2023	31.12.2022
EGENKAPITAL			
INNSKUTT EGENKAPITAL			
Aksjekapital	6, 8	60	60
Overkurs	6	107 567	167 567
Sum innskutt egenkapital		107 627	167 627
OPPTJENT EGENKAPITAL			
Annen egenkapital	6	(91 900)	(105 129)
Sum opptjent egenkapital		(91 900)	(105 129)
Sum egenkapital	6	15 728	62 498
GJELD			
ANNEN LANGSIKTIG GJELD			
Annen langsiktig gjeld	4	296 887	311 400
Sum annen langsiktig gjeld		296 887	311 400
KORTSIKTIG GJELD			
Leverandørgjeld	3	1 554	1 293
Utbytte	6	60 000	29 572
Kortsiktig del av langsiktig gjeld	4	24 414	23 658
Konserngjeld	3	-	6
Uopptjent inntekt		2 770	2 053
Annen kortsiktig gjeld		1 111	1 578
Sum kortsiktig gjeld		89 849	58 158
Sum gjeld		386 735	369 559
Sum egenkapital og gjeld		402 463	432 057

Oslo, 26.06.2024
Styret i 2020 Bulkere Shanghai AS

Herman Alf Billung
Styreleder

Vidar Hasund
Styremedlem

Christian Jørgen Dahll
Styremedlem



2020 BULKERS SHANGHAI AS

KONTANTSTRØM

	Note	2023	31.01.22 - 31.12.22
(Tall i hele tusen norske kroner)			
KONTANTSTRØMMER FRA OPERASJONELLE AKTIVITETER			
Resultat før skattekostnad		13 229	5 628
Ordinære avskrivninger	1	12 632	9 143
Amortisering av utsatte lånekostnader		741	367
Urealisert agio/disagio		9 874	35 952
Endring i forskuddsbet. kostnader og smøreolje		(457)	(552)
Endring i kundefordringer		(595)	(520)
Endring i leverandørgjeld		261	(1 135)
Endring i andre eiendeler		-	(4 724)
Endring i andre tidsavgrensninger		(8 595)	2 267
Netto kontantstrøm fra operasjonelle aktiviteter		27 090	46 425
KONTANTSTRØMMER FRA INVESTERINGSAKTIVITETER			
Netto cash overtatt ved kjøp av eiendeler og gjel		-	5 704
Netto kontanter overtatt ved kjøp av virksomh		-	5 704
KONTANTSTRØMMER FRA FINANSIERINGSAKTIVITETER			
Nedbetaling av langsiktig gjeld	4	(25 129)	(14 210)
Innbetalinger av egenkapital		-	30
Utbetalinger av utbytte		(29 572)	-
Netto kontantstrøm fra finansieringsaktiviteter		(54 701)	(14 180)
Beh. av kont. og kont.ekvivalenter ved per. start		37 949	-
Netto endring i kontanter og kontantekvivalente		(27 611)	37 949
Beh. av kont. og kontantekvivalenter ved per. s		10 338	37 948



Regnskapsprinsipper

Årsregnskapet er satt opp i samsvar med regnskapslovens bestemmelser og god regnskapsskikk.

BRUK AV ESTIMATER

I utarbeidelse av årsregnskapet har man brukt estimater og forutsetninger som har påvirket resultatregnskapet og verdsettelsen av eiendeler og gjeld, samt usikre eiendeler og forpliktelser på balansedagen i henhold til god regnskapsskikk. Områder som i stor grad inneholder slike skjønsmessige vurderinger, høy grad av kompleksitet, eller områder hvor forutsetninger og estimater er vesentlige for årsregnskapet, er beskrevet i notene.

VALUTA

Regnskapsvaluta er NOK og funksjonell valuta er USD. Transaksjoner i utenlandsk valuta omregnes til kursen på transaksjonstidspunktet. Pengeposter i utenlandsk valuta omregnes til norske kroner ved å benytte balansedagens kurs. Ikke-pengeposter som måles til historisk kurs uttrykt i utenlandsk valuta, omregnes til norske kroner ved å benytte valutakursen på transaksjonstidspunktet. Ikke-pengeposter som måles til virkelig verdi uttrykt i utenlandsk valuta, omregnes til valutakursen fastsatt på måletidspunktet. Valutakursendringer resultatføres løpende i regnskapsperioden under andre finansposter.

INNTEKTER

Inntekter resultatføres etter opptjeningsprinsippet, når utfallet av transaksjonen kan estimeres på en pålitelig måte. Selskapets driftsinntekter er primært generert fra time charter kontrakter. Skip leies av befrakter for en spesifisert tidsperiode mot vederlag som er basert på en daglig hyre. Befrakter bestemmer (innenfor avtalte begrensninger) hvordan skipet skal benyttes. Time charter bortfaller i de perioder skipet ikke er i drift ("off hire"), for eksempel under reparasjonsopphold.

SKATT

Selskapet har trådt inn i norsk rederiskatteordning med virkning fra 2022. Tonnasjesskatt bokføres som driftskostnad og er avsatt som annen kortsiktig gjeld.

SALG OG TILBAKELEIE AVTALER

Når en salgs og tilbakeleie transaksjon ikke kvalifiserer for salgs bokføring, skal transaksjonen bokføres som en finansieringstransaksjon. Å bokføre som en finansieringstransaksjon medfører at selger/leier beholder skipet på balansen og avskriver skipet. Salgsvederlaget mottatt fra kjøper bokføres som en finansiell gjeld hos selger/leier. Leien som selger/leier betaler, bokføres som rentekostnad og nedbetaling av finansiell gjeld. Beløpet allokert til rentekostnad bestemmes av alternativ rentesats eller beregnet rentesats i avtalen. Siden selskapet har en kjøpsforpliktelse ved utløpet av leieperioden for Bulk Shanghai, er transaksjonen bokført som en finansieringstransaksjon.

KLASSIFISERING OG VURDERING AV ANLEGGSMIDLER

Anleggsmidler omfatter eiendeler bestemt til varig eie og bruk. Anleggsmidler er vurdert til anskaffelseskost, fratrukket avskrivninger og nedskrivninger. Langsiktig gjeld balanseføres til nominelt beløp på transaksjonstidspunktet.

Varige driftsmidler balanseføres og avskrives over driftsmidlets økonomiske levetid. Vesentlige driftsmidler som består av flere betydelige komponenter med ulik levetid er dekomponert med ulik avskrivningstid for de ulike komponentene. Direkte vedlikehold av driftsmidler kostnadsføres løpende under driftskostnader, mens påkostninger eller forbedringer tillegges driftsmidlets kostpris og avskrives i takt med driftsmidlet. Varige driftsmidler nedskrives til gjenvinnbart beløp ved verdifall som forventes ikke å være forbigående. Gjenvinnbart beløp er det høyeste av netto salgsverdi og verdi i bruk. Verdi i bruk er nåverdi av fremtidige kontantstrømmer knyttet til eiendelen. Nedskrivningen reverseres når grunnlaget for nedskrivningen ikke lenger er til stede.



KLASSIFISERING OG VURDERING AV OMLØPSMIDLER

Omløpsmidler og kortsiktig gjeld omfatter normalt poster som forfaller til betaling innen ett år etter balansedagen, samt poster som knytter seg til varekretsløpet. Omløpsmidler vurderes til laveste verdi av anskaffelseskost og virkelig verdi. Kortsiktig gjeld balanseføres til nominelt beløp på transaksjonstidspunktet.

FORDRINGER

Kundefordringer og andre fordringer oppføres til pålydende etter fradrag for avsetning til forventet tap. Avsetning til tap gjøres på grunnlag av en individuell vurdering av de enkelte fordringene. For øvrige kundefordringer utføres en uspesifisert avsetning for å dekke forventet tap på krav.

KONTANTSTRØMOPPSTILLING

Kontantstrømoppstillingen er utarbeidet etter den indirekte metoden. Kontanter og kontantekvivalenter omfatter kontanter, bankinnskudd og andre kortsiktige, likvide plasseringer.



Note 1 Anleggsmidler

(Tall i hele tusen norske kroner)

	Skip	Sum
Anskaffelseskost 31.12.22	389 278	389 278
Tilgang	-	-
Anskaffelseskost 31.12.23	389 278	389 278
Akkumulerte avskrivninger	(21 775)	(21 775)
Bokført verdi 31.12.23	367 503	367 503
Avskrivninger 2023	12 632	12 632
Økonomisk levetid	22 år	

Note 2 Lønnskostnader

2020 Bulkers Shanghai AS har ingen ansatte, men leier inn teknisk management fra OSM Thome og andre management-tjenester fra 2020 Bulkers Management AS.

Foretaket er ikke pliktig til å ha tjenstepensjonsordning etter lov om obligatorisk tjenstepensjon.

Foretaket har ikke gitt lån eller stillet sikkerhet til ledende personer.

Det er avsatt 94 000 kr i revisjonshonorar for 2023. Revisjonshonorar bokføres som annen driftskostnad og er avsatt som annen kortsiktig gjeld.

Note 3 Mellomværende med selskap i samme konsern

(Tall i hele tusen norske kroner)

	2023	2022
Fordringer		
Andre kortsiktige fordringer konsern	20 861	10 648
Sum	20 861	10 648
Gjeld		
Leverandørgjeld innen konsern	1 263	736
Annen kortsiktig gjeld konsern	-	6
Sum	1 263	742

Resultatført renteinntekt fra foretak i samme konsern utgjør 54 630 kroner.

Management fee fakturert fra 2020 Bulkers Management AS utgjør 3,085 millioner kroner.



Note 4 Langsiktig gjeld

(Tall i hele tusen norske kroner)

Langsiktig gjeld med forfall senere enn 1 år

Annen langsiktig gjeld (1-2 år til forfall)	48 828	47 315
Annen langsiktig gjeld (3-5 år til forfall)	73 241	70 973
Annen langsiktig gjeld (forfall senere enn 5 år)	179 296	197 398
Sum	301 365	315 686
Bokførte lånekostnader som er del av lang gjeld	(4 478)	(4 286)
Sum langsiktig gjeld i balansen	296 887	311 400

Salg og tilbakeleie finansiering

I oktober 2019 inngikk et tidligere søsterselskap en avtale med Ocean Yield for salg og tilbakeleie for skipet Bulk Shanghai. Avtalen ble i april 2022 overført til 2020 Bulkers Shanghai AS. Skipet ble levert fra verftet i november 2019 og ble samtidig solgt til Ocean Yield for USD 42 millioner, netto av USD 5 millioner selgerkreditt. Skipet ble så leid tilbake til selskapet på en 13 års «bareboat» kontrakt hvor selskapet har visse opsjoner på salg og kjøp i perioden og en kjøpsforpliktelse ved utløpet av leieperioden. Leiebeløp per dag er USD 6,575 pluss en justering basert på LIBOR pluss 450 basispunkter. Siden selskapet har en kjøpsforpliktelse for Bulk Shanghai ved utløpet av leieperioden, er transaksjonen bokført som en finansieringstransaksjon.

I april 2023 ble selskapet enig med Ocean Yield under salg tilbakeleie finansieringen at overgangen fra «LIBOR» til «Term SOFR» er effektiv fra første rentjustering etter 30 juni 2023. Endringen til bareboat avtalen hadde ikke en vesentlig effekt på bokført verdi av finansieringen.

Note 5 Skatt

(Tall i norske kroner)

Årets skattekostnad	2023	2022
Betalbar skatt i balansen:		
Finansoverskudd fra rederiskatteordningen	(2 381)	(5 853)
Begrensning i rentefradraget	-	1 524
Underskudd til fremføring	2 381	4 330
Grunnlag beregning betalbar skatt	-	-
Som betalbar skatt i balansen 22%	-	-

Sum akkumulert underskudd til fremføring per 31.12.2023 er NOK 6 710 793.

Skipets navn	Skipstype	Antall dager	Nettotonnasje	Tonnasjeskatt	Miljøreduksjon
Bulk Shanghai	Bulkskip	365	67 000	220 095	0

Selskapet trådte inn i norsk rederiskatteordning med virkning fra 2022. Tonnasjeskatt bokføres som driftskostnad og er avsatt som annen kortsiktig gjeld.



Note 6 Egenkapital

(Tall i hele tusen norske kroner)

	Aksjekapital	Overkurs	Annen innskutt egenkapital	Annen egenkapital	Sum egenkapital
Pr. 01.01.2023	60	167 567	-	(105 129)	62 498
Årets resultat	-	-	-	13 229	13 229
Utbytte	-	(60 000)	-	-	(60 000)
Pr 31.12.2023	60	107 567	-	(91 900)	15 728

Note 7 Varer

(Tall i hele tusen norske kroner)

Varelager	2023	2022
Smøreolje	2 114	1 657
Sum varelager	2 114	1 657

Av samlet varelagerverdi for 2020 Bulkers Shanghai AS pr. 31.12.2023 er 2 114 tusen kroner vurdert til anskaffelseskost.

Note 8 Aksjonærer

Aksjekapitalen i 2020 Bulkers Shanghai AS pr. 31.12.2023 består av:

	Antall	Pålydende	Bokført (i tusen kroner)
Ordinære aksjer	30 000	2,0	60
Sum	30 000		60

Eierstruktur

De største aksjonærene i % pr. 31.12.2023 var:

	Ordinære	Eierandel	Stemmeandel
2020 Bulkers Ltd.	30 000	100,0	100,0

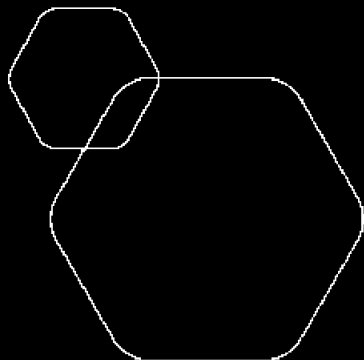
Note 9 Hendelser etter balansedagen

Salg av Bulk Shanghai

Selskapet inngikk i februar 2024 en avtale om salg av skipet Bulk Shanghai for USD 63.75 millioner. Skipet var eid av Ocean Yield under en salg-tilbakeleie finansiering og selskapet har utøvd en opsjon for å effektivere salget. Salget ble fullført 20 mars 2024.



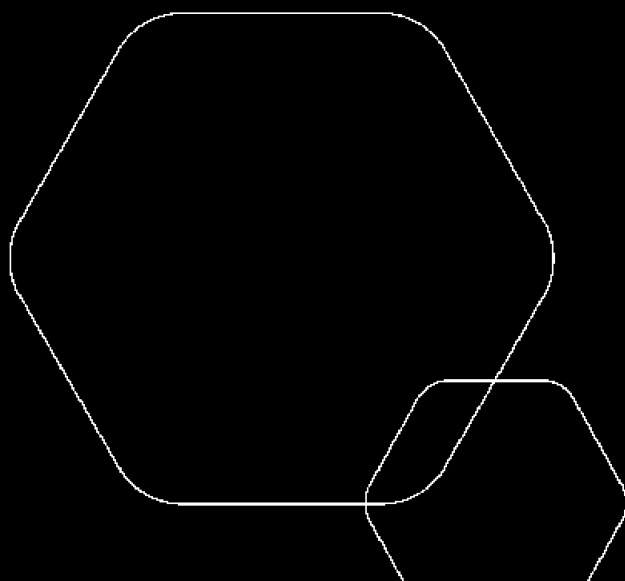
DocuSign Envelope ID: 877ADFB4-958C-46A4-BBC4-392886006F3C



Årsregnskap 2023

2020 Bulkers Shanghai AS

Styrets årsberetning
Resultatregnskap
Balanse
Kontantstrøm
Noter til regnskapet



Org.nr.: 928 949 613



DocuSign Envelope ID: 877ADFB4-958C-46A4-BBC4-392886006F3C

Årsberetning 2023 for 2020 Bulkers Shanghai AS

Virksomhetens art

2020 Bulkers Shanghai AS er et heleid datterselskap av 2020 Bulkers Ltd. Selskapets formål er å eie, leie eller på andre måter disponere over skip, for utleie eller egen drift, samt det som naturlig står i forbindelse med dette. Selskapet ble stiftet 31 januar 2022 og har kontor i Oslo.

Selskapet leier inn Newcastlemax skipet Bulk Shanghai på en 13 års bareboat avtale som ble inngått i 2019 med Ocean Yield. Som en del av avtalen har selskapet visse salgsoptjoner og kjøpsopptjoner og en kjøpsforpliktelse ved utløpet av bareboat perioden. Denne avtalen ble overtatt da selskapet kjøpte virksomheten fra et søsterselskap i 2020 Bulkers konsernet i april 2022.

Arbeidsmiljø, likestilling og ytre miljø

Selskapet har ingen ansatte og administreres av 2020 Bulkers Management AS. Selskapets styre består av 3 menn som alle er ansatt i 2020 Bulkers Management AS. Selskapet leier inn teknisk management fra OSM Thome og annen management fra 2020 Bulkers Management AS. Selskapet har som mål at det ikke skal forekomme forskjellsbehandling på grunn av kjønn i styret og selskapet for øvrig.

Forurensning fra skipsdrift er styrt av flere nasjonale og internasjonale miljøstandarder og sertifiseringer. 2020 Bulkers konsernet oppfyller offisielle krav når det gjelder sikkerhet og miljø. Skipene er utstyrt for å møte regulatoriske standarder og krav, og flåten representerer lavere utslipp og energi-forbruk sammenlignet med bransjegjennomsnitt.

Selskapet har ikke hatt utgifter til forskning og utvikling i 2023.

Konsernet har tegnet en forsikring for styremedlemmer og ledelse med Lloyd's Insurance Company S.A. og W.R. Berkley Insurance AG. Dekningen anses tilstrekkelig ut fra virksomhetens omfang.

Fortsatt drift

Årsregnskapet er, overensstemmende med regnskapsloven §4-5, utarbeidet under forutsetning om fortsatt drift og viser etter styrets oppfatning et rettviseende bilde av selskapets virksomhet. Styret bekrefter at forutsetningen om fortsatt drift er til stede.

Finansiell risiko

Markedsrisiko

Selskapet er eksponert for endringer i fraktrater på sin index (Capesize BCI 5TC) baserte time charter kontrakt. Selskapet har i sin nåværende time charter kontrakt en opsjon på å konvertere indeks basert rate til en fast rate for en periode basert på frakt derivat markedet.

Renterisiko

Selskapet er eksponert for renteendringer da selskapets salg og tilbakeleie finansiering har SOFR rente.

Valutarisiko

Selskapet er eksponert for valutaendringer på grunn av at selskapets inntekter, driftskostnader for skip og finansielle gjeld er i USD.

Kredittrisiko

Risikoen for tap på fordringer anses å være lav da skipet er på time charter med Koch Shipping Pte. Ltd som anses som en solvent motpart. Konsernet har ikke hatt tap på fordringer.

Likviditetsrisiko



DocuSign Envelope ID: 877ADFB4-958C-46A4-BBC4-392886006F3C

Styret vurderer selskapets finansielle stilling som tilfredsstillende.

Selskapets virksomhet genererte i 2023 et overskudd på NOK 13 229 128 kroner. Overskuddet foreslås disponert til annen egenkapital. Det er foreslått et utbytte på NOK 60 000 000 fra overkurs.

Redegjørelse for årsregnskapet og utviklingen til selskapet

Bulk Shanghai var på time charter kontrakt til Koch Shipping Pte. Ltd. i 2023. I februar 2023 konverterte selskapet den Capesize index baserte raten til en fast rate på USD 22,850 brutto, inkludert inntekter fra selskapets scrubbere i perioden 10. februar til 10. september 2023.

Selskapet har i løpet av 2023 sett en økning i driftskostnader som følge av økende inflasjon. Selskapets resultat er også negativt påvirket av økte rentekostnader som følge av høyere rentenivå.

Capesize markedet var som vanlig sesongmessig svakt i første kvartal men styrket seg i andre kvartal 2023. Tredje kvartal var unormalt svakt grunnet reduksjon i både flåteineffektivitet og opphopning av skip i havn. Dette stabiliserte seg på lave nivåer i slutten av tredje kvartal og markedet i fjerde kvartal var sterkt, drevet av høy jernmalm eksport fra Brasil og økt eksport av bauxitt fra Vest Afrika.

Totalt tonn mil seilt av Capesize skip var opp 4.8% i 2023 sammenlignet mot 2022. Oppgangen var primært drevet av 29% økning for bauxitt. For jernmalm var det en oppgang på 3.8% i tonn mil. drevet av 7.9% økning i eksport fra Brasil og 1.2% økning i eksport fra Australia sammenlignet mot 2022. For kull transport var tonn mil effekten opp 1.4% sammenlignet mot 2022.

Global stålproduksjon eskl. China, var ned 0.2% i 2023 sammenlignet mot 2022 og kinesisk stålproduksjon økte 0.9% sammenlignet mot 2022.

Kinesisk jernmalm import var opp 6% i 2023 sammenlignet mot 2022. Kinesiske jernmalmlager står for tiden i 145 millioner tonn sammenlignet mot 128 millioner tonn for et år siden.

Vekst i flåtetilbud anses å være moderat de nærmeste årene med forventet levering av Capesize skip på 4.5 million dødvekttonn for resten av 2024, 7.1 millioner dødvekttonn i 2025 og 6.5 millioner dødvekttonn i 2026. Siden det er bestilt mye skip i andre segmenter for levering de nærmeste årene, antas det at kinesiske skipsverft har begrenset kapasitet for bestilling av større tørrlast skip før 2027 og dermed gir god visibilitet for begrenset flåtevekst de nærmeste årene.

Nye bestillinger av skip er også forventet å være begrenset grunnet manglende finansiering fra tradisjonelle långivere og usikkerhet rundt valg av drivstoff for å imøtekomme industriens ambisjoner for miljøkrav.

Ordreboken for Capesize skip er 6.2% av total flåtestørrelse i mai 2024, opp fra 5.3% på samme tid i 2023.

Oslo, 26.06.2024

Styret i 2020 Bulkshanghai AS

DocuSigned by:

Herman Billung

11ADC0D53A92469...

Herman Alf Billung

Styreleder

DocuSigned by:

Vidar Hasund

9F26D244809F436...

Vidar Hasund

Styremedlem

DocuSigned by:

Christian Dahll

BCB7B5D0CFBEA49B...

Christian Jørgen Dahll

Styremedlem



DocuSign Envelope ID: 877ADFB4-958C-46A4-BBC4-392886006F3C

2020 BULKERS SHANGHAI AS

RESULTATREGNSKAP

(Tall i hele tusen norske kroner)

DRIFTSINNEKTER OG DRIFTSKOSTNADER	Note	2023	31.01.22 - 31.12.22
Driftsinntekter		99 696	88 085
Sum driftsinntekter		99 696	88 085
Driftskostnader skip		(24 950)	(16 657)
Reisekostnader og kommisjon		(1 495)	(879)
Avskrivning av driftsmidler	1	(12 632)	(9 143)
Annen driftskostnad	2	(3 225)	(1 833)
Sum driftskostnader		(42 302)	(28 511)
Driftsresultat		57 393	59 574
FINANSINNEKTER OG FINANSKOSTNADER			
Renteinntekt fra foretak i samme konsern	3	55	120
Annen renteinntekt		1 523	394
Annen finansinntekt (agio)		4 297	2 149
Rentekostnader på langsiktig gjeld	4	(34 645)	(17 429)
Annen finanskostnad (disagio)		(15 393)	(39 180)
Resultat av finansposter		(44 164)	(53 946)
Resultat før skattekostnad		13 229	5 628
Skattekostnad	5	-	-
Årsresultat	6	13 229	5 628
OVERFØRINGER			
Avsatt til utbytte	6	60 000	29 572
Avsatt til annen egenkapital	6	13 229	5 628
Overført fra overkurs	6	(60 000)	(29 572)
Sum overføringer		13 229	5 628



DocuSign Envelope ID: 877ADFB4-958C-46A4-BBC4-392886006F3C

2020 BULKERS SHANGHAI AS

BALANSE

(Tall i hele tusen norske kroner)

EIENDELER	Note	31.12.2023	31.12.2022
ANLEGGSMIDLER			
VARIGE DRIFTSMIDLER			
Skip	1	367 503	380 135
Sum varige driftsmidler		367 503	380 135
Sum anleggsmidler		367 503	380 135
OMLØPSMIDLER			
Smøreolje	7	2 114	1 657
FORDRINGER			
Kundefordringer		1 225	630
Andre kortsiktige fordringer		422	1 038
Konsernfordringer	3	20 861	10 648
Sum fordringer		22 508	12 315
Bankinnskudd, kontanter o.l.		10 338	37 949
Sum omløpsmidler		34 960	51 922
Sum eiendeler		402 463	432 057

2020 BULKERS SHANGHAI AS

SIDE 5



DocuSign Envelope ID: 877ADFB4-958C-46A4-BBC4-392886006F3C

2020 BULKERS SHANGHAI AS

BALANSE

(Tall i hele tusen norske kroner)


EGENKAPITAL OG GJELD	Note	31.12.2023	31.12.2022
EGENKAPITAL			
INNSKUTT EGENKAPITAL			
Aksjekapital	6, 8	60	60
Overkurs	6	107 567	167 567
Sum innskutt egenkapital		107 627	167 627
OPPTJENT EGENKAPITAL			
Annen egenkapital	6	(91 900)	(105 129)
Sum opptjent egenkapital		(91 900)	(105 129)
Sum egenkapital	6	15 728	62 498
GJELD			
ANNEN LANGSIKTIG GJELD			
Annen langsiktig gjeld	4	296 887	311 400
Sum annen langsiktig gjeld		296 887	311 400
KORTSIKTIG GJELD			
Leverandørgjeld	3	1 554	1 293
Utbytte	6	60 000	29 572
Kortsiktig del av langsiktig gjeld	4	24 414	23 658
Konserngjeld	3	-	6
Uopptjent inntekt		2 770	2 053
Annen kortsiktig gjeld		1 111	1 578
Sum kortsiktig gjeld		89 849	58 158
Sum gjeld		386 735	369 559
Sum egenkapital og gjeld		402 463	432 057

Oslo, 26.06.2024

Styret i 2020 Bulkers Shanghai AS

DocuSigned by:

Herman Alf Billing
Styreleder

DocuSigned by:

Vidar Hasund
Styremedlem

DocuSigned by:

Christian Jørgen Dahll
Styremedlem



DocuSign Envelope ID: 877ADFB4-958C-46A4-BBC4-392886006F3C

2020 BULKERS SHANGHAI AS

KONTANTSTRØM

	Note	2023	31.01.22 - 31.12.22
(Tall i hele tusen norske kroner)			
KONTANTSTRØMMER FRA OPERASJONELLE AKTIVITETER			
Resultat før skattekostnad		13 229	5 628
Ordinære avskrivninger	1	12 632	9 143
Amortisering av utsatte lånekostnader		741	367
Urealisert agio/disagio		9 874	35 952
Endring i forskuddsbet. kostnader og smøreolje		(457)	(552)
Endring i kundefordringer		(595)	(520)
Endring i leverandørgjeld		261	(1 135)
Endring i andre eiendeler		-	(4 724)
Endring i andre tidsavgrensninger		(8 595)	2 267
Netto kontantstrøm fra operasjonelle aktiviteter		27 090	46 425
KONTANTSTRØMMER FRA INVESTERINGSAKTIVITETER			
Netto cash overtatt ved kjøp av eiendeler og gjeld		-	5 704
Netto kontanter overtatt ved kjøp av virksomheter		-	5 704
KONTANTSTRØMMER FRA FINANSIERINGSAKTIVITETER			
Nedbetaling av langsiktig gjeld	4	(25 129)	(14 210)
Innbetalinger av egenkapital		-	30
Utbetalinger av utbytte		(29 572)	-
Netto kontantstrøm fra finansieringsaktiviteter		(54 701)	(14 180)
Beh. av kont. og kont.ekvivalenter ved per. start		37 949	-
Netto endring i kontanter og kontantekvivalente		(27 611)	37 949
Beh. av kont. og kontantekvivalenter ved per. s		10 338	37 948



DocuSign Envelope ID: 8774DFB4-958C-46A4-BBC4-392886006F3C

Regnskapsprinsipper

Årsregnskapet er satt opp i samsvar med regnskapslovens bestemmelser og god regnskapsskikk.

BRUK AV ESTIMATER

I utarbeidelse av årsregnskapet har man brukt estimater og forutsetninger som har påvirket resultatregnskapet og verdsettelsen av eiendeler og gjeld, samt usikre eiendeler og forpliktelser på balansedagen i henhold til god regnskapsskikk. Områder som i stor grad inneholder slike skjønsmessige vurderinger, høy grad av kompleksitet, eller områder hvor forutsetninger og estimater er vesentlige for årsregnskapet, er beskrevet i notene.

VALUTA

Regnskapsvaluta er NOK og funksjonell valuta er USD. Transaksjoner i utenlandsk valuta omregnes til kursen på transaksjonstidspunktet. Pengeposter i utenlandsk valuta omregnes til norske kroner ved å benytte balansedagens kurs. Ikke-pengeposter som måles til historisk kurs uttrykt i utenlandsk valuta, omregnes til norske kroner ved å benytte valutakursen på transaksjonstidspunktet. Ikke-pengeposter som måles til virkelig verdi uttrykt i utenlandsk valuta, omregnes til valutakursen fastsatt på måletidspunktet. Valutakursendringer resultatføres løpende i regnskapsperioden under andre finansposter.

INNETEKTER

Inntekter resultatføres etter opptjeningsprinsippet, når utfallet av transaksjonen kan estimeres på en pålitelig måte. Selskapets driftsinntekter er primært generert fra time charter kontrakter. Skip leies av befrakter for en spesifisert tidsperiode mot vederlag som er basert på en daglig hyre. Befrakter bestemmer (innenfor avtalte begrensninger) hvordan skipet skal benyttes. Time charter bortfaller i de perioder skipet ikke er i drift ("off hire"), for eksempel under reparasjonsopphold.

SKATT

Selskapet har trådt inn i norsk rederiskatteordning med virkning fra 2022. Tonnasjesskatt bokføres som driftskostnad og er avsatt som annen kortsiktig gjeld.

SALG OG TILBAKELEIE AVTALER

Når en salgs og tilbakeleie transaksjon ikke kvalifiserer for salgs bokføring, skal transaksjonen bokføres som en finansieringstransaksjon. Å bokføre som en finansieringstransaksjon medfører at selger/leier beholder skipet på balansen og avskriver skipet. Salgsvederlaget mottatt fra kjøper bokføres som en finansiell gjeld hos selger/leier. Leien som selger/leier betaler, bokføres som rentekostnad og nedbetaling av finansiell gjeld. Beløpet allokert til rentekostnad bestemmes av alternativ rentesats eller beregnet rentesats i avtalen. Siden selskapet har en kjøpsforpliktelse ved utløpet av leieperioden for Bulk Shanghai, er transaksjonen bokført som en finansieringstransaksjon.

KLASSIFISERING OG VURDERING AV ANLEGGSMIDLER

Anleggsmidler omfatter eiendeler bestemt til varig eie og bruk. Anleggsmidler er vurdert til anskaffelseskost, fratrukket avskrivninger og nedskrivninger. Langsiktig gjeld balanseføres til nominelt beløp på transaksjonstidspunktet.

Varige driftsmidler balanseføres og avskrives over driftsmidlets økonomiske levetid. Vesentlige driftsmidler som består av flere betydelige komponenter med ulik levetid er dekomponert med ulik avskrivningstid for de ulike komponentene. Direkte vedlikehold av driftsmidler kostnadsføres løpende under driftskostnader, mens påkostninger eller forbedringer tillegges driftsmidlets kostpris og avskrives i takt med driftsmidlet. Varige driftsmidler nedskrives til gjenvinnbart beløp ved verdifall som forventes ikke å være forbigående. Gjenvinnbart beløp er det høyeste av netto salgsverdi og verdi i bruk. Verdi i bruk er nåverdi av fremtidige kontantstrømmer knyttet til eiendelen. Nedskrivningen reverseres når grunnlaget for nedskrivningen ikke lenger er til stede.



DocuSign Envelope ID: 877ADFB4-958C-46A4-BBC4-392886006F3C

KLASSIFISERING OG VURDERING AV OMLØPSMIDLER

Omløpsmidler og kortsiktig gjeld omfatter normalt poster som forfaller til betaling innen ett år etter balansedagen, samt poster som knytter seg til varekretsløpet. Omløpsmidler vurderes til laveste verdi av anskaffelseskost og virkelig verdi. Kortsiktig gjeld balanseføres til nominelt beløp på transaksjonstidspunktet.

FORDRINGER

Kundefordringer og andre fordringer oppføres til pålydende etter fradrag for avsetning til forventet tap. Avsetning til tap gjøres på grunnlag av en individuell vurdering av de enkelte fordringene. For øvrige kundefordringer utføres en uspesifisert avsetning for å dekke forventet tap på krav.

KONTANTSTRØMOPPSTILLING

Kontantstrømoppstillingen er utarbeidet etter den indirekte metoden. Kontanter og kontantekvivalenter omfatter kontanter, bankinnskudd og andre kortsiktige, likvide plasseringer.



DocuSign Envelope ID: 877ADFB4-958C-46A4-BBC4-392886006F3C

Note 1 Anleggsmidler

(Tall i hele tusen norske kroner)

	Skip	Sum
Anskaffelseskost 31.12.22	389 278	389 278
Tilgang	-	-
Anskaffelseskost 31.12.23	389 278	389 278
Akkumulerte avskrivninger	(21 775)	(21 775)
Bokført verdi 31.12.23	367 503	367 503
Avskrivninger 2023	12 632	12 632
Økonomisk levetid	22 år	

Note 2 Lønnskostnader

2020 Bulkers Shanghai AS har ingen ansatte, men leier inn teknisk management fra OSM Thome og andre management-tjenester fra 2020 Bulkers Management AS.

Foretaket er ikke pliktig til å ha tjenestepensjonsordning etter lov om obligatorisk tjenestepensjon.

Foretaket har ikke gitt lån eller stillet sikkerhet til ledende personer.

Det er avsatt 94 000 kr i revisjonshonorar for 2023. Revisjonshonorar bokføres som annen driftskostnad og er avsatt som annen kortsiktig gjeld.

Note 3 Mellomværende med selskap i samme konsern

(Tall i hele tusen norske kroner)

	2023	2022
Fordringer		
Andre kortsiktige fordringer konsern	20 861	10 648
Sum	20 861	10 648
Gjeld		
Leverandørgjeld innen konsern	1 263	736
Annen kortsiktig gjeld konsern	-	6
Sum	1 263	742

Resultatført renteinntekt fra foretak i samme konsern utgjør 54 630 kroner.

Management fee fakturert fra 2020 Bulkers Management AS utgjør 3,085 millioner kroner.



DocuSign Envelope ID: 877ADFB4-958C-46A4-BBC4-392886006F3C

Note 4 Langsiktig gjeld

(Tall i hele tusen norske kroner)

Langsiktig gjeld med forfall senere enn 1 år

Annen langsiktig gjeld (1-2 år til forfall)	48 828	47 315
Annen langsiktig gjeld (3-5 år til forfall)	73 241	70 973
Annen langsiktig gjeld (forfall senere enn 5 år)	179 296	197 398
Sum	301 365	315 686
Bokførte lånekostnader som er del av lang gjeld	(4 478)	(4 286)
Sum langsiktig gjeld i balansen	296 887	311 400

Salg og tilbakeleie finansiering

I oktober 2019 inngikk et tidligere søsterselskap en avtale med Ocean Yield for salg og tilbakeleie for skipet Bulk Shanghai. Avtalen ble i april 2022 overført til 2020 Bulkers Shanghai AS. Skipet ble levert fra verftet i november 2019 og ble samtidig solgt til Ocean Yield for USD 42 millioner, netto av USD 5 millioner selgerkreditt. Skipet ble så leid tilbake til selskapet på en 13 års «bareboat» kontrakt hvor selskapet har visse opsjoner på salg og kjøp i perioden og en kjøpsforpliktelse ved utløpet av leieperioden. Leiebeløp per dag er USD 6,575 pluss en justering basert på LIBOR pluss 450 basispunkter. Siden selskapet har en kjøpsforpliktelse for Bulk Shanghai ved utløpet av leieperioden, er transaksjonen bokført som en finansieringstransaksjon.

I april 2023 ble selskapet enig med Ocean Yield under salg tilbakeleie finansieringen at overgangen fra «LIBOR» til «Term SOFR» er effektiv fra første rentjustering etter 30 juni 2023. Endringen til bareboat avtalen hadde ikke en vesentlig effekt på bokført verdi av finansieringen.

Note 5 Skatt

(Tall i norske kroner)

Årets skattekostnad	2023	2022
Betalbar skatt i balansen:		
Finansoverskudd fra rederiskatteordningen	(2 381)	(5 853)
Begrensning i rentefradraget	-	1 524
Underskudd til fremføring	2 381	4 330
Grunnlag beregning betalbar skatt	-	-
Som betalbar skatt i balansen 22%	-	-

Sum akkumulert underskudd til fremføring per 31.12.2023 er NOK 6 710 793.

Skipets navn	Skipstype	Antall dager	Nettotonnasje	Tonnasjeskatt	Miljøreduksjon
Bulk Shanghai	Bulkskip	365	67 000	220 095	0

Selskapet trådte inn i norsk rederiskatteordning med virkning fra 2022. Tonnasjeskatt bokføres som driftskostnad og er avsatt som annen kortsiktig gjeld.



DocuSign Envelope ID: 877ADFB4-958C-46A4-BBC4-392886006F3C

Note 6 Egenkapital

(Tall i hele tusen norske kroner)

	Aksjekapital	Overkurs	Annen innskutt egenkapital	Annen egenkapital	Sum egenkapital
Pr. 01.01.2023	60	167 567	-	(105 129)	62 498
Årets resultat	-	-	-	13 229	13 229
Utbytte	-	(60 000)	-	-	(60 000)
Pr 31.12.2023	60	107 567	-	(91 900)	15 728

Note 7 Varer

(Tall i hele tusen norske kroner)

Varelager	2023	2022
Smøreolje	2 114	1 657
Sum varelager	2 114	1 657

Av samlet varelagerverdi for 2020 Bulkers Shanghai AS pr. 31.12.2023 er 2 114 tusen kroner vurdert til anskaffelseskost.

Note 8 Aksjonærer

Aksjekapitalen i 2020 Bulkers Shanghai AS pr. 31.12.2023 består av:

	Antall	Pålydende	Bokført (i tusen kroner)
Ordinære aksjer	30 000	2,0	60
Sum	30 000		60

Eierstruktur

De største aksjonærene i % pr. 31.12.2023 var:

	Ordinære	Eierandel	Stemmeandel
2020 Bulkers Ltd.	30 000	100,0	100,0

Note 9 Hendelser etter balansedagen

Salg av Bulk Shanghai

Selskapet inngikk i februar 2024 en avtale om salg av skipet Bulk Shanghai for USD 63.75 millioner. Skipet var eid av Ocean Yield under en salg-tilbakeleie finansiering og selskapet har utøvd en opsjon for å effektivere salget. Salget ble fullført 20 mars 2024.