



ÅRSREGNSKAPET FOR REGNSKAPSÅRET 2022 - GENERELL INFORMASJON

Enheten

Organisasjonsnummer: 927 369 494
Organisasjonsform: Aksjeselskap
Foretaksnavn: AUSTEVOLL FISKE & TUR AS
Forretningsadresse: Stangelandsvegen 15
5398 STOLMEN

Regnskapsår

Årsregnskapets periode: 01.01.2022 - 31.12.2022

Konsern

Morselskap i konsern: Nei

Regnskapsregler

Regler for små foretak benyttet: Ja
Benyttet ved utarbeidelsen av årsregnskapet til selskapet: Regnskapslovens alminnelige regler

Årsregnskapet fastsatt av kompetent organ

Bekreftet av representant for selskapet: Lars Frode Vaage Stangeland
Dato for fastsettelse av årsregnskapet: 30.05.2023

Grunnlag for avgivelse

År 2022: Årsregnskapet er elektronisk innlevert
År 2021: Tall er hentet fra elektronisk innlevert årsregnskap fra 2022

Det er ikke krav til at årsregnskapet m.v. som sendes til Regnskapsregisteret er undertegnet. Kontrollen på at dette er utført ligger hos revisor/enhetens øverste organ. Sikkerheten ivaretas ved at innsender har rolle/rettighet for innsending av årsregnskapet via Altinn, og ved at det bekreftes at årsregnskapet er fastsatt av kompetent organ.

Brønnøysundregistrene, 18.06.2023



Resultatregnskap

| Beløp i: NOK | Note | 2022 | 2021 |
|---|------|-------------------|----------------|
| RESULTATREGNSKAP | | | |
| Inntekter | | | |
| Salgsinntekt | | 5 784 358 | 766 999 |
| Annen driftsinntekt | | 1 090 430 | 33 961 |
| Sum inntekter | | 6 874 788 | 800 959 |
| Kostnader | | | |
| Lønnskostnad | 1 | 1 600 736 | 366 185 |
| Avskrivning av driftsmidler og immaterielle eiendeler | 2 | 886 500 | 63 300 |
| Annen driftskostnad | | 5 044 102 | 406 541 |
| Sum kostnader | | 7 531 337 | 836 026 |
| Driftsresultat | | -656 549 | -35 066 |
| Finansinntekter og finanskostnader | | | |
| Annen renteinntekt | | 6 224 | 55 |
| Annen finansinntekt | | 1 437 | |
| Sum finansinntekter | | 7 661 | 55 |
| Annen rentekostnad | | 721 414 | 44 943 |
| Sum finanskostnader | | 721 414 | 44 943 |
| Netto finans | | -713 753 | -44 888 |
| Ordinært resultat før skattekostnad | 3 | -1 370 302 | -79 954 |
| Ordinært resultat etter skattekostnad | | -1 370 302 | -79 954 |
| Årsresultat | 4 | -1 370 302 | -79 954 |
| Årsresultat etter minoritetsinteresser | | -1 370 302 | -79 954 |
| Totalresultat | | -1 370 302 | -79 954 |
| Overføringer og disponeringer | | | |
| Udekket tap | | -1 370 302 | -79 954 |
| Sum overføringer og disponeringer | | -1 370 302 | -79 954 |



Resultatregnskap

| Beløp i: NOK | Note | 2022 | 2021 |
|---------------------|-------------|-------------|-------------|
|---------------------|-------------|-------------|-------------|



Balanse

| Beløp i: NOK | Note | 2022 | 2021 |
|--|------|-------------------|------------------|
| BALANSE - EIENDELER | | | |
| Anleggsmidler | | | |
| Immaterielle eiendeler | | | |
| Utsatt skattefordel | 3 | | |
| Varige driftsmidler | | | |
| Maskiner og anlegg | 2 | 164 715 | |
| Skip og flytende installasjoner | 2 | 12 222 679 | 2 112 261 |
| Driftsløsøre, inventar o.a. utstyr | 2 | 564 528 | 250 828 |
| Sum varige driftsmidler | | 12 951 922 | 2 363 089 |
| Andre langsiktige fordringer | 5 | | |
| Sum anleggsmidler | | 12 951 922 | 2 363 089 |
| Omløpsmidler | | | |
| Varer | | | |
| Fordringer | | | |
| Kundefordringer | | | 6 811 |
| Andre kortsiktige fordringer | | 107 847 | 391 500 |
| Sum fordringer | | 107 847 | 398 311 |
| Bankinnskudd, kontanter og lignende | | | |
| Bankinnskudd, kontanter o.l. | 6 | 817 982 | 63 138 |
| Sum bankinnskudd, kontanter og lignende | | 817 982 | 63 138 |
| Sum omløpsmidler | | 925 830 | 461 449 |
| SUM EIENDELER | | 13 877 752 | 2 824 538 |
| BALANSE - EGENKAPITAL OG GJELD | | | |
| Egenkapital | | | |
| Innskutt egenkapital | | | |
| Aksjekapital | 7 | 30 000 | 30 000 |



Balanse

| Beløp i: NOK | Note | 2022 | 2021 |
|-----------------------------------|-------------|-------------------|------------------|
| Annen innskutt egenkapital | | -5 570 | -5 570 |
| Sum innskutt egenkapital | | 24 430 | 24 430 |
| Opptjent egenkapital | | | |
| Udekket tap | | 1 450 257 | 79 954 |
| Sum opptjent egenkapital | | -1 450 257 | -79 954 |
| Sum egenkapital | 4, 8 | -1 425 827 | -55 524 |
| Gjeld | | | |
| Langsiktig gjeld | | | |
| Utsatt skatt | 3 | | |
| Annen langsiktig gjeld | | | |
| Gjeld til kredittinstitusjoner | 5 | 9 548 538 | 1 365 000 |
| Langsiktig konserngjeld | 5 | 4 985 066 | 1 220 000 |
| Sum annen langsiktig gjeld | | 14 533 604 | 2 585 000 |
| Sum langsiktig gjeld | | 14 533 604 | 2 585 000 |
| Kortsiktig gjeld | | | |
| Gjeld til kredittinstitusjoner | | | 133 252 |
| Leverandørgjeld | | 252 432 | 87 097 |
| Betalbar skatt | 3 | | |
| Skyldig offentlige avgifter | | 449 100 | 64 974 |
| Annen kortsiktig gjeld | | 68 442 | 9 739 |
| Sum kortsiktig gjeld | | 769 974 | 295 062 |
| Sum gjeld | | 15 303 578 | 2 880 062 |
| SUM EGENKAPITAL OG GJELD | | 13 877 752 | 2 824 538 |



Brønnøysundregistrene

ÅRSREGNSKAP FOR REGNSKAPSÅRET 2022 - GENERELL INFORMASJON

Journalnummer: 2023 489907

Enheten

Organisasjonsnummer: 927 369 494
Organisasjonsform: Aksjeselskap
Foretaksnavn: AUSTEVOLL FISKE & TUR AS
Forretningsadresse: Stangelandsvegen 15
5398 STOLMEN

Regnskapsår

Årsregnskapets periode: 01.01.2022 - 31.12.2022

Konsern

Morselskap i konsern: Nei

Regnskapsregler

Regler for små foretak benyttet: Ja
Benyttet ved utarbeidelsen av
årsregnskapet til selskapet: Regnskapslovens alminnelige regler

Årsregnskapet fastsatt av kompetent organ

Bekreftet av representant for selskapet: Lars Frode Vaage Stangeland
Dato for fastsettelse av årsregnskapet: 30.05.2023

Revisjon

Selskapet har besluttet at årsregnskapet
ikke skal revideres: Ja
Årsregnskapet er utarbeidet av ekstern
autorisert regnskapsfører: Ja

Grunnlag for avgivelse

År 2022: Årsregnskap er elektronisk innlevert.
År 2021: Tall er hentet fra elektronisk innlevert årsregnskap fra 2022.

Det er ikke krav til at årsregnskapet m.v. som sendes til Regnskapsregisteret er undertegnet. Kontrollen på at dette er utført ligger hos revisor/enhetens øverste organ. Sikkerheten ivaretas ved at innsender har rolle/rettighet for innsending av årsregnskapet via Altinn, og ved at det bekreftes at årsregnskapet er fastsatt av kompetent organ.

Brønnøysundregistrene, 15.06.2023



Organisasjonsnr: 927 369 494
AUSTEVOLL FISKE & TUR AS

RESULTATREGNSKAP

| Beløp i: NOK | Note | 2022 | 2021 |
|---|-------------|-------------------|----------------|
| RESULTATREGNSKAP | | | |
| Inntekter | | | |
| Salgsinntekt | | 5 784 358 | 766 999 |
| Annen driftsinntekt | | 1 090 430 | 33 961 |
| Sum inntekter | | 6 874 788 | 800 959 |
| Kostnader | | | |
| Lønnskostnad | 1 | 1 600 736 | 366 185 |
| Avskrivning av driftsmidler og immaterielle eiendeler | 2 | 886 500 | 63 300 |
| Annen driftskostnad | | 5 044 102 | 406 541 |
| Sum kostnader | | 7 531 337 | 836 026 |
| Driftsresultat | | -656 549 | -35 066 |
| Finansinntekter og finanskostnader | | | |
| Annen renteinntekt | | 6 224 | 55 |
| Annen finansinntekt | | 1 437 | |
| Sum finansinntekter | | 7 661 | 55 |
| Annen rentekostnad | | 721 414 | 44 943 |
| Sum finanskostnader | | 721 414 | 44 943 |
| Netto finans | | -713 753 | -44 888 |
| Ordinært resultat før skattekostnad | 3 | -1 370 302 | -79 954 |
| Ordinært resultat etter skattekostnad | | -1 370 302 | -79 954 |
| Årsresultat | 4 | -1 370 302 | -79 954 |
| Årsresultat etter minoritetsinteresser | | -1 370 302 | -79 954 |
| Totalresultat | | -1 370 302 | -79 954 |
| Overføringer og disponeringer | | | |
| Udekket tap | | -1 370 302 | -79 954 |
| Sum overføringer og disponeringer | | -1 370 302 | -79 954 |



Organisasjonsnr: 927 369 494
AUSTEVOLL FISKE & TUR AS

BALANSE

Beløp i: NOK **Note** **2022** **2021**

BALANSE - EIENDELER

Anleggsmidler

Immaterielle eiendeler

Utsatt skattefordel 3

Varige driftsmidler

| | | | |
|--|---|-------------------|------------------|
| Maskiner og anlegg | 2 | 164 715 | |
| Skip og flytende installasjoner | 2 | 12 222 679 | 2 112 261 |
| Driftsløsøre, inventar o. a. utstyr | 2 | 564 528 | 250 828 |
| Sum varige driftsmidler | | 12 951 922 | 2 363 089 |

Andre langsiktige

fordringer 5

Sum anleggsmidler **12 951 922** **2 363 089**

Omløpsmidler

Varer

Fordringer

| | | | |
|---------------------------------|--|----------------|----------------|
| Kundefordringer | | | 6 811 |
| Andre kortsiktige fordringer | | 107 847 | 391 500 |
| Sum fordringer | | 107 847 | 398 311 |

Bankinnskudd, kontanter og lignende

| | | | |
|--|---|----------------|---------------|
| Bankinnskudd, kontanter o. l. | 6 | 817 982 | 63 138 |
| Sum bankinnskudd, kontanter og lignende | | 817 982 | 63 138 |

Sum omløpsmidler **925 830** **461 449**

SUM EIENDELER **13 877 752** **2 824 538**

BALANSE - EGENKAPITAL OG GJELD

Egenkapital

Innskutt egenkapital

| | | | |
|---------------------------------|---|---------------|---------------|
| Aksjekapital | 7 | 30 000 | 30 000 |
| Annen innskutt egenkapital | | -5 570 | -5 570 |
| Sum innskutt egenkapital | | 24 430 | 24 430 |

Opptjent egenkapital

Udekket tap 1 450 257 79 954



| | | | |
|-----------------------------------|-------------|-------------------|------------------|
| Sum opptjent egenkapital | | -1 450 257 | -79 954 |
| Sum egenkapital | 4, 8 | -1 425 827 | -55 524 |
| Gjeld | | | |
| Langsiktig gjeld | | | |
| Utsatt skatt | 3 | | |
| Annen langsiktig gjeld | | | |
| Gjeld til | | | |
| kredittinstitusjoner | 5 | 9 548 538 | 1 365 000 |
| Langsiktig konserngjeld | 5 | 4 985 066 | 1 220 000 |
| Sum annen langsiktig gjeld | | 14 533 604 | 2 585 000 |
| Sum langsiktig gjeld | | 14 533 604 | 2 585 000 |
| Kortsiktig gjeld | | | |
| Gjeld til | | | |
| kredittinstitusjoner | | | 133 252 |
| Leverandørgjeld | | 252 432 | 87 097 |
| Betalbar skatt | 3 | | |
| Skyldig offentlige avgifter | | 449 100 | 64 974 |
| Annen kortsiktig gjeld | | 68 442 | 9 739 |
| Sum kortsiktig gjeld | | 769 974 | 295 062 |
| Sum gjeld | | 15 303 578 | 2 880 062 |
| SUM EGENKAPITAL OG GJELD | | 13 877 752 | 2 824 538 |



Organisasjonsnr: 927 369 494
AUSTEVOLL FISKE & TUR AS

NOTEOPPLYSNINGER - SELSKAP - alle poster oppgitt i hele tall

Note

1

Antall årsverk i regnskapsåret
2.00

Sum Beløp

Balanseført verdi 31.12. Varige driftsmidler Immaterielle eiend.

Konsernregnskap

Morselskapet sitt navn

Forretningskontor for morselskapet

Begrunnelse for at datterselskap er utelatt fra konsolideringen

Samlet beløp - tilknyttet selskap Årets Fjorårets

Samlet beløp - foretak i samme konsern Årets Fjorårets


Samlet beløp - foretak i samme konsern Årets Fjorårets

Samlet beløp - felles kontrollert virksomhet Årets Fjorårets

Pantstillelse Beløp

Beholdning av egne aksjer Antall Pålydende Andel av aksjek.




 BankID Signing
Lars Frode Vaage Stangeland
2023-05-30



Årsregnskap 2022

Austevoll Fiske & Tur AS

Resultatregnskap
Balanse
Noter til regnskapet



Org.nr.: 927 369 494



RESULTATREGNSKAP

AUSTEVOLL FISKE & TUR AS

| DRIFTSINNTEKTER OG DRIFTSKOSTNADER | Note | 2022 | 2021 |
|---|------|-------------------|----------------|
| Salgsinntekt | | 5 784 358 | 766 999 |
| Annen driftsinntekt | | 1 090 430 | 33 961 |
| Sum driftsinntekter | | 6 874 788 | 800 959 |
| Lønnskostnad | 1 | 1 600 736 | 366 185 |
| Avskrivning av driftsmidler og immaterielle eiendeler | 2 | 886 500 | 63 300 |
| Annen driftskostnad | | 5 044 102 | 406 541 |
| Sum driftskostnader | | 7 531 337 | 836 026 |
| Driftsresultat | | -656 549 | -35 066 |
| FINANSINNTEKTER OG FINANSKOSTNADER | | | |
| Annen renteinntekt | | 6 224 | 55 |
| Annen finansinntekt | | 1 437 | 0 |
| Annen rentekostnad | | 721 414 | 44 943 |
| Resultat av finansposter | | -713 753 | -44 888 |
| Resultat før skattekostnad | 3 | -1 370 302 | -79 954 |
| Resultat | | -1 370 302 | -79 954 |
| Årsresultat | 4 | -1 370 302 | -79 954 |
| OVERFØRINGER | | | |
| Overført til udekket tap | | 1 370 302 | 79 954 |
| Sum overføringer | | -1 370 302 | -79 954 |



BALANSE

AUSTEVOLL FISKE & TUR AS

| EIENDELER | Note | 2022 | 2021 |
|------------------------------------|------|-------------------|------------------|
| ANLEGGSMIDLER | | | |
| VARIGE DRIFTSMIDLER | | | |
| Maskiner og anlegg | 2 | 164 715 | 0 |
| Skip og flytende installasjoner | 2 | 12 222 679 | 2 112 261 |
| Driftsløsøre, inventar o.a. utstyr | 2 | 564 528 | 250 828 |
| Sum varige driftsmidler | | 12 951 922 | 2 363 089 |
| Sum anleggsmidler | | 12 951 922 | 2 363 089 |
| OMLØPSMIDLER | | | |
| FORDRINGER | | | |
| Kundefordringer | | 0 | 6 811 |
| Andre kortsiktige fordringer | | 107 847 | 391 500 |
| Sum fordringer | | 107 847 | 398 311 |
| Bankinnskudd, kontanter o.l. | 6 | 817 982 | 63 138 |
| Sum omløpsmidler | | 925 830 | 461 449 |
| Sum eiendeler | | 13 877 752 | 2 824 538 |



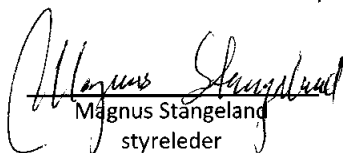
BALANSE

AUSTEVOLL FISKE & TUR AS

| EGENKAPITAL OG GJELD | Note | 2022 | 2021 |
|---|-----------------------|-----------------------------|----------------------------|
| EGENKAPITAL | | | |
| INNSKUTT EGENKAPITAL | | | |
| Aksjekapital | 7 | 30 000 | 30 000 |
| Annen innskutt egenkapital | | -5 570 | -5 570 |
| Sum innskutt egenkapital | | 24 430 | 24 430 |
| OPPTJENT EGENKAPITAL | | | |
| Udekket tap | | -1 450 257 | -79 954 |
| Sum opptjent egenkapital | | -1 450 257 | -79 954 |
| Sum egenkapital | 4, 8 | -1 425 827 | -55 524 |
| GJELD | | | |
| AVSETNING FOR FORPLIKTELSE | | | |
| ANNEN LANGSIKTIG GJELD | | | |
| Gjeld til kredittinstitusjoner | 5 | 9 548 538 | 1 365 000 |
| Langsiktig konserngjeld | 5 | 4 985 066 | 1 220 000 |
| Sum annen langsiktig gjeld | | 14 533 604 | 2 585 000 |
| KORTSIKTIG GJELD | | | |
| Gjeld til kredittinstitusjoner | | 0 | 133 252 |
| Leverandørgjeld | | 252 432 | 87 097 |
| Skyldig offentlige avgifter | | 449 100 | 64 974 |
| Annen kortsiktig gjeld | | 68 442 | 9 739 |
| Sum kortsiktig gjeld | | 769 974 | 295 062 |
| Sum gjeld | | 15 303 578 | 2 880 062 |
| Sum egenkapital og gjeld | | 13 877 752 | 2 824 538 |

30.05.2023

Styret i Austevoll Fiske & Tur AS


Magnus Stangeland
styreleder

Lars Frode Vaage Stangeland
styremedlem/daglig leder



AUSTEVOLL FISKE & TUR AS

927 369 494

Regnskapsprinsipper

Årsregnskapet er satt opp i samsvar med regnskapsloven og NRS 8 - God regnskapsskikk for små foretak.

DRIFTSINNTEKTER OG KOSTNADER

Inntektsføring skjer etter opptjeningsprinsippet som normalt vil være leveringstidspunktet for varer og tjenester. Kostnader medtas etter sammenstillingsprinsippet, dvs. at kostnader medtas i samme periode som tilhørende inntekter inntektsføres. .

SKATT

Skattekostnaden i resultatregnskapet omfatter både periodens betalbare skatt og endring i utsatt skatt. Utsatt skatt er beregnet med 22 % på grunnlag av de midlertidige forskjeller som eksisterer mellom regnskapsmessige og skattemessige verdier, samt ligningsmessig underskudd til fremføring ved utgangen av regnskapsåret. Skatteøkende og skattereduserende midlertidige forskjeller som reverserer eller kan reverseres i samme periode er utlignet og nettoført.

KLASSIFISERING OG VURDERING AV ANLEGGSMIDLER

Anleggsmidler omfatter eiendeler bestemt til varig eie og bruk. Anleggsmidler er vurdert til anskaffelseskost. Varige driftsmidler balanseføres og avskrives over driftsmidlets økonomiske levetid. Avskrivningsperioden for fast eiendom anskaffet etter 2009 er dekomponert i en del som gjelder råbygget og en del som gjelder faste tekniske installasjoner. Varige driftsmidler nedskrives til gjenvinnbart beløp ved verdifall som forventes ikke å være forbigående. Gjenvinnbart beløp er det høyeste av netto salgsverdi og verdi i bruk. Verdi i bruk er nåverdi av fremtidige kontantstrømmer knyttet til eiendelen. Nedskrivningen reverseres når grunnlaget for nedskrivningen ikke lenger er til stede.

HOVEDREGEL FOR VURDERING OG KLASSIFISERING AV EIENDELER OG GJELD

Eiendeler bestemt til varig eie eller bruk er klassifisert som anleggsmidler. Andre eiendeler er klassifisert som omløpsmidler. Fordringer som skal tilbakebetales innen et år er uansett klassifisert som omløpsmidler. Ved klassifisering av kortsiktig og langsiktig gjeld er analoge kriterier lagt til grunn.

Anleggsmidler vurderes til anskaffelseskost, men nedskrives til virkelig verdi når verdifallet forventes ikke å være forbigående. Anleggsmidler med begrenset økonomisk levetid avskrives planmessig. Langsiktig gjeld balanseføres til nominelt mottatt beløp på etableringstidspunktet.

Omløpsmidler vurderes til laveste av anskaffelseskost og virkelig verdi. Kortsiktig gjeld balanseføres til nominelt mottatt beløp på etableringstidspunktet.

Enkelte poster er vurdert etter andre regler. Postene det gjelder vil være blant de postene som omhandles nedenfor.

FORDRINGER

Kundefordringer og andre fordringer oppføres til pålydende etter fradrag for avsetning til forventet tap. Avsetning til tap gjøres på grunnlag av en individuell vurdering av de enkelte fordringene.



AUSTEVOLL FISKE & TUR AS

927 369 494

Note 1 Lønnskostnader og antall årsverk

LØNNSKOSTNADER

| | 2022 | 2021 |
|---------------|------------------|----------------|
| Lott | 1 481 411 | 350 714 |
| Andre ytelser | 119 325 | 15 470 |
| Sum | 1 600 736 | 366 185 |

Selskapet har i 2022 sysselsatt 2 årsverk.

Note 2 Anleggsmidler

| | Driftsløsøre, inventar ol. | Skip | Biler |
|------------------------------------|-------------------------------|--------------------|-------------------|
| Anskaffelseskost pr. 01.01.22 | 277 728 | 2 148 661 | |
| + Tilgang kjøpte driftsmidler | 65 000 | 10 853 218 | 383 000 |
| = Anskaffelseskost 31.12.22 | 342 728 | 13 001 879 | 383 000 |
| Akkumulerte avskrivninger 31.12.22 | 135 700 | 779 200 | 25 500 |
| = Bokført verdi 31.12.22 | 207 028 | 12 222 679 | 357 500 |
| Årets ordinære avskrivninger | 108 800 | 742 800 | 25 500 |
| Økonomisk levetid | 3 år | 15 år | 5 år |
| | | Skipsutstyr | Sum |
| Anskaffelseskost pr. 01.01.22 | | | 2 426 389 |
| + Tilgang kjøpte driftsmidler | | 174 115 | 11 475 333 |
| = Anskaffelseskost 31.12.22 | | 174 115 | 13 901 722 |
| Akkumulerte avskrivninger 31.12.22 | | 9 400 | 949 800 |
| = Bokført verdi 31.12.22 | | 164 715 | 12 951 922 |
| Årets ordinære avskrivninger | | 9 400 | 886 500 |
| Økonomisk levetid | | 5 år | |

**AUSTEVOLL FISKE & TUR AS**

927 369 494

Note 3 Skatt

| Årets skattekostnad | 2022 | 2021 |
|--|-------------------|-----------------|
| Resultatført skatt på ordinært resultat: | | |
| Betalbar skatt | 0 | 0 |
| Endring i utsatt skattefordel | 0 | 0 |
| Skattekostnad ordinært resultat | 0 | 0 |
| Skattepliktig inntekt: | | |
| Resultat før skatt | -1 370 302 | -79 954 |
| Permanente forskjeller | 0 | -5 570 |
| Endring i midlertidige forskjeller | -1 075 829 | -293 058 |
| Skattepliktig inntekt | -2 446 131 | -378 582 |
| Betalbar skatt i balansen: | | |
| Betalbar skatt på årets resultat | 0 | 0 |
| Sum betalbar skatt i balansen | 0 | 0 |

Skatteeffekten av midlertidige forskjeller og underskudd til fremføring som har gitt opphav til utsatt skatt og utsatte skattefordeler, spesifisert på typer av midlertidige forskjeller

| | 2022 | 2021 | Endring |
|---|------------------|----------------|-------------------|
| Varige driftsmidler | 1 368 887 | 293 058 | -1 075 829 |
| Sum | 1 368 887 | 293 058 | -1 075 829 |
| Akkumulert fremførbart underskudd | -2 824 714 | -378 582 | 2 446 131 |
| Inngår ikke i beregningen av utsatt skatt | 1 455 827 | 85 524 | -1 370 302 |
| Utsatt skattefordel (22 %) | 0 | 0 | 0 |

I henhold til God regnskapsskikk for små foretak balanseføres ikke utsatt skattefordel.

Note 4 Egenkapital

| | Aksjekapital | Annen Innskutt egenkapital | Annen egenkapital / Udekket tap | Sum egenkapital |
|----------------------|---------------------|-----------------------------------|--|------------------------|
| Pr. 31.12.2021 | 30 000 | -5 570 | -79 954 | -55 524 |
| Årets resultat | | | -1 370 302 | -1 370 302 |
| Pr 31.12.2022 | 30 000 | -5 570 | -1 450 257 | -1 425 827 |



AUSTEVOLL FISKE & TUR AS

927 369 494

Note 5 Fordringer og gjeld

| | 2022 | 2021 |
|---|--------------------|-------------------|
| Fordringer med forfall senere enn ett år | | |
| Sum | 0 | 0 |
| Langsiktig gjeld med forfall senere enn 5 år | | |
| Gjeld til kredittinstitusjoner | -9 548 538 | -1 365 000 |
| Gjeld til tilknyttede selskap og felleskontrollert virksomhet | -4 417 962 | -860 000 |
| Annen langsiktig gjeld | -567 104 | -360 000 |
| Sum | -14 533 604 | -2 585 000 |
| Gjeld sikret ved pant | 9 548 538 | -1 365 000 |
| Skip | 12 222 679 | 2 112 261 |
| Sum | 12 222 679 | 747 261 |

Note 6 Bankinnskudd

Innestående midler på skattetrekkkonto (bundne midler) er på kr. 112 442.

Note 7 Aksjonærer

AKSJEKAPITALEN I AUSTEVOLL FISKE & TUR AS PR. 31.12 BESTÅR AV:

| | Antall | Pålydende | Bokført |
|-----------------|------------|-----------|---------------|
| Ordinære aksjer | 300 | 100,0 | 30 000 |
| Sum | 300 | | 30 000 |

EIERSTRUKTUR

De største aksjonærene i % pr. 31.12 var:

| | Ordinære | Eierandel | Stemmeandel |
|-----------------------------|------------|--------------|--------------|
| Lars Frode Vaage Stangeland | 153 | 51,0 | 51,0 |
| AS Flyfisk | 147 | 49,0 | 49,0 |
| Totalt antall aksjer | 300 | 100,0 | 100,0 |

AKSJER OG OPSJONER EIET AV MEDLEMMER I STYRET OG DAGLIG LEDER:

| Navn | Verv | Ordinære |
|-----------------------------|--------------------------|------------|
| Lars Frode Vaage Stangeland | styremedlem/daglig leder | 153 |
| Totalt antall aksjer | | 153 |



AUSTEVOLL FISKE & TUR AS

927 369 494

Note 8 Fortsatt drift

Resultatet for 2022 viser et underskudd på kr. -1 370 302 etter skatt. Driftsresultat før avskrivninger viser overskudd med kr. 58 731. Selskapet er nystiftet og har investert i fiskebåter med planer og budsjett som viser lønnsom drift i årene som kommer. Likviditeten i selskapet er stram, men alle leverandørfakturaer og andre løpende utgifter betales ved forfall.

Styret vurderer at forutsetningene for fortsatt drift er til stede og legger det til grunn for sin virksomhet.