



## ÅRSREGNSKAPET FOR REGNSKAPSÅRET 2020 - GENERELL INFORMASJON

### Enheten

Organisasjonsnummer: 999 338 534  
Organisasjonsform: Aksjeselskap  
Foretaksnavn: AKA REGNSKAP AS  
Forretningsadresse: c/o Nitschke AS  
Vollsveien 17B  
1366 LYSAKER

### Regnskapsår

Årsregnskapets periode: 01.01.2020 - 31.12.2020

### Konsern

Morselskap i konsern: Nei

### Regnskapsregler

Regler for små foretak benyttet: Ja  
Benyttet ved utarbeidelsen av årsregnskapet til selskapet: Regnskapslovens alminnelige regler

### Årsregnskapet fastsatt av kompetent organ

Bekreftet av representant for selskapet: Hilde Larsen  
Dato for fastsettelse av årsregnskapet: 06.04.2021

### Grunnlag for avgivelse

År 2020: Årsregnskapet er elektronisk innlevert  
År 2019: Tall er hentet fra elektronisk innlevert årsregnskap fra 2020

*Det er ikke krav til at årsregnskapet m.v. som sendes til Regnskapsregisteret er undertegnet. Kontrollen på at dette er utført ligger hos revisor/enhetens øverste organ. Sikkerheten ivaretas ved at innsender har rolle/rettighet for innsending av årsregnskapet via Altinn, og ved at det bekreftes at årsregnskapet er fastsatt av kompetent organ.*

Brønnøysundregistrene, 20.05.2022



## Resultatregnskap

| Beløp i: NOK                                 | Note    | 2020             | 2019             |
|--|---------|------------------|------------------|
| <b>RESULTATREGNSKAP</b>                      |         |                  |                  |
| <b>Inntekter</b>                             |         |                  |                  |
| Salgsinntekt                                 |         | 2 184 207        | 1 890 452        |
| <b>Sum inntekter</b>                         |         | <b>2 184 207</b> | <b>1 890 452</b> |
| <b>Kostnader</b>                             |         |                  |                  |
| Lønnskostnad                                 | 1, 2, 3 | 1 567 008        | 1 443 296        |
| Annen driftskostnad                          | 6       | 375 304          | 405 853          |
| <b>Sum kostnader</b>                         |         | <b>1 942 312</b> | <b>1 849 150</b> |
| <b>Driftsresultat</b>                        |         | <b>241 894</b>   | <b>41 302</b>    |
| <b>Finansinntekter og finanskostnader</b>    |         |                  |                  |
| Annen renteinntekt                           |         | 73               | 86               |
| Annen finansinntekt                          |         | -1 111           |                  |
| <b>Sum finansinntekter</b>                   |         | <b>-1 038</b>    | <b>86</b>        |
| Verdireduksjon av finansielle instrumenter   |         | 3 750            | 2 500            |
| Annen rentekostnad                           |         | 5                | 52               |
| Annen finanskostnad                          |         |                  | 660              |
| <b>Sum finanskostnader</b>                   |         | <b>3 755</b>     | <b>3 212</b>     |
| <b>Netto finans</b>                          |         | <b>-4 793</b>    | <b>-3 126</b>    |
| <b>Ordinært resultat før skattekostnad</b>   |         | <b>237 102</b>   | <b>38 176</b>    |
| Skattekostnad på ordinært resultat           | 9       | 47 929           | 14 020           |
| <b>Ordinært resultat etter skattekostnad</b> |         | <b>189 173</b>   | <b>24 156</b>    |
| <b>Årsresultat</b>                           |         | <b>189 173</b>   | <b>24 156</b>    |
| <b>Overføringer og disponeringer</b>         |         |                  |                  |
| Ordinært utbytte                             |         | 200 000          |                  |
| Annen egenkapital                            |         | -10 827          | 24 156           |
| <b>Sum overføringer og disponeringer</b>     |         | <b>189 173</b>   | <b>24 156</b>    |



### Balanse

| Beløp i: NOK                                   | Note | 2020           | 2019           |
|--|------|----------------|----------------|
| <b>BALANSE - EIENDELER</b>                     |      |                |                |
| <b>Anleggsmidler</b>                           |      |                |                |
| <b>Immaterielle eiendeler</b>                  |      |                |                |
| Utsatt skattefordel                            | 10   | 3 945          |                |
| <b>Sum immaterielle eiendeler</b>              |      | <b>3 945</b>   |                |
| <b>Finansielle anleggsmidler</b>               |      |                |                |
| Investeringer i aksjer og andeler              |      |                | 3 750          |
| <b>Sum finansielle anleggsmidler</b>           |      |                | <b>3 750</b>   |
| <b>Sum anleggsmidler</b>                       |      | <b>3 945</b>   | <b>3 750</b>   |
| <b>Omløpsmidler</b>                            |      |                |                |
| <b>Varer</b>                                   |      |                |                |
| <b>Fordringer</b>                              |      |                |                |
| Kundefordringer                                | 11   | 352 643        | 225 641        |
| Andre fordringer                               |      | 35 589         | 27 119         |
| <b>Sum fordringer</b>                          |      | <b>388 232</b> | <b>252 760</b> |
| <b>Bankinnskudd, kontanter og lignende</b>     |      |                |                |
| Bankinnskudd, kontanter og lignende            | 4    | 350 577        | 239 798        |
| <b>Sum bankinnskudd, kontanter og lignende</b> |      | <b>350 577</b> | <b>239 798</b> |
| <b>Sum omløpsmidler</b>                        |      | <b>738 810</b> | <b>492 558</b> |
| <b>SUM EIENDELER</b>                           |      | <b>742 755</b> | <b>496 308</b> |
| <b>BALANSE - EGENKAPITAL OG GJELD</b>          |      |                |                |
| <b>Egenkapital</b>                             |      |                |                |
| <b>Innskutt egenkapital</b>                    |      |                |                |
| Aksjekapital (3 000 aksjer à kr 10,00)         | 7, 8 | 30 000         | 30 000         |
| <b>Sum innskutt egenkapital</b>                |      | <b>30 000</b>  | <b>30 000</b>  |



## Balanse

| <b>Beløp i: NOK</b>             | <b>Note</b> | <b>2020</b>    | <b>2019</b>    |
|---------------------------------|-------------|----------------|----------------|
| <b>Opptjent egenkapital</b>     |             |                |                |
| Annen egenkapital               | 8           | 139 243        | 150 070        |
| <b>Sum opptjent egenkapital</b> |             | <b>139 243</b> | <b>150 070</b> |
| <br>                            |             |                |                |
| <b>Sum egenkapital</b>          | 8           | <b>169 243</b> | <b>180 070</b> |
| <br>                            |             |                |                |
| <b>Sum langsiktig gjeld</b>     |             | <b>0</b>       | <b>0</b>       |
| <br>                            |             |                |                |
| <b>Kortsiktig gjeld</b>         |             |                |                |
| Leverandørgjeld                 |             | 32 618         | 4 933          |
| Betalbar skatt                  | 9           | 51 874         | 14 020         |
| Skyldige offentlige avgifter    |             | 129 458        | 129 078        |
| Utbytte                         |             | 200 000        |                |
| Annen kortsiktig gjeld          |             | 159 563        | 168 207        |
| <b>Sum kortsiktig gjeld</b>     |             | <b>573 512</b> | <b>316 238</b> |
| <br>                            |             |                |                |
| <b>Sum gjeld</b>                |             | <b>573 512</b> | <b>316 238</b> |
| <br>                            |             |                |                |
| <b>SUM EGENKAPITAL OG GJELD</b> |             | <b>742 755</b> | <b>496 308</b> |



Brønnøysundregistrene

ÅRSREGNSKAP FOR REGNSKAPSÅRET 2020 - GENERELL INFORMASJON

Journalnummer: 2021 202605

**Enheten**

Organisasjonsnummer: 999 338 534  
Organisasjonsform: Aksjeselskap  
Foretaksnavn: AKA REGNSKAP AS  
Forretningsadresse: c/o Nitschke & Borgting Økonomibyrå  
Henrik Ibsens gate 60A  
0255 OSLO

**Regnskapsår**

Årsregnskapets periode: 01.01.2020 - 31.12.2020

**Konsern**

Morselskap i konsern: Nei

**Regnskapsregler**

Regler for små foretak benyttet: Ja  
Benyttet ved utarbeidelsen av  
årsregnskapet til selskapet: Regnskapslovens alminnelige regler

**Årsregnskapet fastsatt av kompetent organ**

Bekreftet av representant for selskapet: Hilde Larsen  
Dato for fastsettelse av årsregnskapet: 06.04.2021

**Revisjon**

Årsregnskapet er utarbeidet av ekstern  
autorisert regnskapsfører: Ja  
Ekstern autorisert regnskapsfører har i  
løpet av regnskapsåret bistått ved den  
løpende regnskapsføringen eller utført  
andre tjenester for selskapet enn å  
utarbeide årsregnskapet: Ja

**Grunnlag for avgivelse**

År 2020: Årsregnskap er elektronisk innlevert.  
År 2019: Tall er hentet fra elektronisk innlevert årsregnskap fra 2020.

*Det er ikke krav til at årsregnskapet m.v. som sendes til Regnskapsregisteret er undertegnet. Kontrollen på at dette er utført ligger hos revisor/enhetens øverste organ. Sikkerheten ivaretas ved at innsender har rolle/rettighet for innsending av årsregnskapet via Altinn, og ved at det bekreftes at årsregnskapet er fastsatt av kompetent organ.*

Brønnøysundregistrene, 22.04.2021

---

Brønnøysundregistrene  
Postadresse: Postboks 900, 8910 Brønnøysund  
Telefon: 75 00 75 00  
E-post: firmapost@brreg.no Internett: www.brreg.no  
Organisasjonsnummer: 974 760 673



Organisasjonsnr: 999 338 534  
AKA REGNSKAP AS

## RESULTATREGNSKAP

| Beløp i: NOK                                     | Note    | 2020             | 2019             |
|--|---------|------------------|------------------|
| <b>RESULTATREGNSKAP</b>                          |         |                  |                  |
| <b>Inntekter</b>                                 |         |                  |                  |
| Salgsinntekt                                     |         | 2 184 207        | 1 890 452        |
| <b>Sum inntekter</b>                             |         | <b>2 184 207</b> | <b>1 890 452</b> |
| <b>Kostnader</b>                                 |         |                  |                  |
| Lønnskostnad                                     | 1, 2, 3 | 1 567 008        | 1 443 296        |
| Annen driftskostnad                              | 6       | 375 304          | 405 853          |
| <b>Sum kostnader</b>                             |         | <b>1 942 312</b> | <b>1 849 150</b> |
| <b>Driftsresultat</b>                            |         | <b>241 894</b>   | <b>41 302</b>    |
| <b>Finansinntekter og<br/>finanskostnader</b>    |         |                  |                  |
| Annen renteinntekt                               |         | 73               | 86               |
| Annen finansinntekt                              |         | -1 111           |                  |
| <b>Sum finansinntekter</b>                       |         | <b>-1 038</b>    | <b>86</b>        |
| Verdireduksjon av<br>finansielle instrumenter    |         | 3 750            | 2 500            |
| Annen rentekostnad                               |         | 5                | 52               |
| Annen finanskostnad                              |         |                  | 660              |
| <b>Sum finanskostnader</b>                       |         | <b>3 755</b>     | <b>3 212</b>     |
| <b>Netto finans</b>                              |         | <b>-4 793</b>    | <b>-3 126</b>    |
| <b>Ordinært resultat før<br/>skattekostnad</b>   |         | <b>237 102</b>   | <b>38 176</b>    |
| Skattekostnad på ordinært<br>resultat            | 9       | 47 929           | 14 020           |
| <b>Ordinært resultat etter<br/>skattekostnad</b> |         | <b>189 173</b>   | <b>24 156</b>    |
| <b>Årsresultat</b>                               |         | <b>189 173</b>   | <b>24 156</b>    |
| <b>Overføringer og<br/>disponeringer</b>         |         |                  |                  |
| Ordinært utbytte                                 |         | 200 000          |                  |
| Annen egenkapital                                |         | -10 827          | 24 156           |
| <b>Sum overføringer og<br/>disponeringer</b>     |         | <b>189 173</b>   | <b>24 156</b>    |



Organisasjonsnr: 999 338 534  
AKA REGNSKAP AS

## BALANSE

| Beløp i: NOK                                   | Note     | 2020           | 2019           |
|--|----------|----------------|----------------|
| <b>BALANSE - EIENDELER</b>                     |          |                |                |
| <b>Anleggsmidler</b>                           |          |                |                |
| <b>Immaterielle eiendeler</b>                  |          |                |                |
| Utsatt skattefordel                            | 10       | 3 945          |                |
| <b>Sum immaterielle eiendeler</b>              |          | <b>3 945</b>   |                |
| <b>Finansielle anleggsmidler</b>               |          |                |                |
| Investeringer i aksjer og andeler              |          |                | 3 750          |
| <b>Sum finansielle anleggsmidler</b>           |          |                | <b>3 750</b>   |
| <b>Sum anleggsmidler</b>                       |          | <b>3 945</b>   | <b>3 750</b>   |
| <b>Omløpsmidler</b>                            |          |                |                |
| <b>Varer</b>                                   |          |                |                |
| <b>Fordringer</b>                              |          |                |                |
| Kundefordringer                                | 11       | 352 643        | 225 641        |
| Andre fordringer                               |          | 35 589         | 27 119         |
| <b>Sum fordringer</b>                          |          | <b>388 232</b> | <b>252 760</b> |
| <b>Bankinnskudd, kontanter og lignende</b>     |          |                |                |
| Bankinnskudd, kontanter og lignende            | 4        | 350 577        | 239 798        |
| <b>Sum bankinnskudd, kontanter og lignende</b> |          | <b>350 577</b> | <b>239 798</b> |
| <b>Sum omløpsmidler</b>                        |          | <b>738 810</b> | <b>492 558</b> |
| <b>SUM EIENDELER</b>                           |          | <b>742 755</b> | <b>496 308</b> |
| <b>BALANSE - EGENKAPITAL OG GJELD</b>          |          |                |                |
| <b>Egenkapital</b>                             |          |                |                |
| <b>Innskutt egenkapital</b>                    |          |                |                |
| Aksjekapital (3 000 aksjer à kr 10,00)         | 7, 8     | 30 000         | 30 000         |
| <b>Sum innskutt egenkapital</b>                |          | <b>30 000</b>  | <b>30 000</b>  |
| <b>Opptjent egenkapital</b>                    |          |                |                |
| Annen egenkapital                              | 8        | 139 243        | 150 070        |
| <b>Sum opptjent egenkapital</b>                |          | <b>139 243</b> | <b>150 070</b> |
| <b>Sum egenkapital</b>                         | <b>8</b> | <b>169 243</b> | <b>180 070</b> |



|                                 |   |                |                |
|---------------------------------|---|----------------|----------------|
| <b>Sum langsiktig gjeld</b>     |   | <b>0</b>       | <b>0</b>       |
| <b>Kortsiktig gjeld</b>         |   |                |                |
| Leverandørgjeld                 |   | 32 618         | 4 933          |
| Betalbar skatt                  | 9 | 51 874         | 14 020         |
| Skyldige offentlige avgifter    |   | 129 458        | 129 078        |
| Utbytte                         |   | 200 000        |                |
| Annen kortsiktig gjeld          |   | 159 563        | 168 207        |
| <b>Sum kortsiktig gjeld</b>     |   | <b>573 512</b> | <b>316 238</b> |
| <b>Sum gjeld</b>                |   | <b>573 512</b> | <b>316 238</b> |
| <b>SUM EGENKAPITAL OG GJELD</b> |   | <b>742 755</b> | <b>496 308</b> |



Organisasjonsnr: 999 338 534  
AKA REGNSKAP AS

NOTEOPPLYSNINGER - SELSKAP - alle poster oppgitt i hele tall

**Note**

**Regnskapsprinsipper**  
Se filvedlegg.

**Note**  
Er det usikkerhet om fortsatt drift?: Nei

**Note**  
7

**Antall aksjer og aksjeeiere**

| <u>Aksjeklasse</u>                      | <u>Ant. aksjer</u> | <u>Pålydende</u>     | <u>Bokført verdi</u> |
|---|--------------------|----------------------|----------------------|
| Ordinære aksjer                         | 3000.00            | 10.00                | 30000.00             |
| <u>Aksjeeiere - fritekst</u>            | <u>Antall</u>      | <u>Eierandel</u>     | <u>Aksjeklasse</u>   |
| Halvorsen, Marte Aas                    | 1500.00            | 50.00%               | Ordinære aksjer      |
| Vaten Larsen, Hilde Amalie (Styreleder) | 1500.00            | 50.00%               | Ordinære aksjer      |
| <u>Sum</u>                              | <u>Sum antall</u>  | <u>Sum eierandel</u> |                      |
|   | 3000.00            | 100.00%              |                      |

**Note**  
1

**Lønn og ytelser**

| <u>Lønn</u>               | <u>Årets</u> | <u>Fjorårets</u> |
|---------------------------|--------------|------------------|
|                           | 1288000.00   | 1242706.00       |
| <u>Arbeidsgiveravgift</u> | <u>Årets</u> | <u>Fjorårets</u> |
|                           | 169698.00    | 188269.00        |
| <u>Pensjonskostnader</u>  | <u>Årets</u> | <u>Fjorårets</u> |
|                           | 85651.00     |                  |
| <u>Andre ytelser</u>      | <u>Årets</u> | <u>Fjorårets</u> |
|                           | 23659.00     | 12321.00         |
| <u>Sum lønnskostnader</u> | <u>Årets</u> | <u>Fjorårets</u> |
|                           | 1567008.00   | 1443296.00       |

**Note**



2

## Ytelser til ledende personer

### Ytelser til daglig leder

| <u>Ytelser</u> | <u>Lønn</u> | <u>Pensj.forpl.</u> | <u>Andre godtgj.</u> |
|----------------|-------------|---------------------|----------------------|
|                | 761300.00   |                     | 28854.00             |

#### Note

2

## Ytelser til andre ledende personer

| <u>Ledende person</u>             | <u>Lønn</u>      | <u>Pensj.forpl.</u> | <u>Andre godtgj.</u> |
|-----------------------------------|------------------|---------------------|----------------------|
| Styreleder                        | 455000.00        |                     | 2562.00              |
| <u>Sum ytelse andre led.pers.</u> | <u>455000.00</u> | <u>Pensj.forpl.</u> | <u>Andre godtgj.</u> |
|                                   |                  | 455000.00           | 2562.00              |

#### Note

6

## Ytelser til revisjon

| <u>Revisjon</u>                     | <u>Årets</u> | <u>Fjorårets</u> |
|-------------------------------------|--------------|------------------|
|                                     | 16500.00     | 16500.00         |
| <u>Andre tjenester</u>              | <u>Årets</u> | <u>Fjorårets</u> |
|                                     | 3750.00      |                  |
| <u>Sum godtgjørelse til revisor</u> | <u>Årets</u> | <u>Fjorårets</u> |
|                                     | 20250.00     | 16500.00         |

Alle beløp eks. MVA.

#### Note

1

## Antall årsverk i regnskapsåret

Virksomheten har hatt følgende antall årsverk:

2.00

#### Note

3

### Obligatorisk tjenstepensjon

Er virksomheten pliktig til å ha tjenstepensjonsordning etter lov:

Ja

Oppfyller pensjonsordning lovkravene: Ja

#### Note



5

**Lån og sikkerhetsstillelse til ledende personer og aksjeeiere**

Er det gitt lån eller sikkerhetsstillelse til ledende personer: Nei



## Noter 2020 AKA REGNSKAP AS

### Regnskapsprinsipper

Årsregnskapet er satt opp i samsvar med regnskapsloven og god regnskapsskikk for små foretak.

#### Salgsinntekter

Inntektsføring ved salg av varer skjer på leveringstidspunktet. Tjenester inntektsføres etter hvert som de leveres.

#### Klassifisering og vurdering av balanseposter

Omløpsmidler og kortsiktig gjeld omfatter poster som knytter seg til varekretsløpet. For andre poster enn kundefordringer omfattes poster som forfaller til betaling innen ett år etter transaksjonsdagen. Anleggsmidler er eiendeler bestemt til varig eie og bruk. Langsiktig gjeld er gjeld som forfaller senere enn ett år etter transaksjonsdagen.

Omløpsmidler vurderes til laveste av anskaffelseskost og virkelig verdi. Kortsiktig gjeld balanseføres til nominelt beløp på etableringstidspunktet.

#### Fordringer

Kundefordringer og andre fordringer er oppført i balansen til pålydende etter fradrag for avsetning til forventet tap. Avsetning til tap gjøres på grunnlag av individuelle vurderinger av de enkelte fordringene. I tillegg gjøres det for øvrige kundefordringer en uspesifisert avsetning for å dekke antatt tap.

#### Forøvrig er følgende regnskapsprinsipper anvendt:

FIFO-metoden for tilordning av anskaffelseskost for ombyttbare finansielle eiendeler, laveste verdis prinsipp for markedsbaserte finansielle omløpsmidler, forsikret pensjonsforpliktelse er ikke balanseført - kostnaden er lik premien, pensjonsforpliktelser knyttet til AFP-ordningen er ikke balanseført, leieavtaler er ikke balanseført, langsiktige tilvirkningskontrakter er inntektsført etter fullført kontrakt metoden, pengeposter i utenlandsk valuta er verdsatt til kursen ved regnskapsårets slutt og kostmetoden er benyttet for investeringer i datterselskap/tilknyttet selskap. Egne utgifter til forskning og utvikling og til utvikling av rettigheter er kostnadsført.

Utbytte er inntektsført samme år som det er avsatt i datterselskap/tilknyttet selskap, dersom det er sannsynlig at beløpet vil mottas. Ved utbytte som overstiger andel av tilbakeholdt resultat etter kjøpet representerer den overskytende del tilbakebetaling av investert kapital, og er fratrukket investeringens verdi i balansen.

#### Skatt

Skattekostnaden i resultatregnskapet omfatter både periodens betalbare skatt og endring i utsatt skatt. Utsatt skatt er beregnet med 22% på grunnlag av de midlertidige forskjeller som eksisterer mellom regnskapsmessige og skattemessige verdier, samt skattemessig underskudd til fremføring ved utgangen av regnskapsåret. Skatteøkende og skattereduserende midlertidige forskjeller som reverserer eller kan reversere i samme periode er utlignet og skattevirkningen er beregnet på nettogrunnlaget.

Selskapet har ikke endret regnskapsprinsipp fra 2019 til 2020.



## Note 1 - Lønnskostnader etc

|                                      | 2020             | 2019             |
|--------------------------------------|------------------|------------------|
| Lønn                                 | 1 288 000        | 1 242 706        |
| Arbeidsgiveravgift                   | 169 698          | 188 269          |
| Pensjonskostnader                    | 85 651           |                  |
| Andre relaterte ytelser / Refusjoner | 23 659           | 12 321           |
| <b>Sum</b>                           | <b>1 567 008</b> | <b>1 443 296</b> |

Foretaket har sysselsatt 2 årsverk i regnskapsåret.

## Note 2 - Ytelser til ledende personer

|                          | Lønn    | Pensjonsforpliktelse | Annen godtgjørelse |
|--------------------------|---------|----------------------|--------------------|
| Ytelser til daglig leder | 761 300 | 0                    | 28 854             |

| Ledende person                          | Lønn    | Pensjonsforpliktelse | Annen godtgjørelse |
|---|---------|----------------------|--------------------|
| Styreleder                              | 455 000 |                      | 2 562              |
| Total ytelse til andre ledende personer | 455 000 | 0                    | 2 562              |

## Note 3 - Obligatorisk tjenstepensjon

Virksomheten er pliktig til å ha tjenstepensjonsordning etter lov om obligatorisk tjenstepensjon. Gjeldende pensjonsordning oppfylder kravene etter loven.

## Note 4 - Bankinnskudd

I posten for bankinnskudd inngår egen konto for bundne skattetrekksmidler med kr 35.

## Note 5 - Lån og sikkerhetsstillelse til ledende personer

Det er ikke gitt lån eller sikkerhetsstillelse til ledende personer.

## Note 6 - Revisjon

|                                     | 2020          | 2019          |
|-------------------------------------|---------------|---------------|
| Revisjon                            | 16 500        | 16 500        |
| Andre tjenester                     | 3 750         | 0             |
| <b>Sum godtgjørelse til revisor</b> | <b>20 250</b> | <b>16 500</b> |

### Mer om ytelser til revisjon

Alle beløp eks. MVA.

## Note 7 - Aksjekapital og aksjonærer

| Aksjeklasse     | Antall aksjer | Pålydende | Bokført verdi    |
|-----------------|---------------|-----------|------------------|
| Ordinære aksjer | 3 000         | 10,00     | 30 000,00        |
| <b>Sum</b>      | <b>3 000</b>  |           | <b>30 000,00</b> |

| Aksjeeier                               | Antall aksjer | Eierandel      | Aksjeklasse     |
|---|---------------|----------------|-----------------|
| Halvorsen, Marte Aas                    | 1 500         | 50,00%         | Ordinære aksjer |
| Vaten Larsen, Hilde Amalie (Styreleder) | 1 500         | 50,00%         | Ordinære aksjer |
| <b>Totalt antall aksjer</b>             | <b>3 000</b>  | <b>100,00%</b> |                 |



## Note 8 - Egenkapital

|                               | Aksjekapital  | Annen EK       | Sum            |
|-------------------------------|---------------|----------------|----------------|
| Egenkapital 01.01.2020        | 30 000        | 150 070        | 180 070        |
| Årets resultat                |               | 189 173        | 189 173        |
| Avsatt utbytte                |               | (200 000)      | (200 000)      |
| <b>Egenkapital 31.12.2020</b> | <b>30 000</b> | <b>139 243</b> | <b>169 243</b> |

## Note 9 - Skatt

|  | 2020           | 2019          |
|--|----------------|---------------|
| Ordinært resultat før skattekostnad                | 237 102        |               |
| +/- Permanente forskjeller                         | 3 755          |               |
| +/- Årets endring i midlertidige forskjeller       | 4 437          |               |
| <b>Årets skattegrunnlag</b>                        | <b>245 294</b> | <b>0</b>      |
| Betalbar inntektsskatt for selskapet basert på 22% | 53 965         |               |
| Sum  | 53 965         |               |
| +/- Endring i utsatt skatt                         | (6 036)        |               |
| <b>Skattekostnad i resultatregnskapet</b>          | <b>47 929</b>  | <b>14 020</b> |
| Betalbar skatt i skattekostnad                     | 53 965         | 14 020        |
| <b>Betalbar skatt i balansen</b>                   | <b>53 965</b>  | <b>14 020</b> |

## Note 10 - Midl. forskjeller - Utsatt skatt/skattefordel

Utsatt skatt/utsatt skattefordel i balansen avsettes på grunnlag av forskjeller mellom regnskapsmessige og skattemessige verdier i henhold til norsk regnskapsstandard for skatt. Midlertidige skatteøkende og skattereduserende forskjeller som kan utlignes er nettoført.

| Midlertidige forskjeller knyttet til:               | 01.01.2020 | 31.12.2020     | Endring      |
|---|------------|----------------|--------------|
| Omløpsmidler  | (23 000)   | (17 933)       | (5 067)      |
| Netto forskjeller                                   | (23 000)   | (17 933)       | (5 067)      |
| Skattereduserende forskjeller som ikke kan utlignes | 23 000     | 0              | 23 000       |
| Sum midlertidige forskjeller                        | 0          | (17 933)       | 17 933       |
| <b>Utsatt skattefordel 31.12.20. basert på 22%</b>  | <b>0</b>   | <b>(3 945)</b> | <b>3 945</b> |

## Note 11 - Kundefordringer

Kundefordringer er vurdert til pålydende, nedskrevet med forventet tap på fordringer.

|   | 2020           | 2019           |
|---|----------------|----------------|
| Kundefordringer til pålydende           | 380 080        | 248 641        |
| Avsatt til dekning av usikre fordringer | (27 437)       | (23 000)       |
| <b>Netto oppførte kundefordringer</b>   | <b>352 643</b> | <b>225 641</b> |



Årsregnskap for 2020

AKA REGNSKAP AS  
0255 OSLO

Innhold

Resultatregnskap  
Balanse  
Noter

Utarbeidet av:  
AKA Regnskap AS  
c/o Nitschke & Borgting AS Henrik Ibsens gate 60 A  
0255 OSLO  
Org.nr. 999338534

Utarbeidet med:  
Total Arsoppgjør



## Noter 2020

### AKA REGNSKAP AS

#### Regnskapsprinsipper

Årsregnskapet er satt opp i samsvar med regnskapsloven og god regnskapsskikk for små foretak.

##### Salgsinntekter

Inntektsføring ved salg av varer skjer på leveringstidspunktet. Tjenester inntektsføres etter hvert som de leveres.

##### Klassifisering og vurdering av balanseposter

Omløpsmidler og kortsiktig gjeld omfatter poster som knytter seg til varekretsløpet. For andre poster enn kundefordringer omfattes poster som forfaller til betaling innen ett år etter transaksjonsdagen. Anleggsmidler er eiendeler bestemt til varig eie og bruk. Langsiktig gjeld er gjeld som forfaller senere enn ett år etter transaksjonsdagen.

Omløpsmidler vurderes til laveste av anskaffelseskost og virkelig verdi. Kortsiktig gjeld balanseføres til nominelt beløp på etableringstidspunktet.

##### Fordringer

Kundefordringer og andre fordringer er oppført i balansen til pålydende etter fradrag for avsetning til forventet tap. Avsetning til tap gjøres på grunnlag av individuelle vurderinger av de enkelte fordringene. I tillegg gjøres det for øvrige kundefordringer en uspesifisert avsetning for å dekke antatt tap.

##### Forøvrig er følgende regnskapsprinsipper anvendt:

FIFO-metoden for tilordning av anskaffelseskost for ombyttbare finansielle eiendeler, laveste verdis prinsipp for markedsbaserte finansielle omløpsmidler, forsikret pensjonsforpliktelse er ikke balanseført - kostnaden er lik premien, pensjonsforpliktelser knyttet til AFP-ordningen er ikke balanseført, leieavtaler er ikke balanseført, langsiktige tilvirkningskontrakter er inntektsført etter fullført kontrakt metoden, pengeposter i utenlandsk valuta er verdsatt til kursen ved regnskapsårets slutt og kostmetoden er benyttet for investeringer i datterselskap/tilknyttet selskap. Egne utgifter til forskning og utvikling og til utvikling av rettigheter er kostnadsført.

Utbytte er inntektsført samme år som det er avsatt i datterselskap/tilknyttet selskap, dersom det er sannsynlig at beløpet vil mottas. Ved utbytte som overstiger andel av tilbakeholdt resultat etter kjøpet representerer den overskytende del tilbakebetaling av investert kapital, og er fratrukket investeringens verdi i balansen.

##### Skatt

Skattekostnaden i resultatregnskapet omfatter både periodens betalbare skatt og endring i utsatt skatt. Utsatt skatt er beregnet med 22% på grunnlag av de midlertidige forskjeller som eksisterer mellom regnskapsmessige og skattemessige verdier, samt skattemessig underskudd til fremføring ved utgangen av regnskapsåret. Skatteøkende og skattereduserende midlertidige forskjeller som reverserer eller kan reversere i samme periode er utlignet og skattevirkningen er beregnet på nettogrunnlaget.

Selskapet har ikke endret regnskapsprinsipp fra 2019 til 2020.



## Note 1 - Lønnskostnader etc

|                                      | 2020             | 2019             |
|--------------------------------------|------------------|------------------|
| Lønn                                 | 1 288 000        | 1 242 706        |
| Arbeidsgiveravgift                   | 169 698          | 188 269          |
| Pensjonskostnader                    | 85 651           |                  |
| Andre relaterte ytelser / Refusjoner | 23 659           | 12 321           |
| <b>Sum</b>                           | <b>1 567 008</b> | <b>1 443 296</b> |

Foretaket har sysselsatt 2 årsverk i regnskapsåret.

## Note 2 - Ytelser til ledende personer

|                          | Lønn    | Pensjonsforpliktelse | Annen godtgjørelse |
|--------------------------|---------|----------------------|--------------------|
| Ytelser til daglig leder | 761 300 | 0                    | 28 854             |

| Ledende person                          | Lønn    | Pensjonsforpliktelse | Annen godtgjørelse |
|---|---------|----------------------|--------------------|
| Styreleder                              | 455 000 |                      | 2 562              |
| Total ytelse til andre ledende personer | 455 000 | 0                    | 2 562              |

## Note 3 - Obligatorisk tjenstepensjon

Virksomheten er pliktig til å ha tjenstepensjonsordning etter lov om obligatorisk tjenstepensjon. Gjeldende pensjonsordning oppfyller kravene etter loven.

## Note 4 - Bankinnskudd

I posten for bankinnskudd inngår egen konto for bundne skattetrekkmidler med kr 35.

## Note 5 - Lån og sikkerhetsstillelse til ledende personer

Det er ikke gitt lån eller sikkerhetsstillelse til ledende personer.

## Note 6 - Revisjon

|                                     | 2020          | 2019          |
|-------------------------------------|---------------|---------------|
| Revisjon                            | 16 500        | 16 500        |
| Andre tjenester                     | 3 750         | 0             |
| <b>Sum godtgjørelse til revisor</b> | <b>20 250</b> | <b>16 500</b> |

### Mer om ytelser til revisjon

Alle beløp eks. MVA.

## Note 7 - Aksjekapital og aksjonærer

| Aksjeklasse     | Antall aksjer | Pålydende | Bokført verdi    |
|-----------------|---------------|-----------|------------------|
| Ordinære aksjer | 3 000         | 10,00     | 30 000,00        |
| <b>Sum</b>      | <b>3 000</b>  |           | <b>30 000,00</b> |

| Aksjeeier                               | Antall aksjer | Eierandel      | Aksjeklasse     |
|---|---------------|----------------|-----------------|
| Hålvorsen, Marte Aas                    | 1 500         | 50,00%         | Ordinære aksjer |
| Vaten Larsen, Hilde Amalie (Styreleder) | 1 500         | 50,00%         | Ordinære aksjer |
| <b>Totalt antall aksjer</b>             | <b>3 000</b>  | <b>100,00%</b> |                 |



## Note 8 - Egenkapital

|                               | Aksjekapital  | Annen EK       | Sum            |
|-------------------------------|---------------|----------------|----------------|
| Egenkapital 01.01.2020        | 30 000        | 150 070        | 180 070        |
| Årets resultat                |               | 189 173        | 189 173        |
| Avsatt utbytte                |               | (200 000)      | (200 000)      |
| <b>Egenkapital 31.12.2020</b> | <b>30 000</b> | <b>139 243</b> | <b>169 243</b> |

## Note 9 - Skatt

|  | 2020           | 2019          |
|--|----------------|---------------|
| Ordinært resultat før skattekostnad                | 237 102        |               |
| +/- Permanente forskjeller                         | 3 755          |               |
| +/- Årets endring i midlertidige forskjeller       | 4 437          |               |
| <b>Årets skattegrunnlag</b>                        | <b>245 294</b> | <b>0</b>      |
| Betalbar inntektsskatt for selskapet basert på 22% | 53 965         |               |
| Sum  | 53 965         |               |
| +/- Endring i utsatt skatt                         | (6 036)        |               |
| <b>Skattekostnad i resultatregnskapet</b>          | <b>47 929</b>  | <b>14 020</b> |
| Betalbar skatt i skattekostnad                     | 53 965         | 14 020        |
| <b>Betalbar skatt i balansen</b>                   | <b>53 965</b>  | <b>14 020</b> |

## Note 10 - Midl. forskjeller - Utsatt skatt/skattefordel

Utsatt skatt/utsatt skattefordel i balansen avsettes på grunnlag av forskjeller mellom regnskapsmessige og skattemessige verdier i henhold til norsk regnskapsstandard for skatt. Midlertidige skatteøkende og skattereduserende forskjeller som kan utlignes er nettoført.

| Midlertidige forskjeller knyttet til:               | 01.01.2020 | 31.12.2020     | Endring      |
|---|------------|----------------|--------------|
| Omløpsmidler  | (23 000)   | (17 933)       | (5 067)      |
| Netto forskjeller                                   | (23 000)   | (17 933)       | (5 067)      |
| Skattereduserende forskjeller som ikke kan utlignes | 23 000     | 0              | 23 000       |
| Sum midlertidige forskjeller                        | 0          | (17 933)       | 17 933       |
| <b>Utsatt skattefordel 31.12.20. basert på 22%</b>  | <b>0</b>   | <b>(3 945)</b> | <b>3 945</b> |

## Note 11 - Kundefordringer

Kundefordringer er vurdert til pålydende, nedskrevet med forventet tap på fordringer.

|   | 2020           | 2019           |
|---|----------------|----------------|
| Kundefordringer til pålydende           | 380 080        | 248 641        |
| Avsatt til dekning av usikre fordringer | (27 437)       | (23 000)       |
| <b>Netto oppførte kundefordringer</b>   | <b>352 643</b> | <b>225 641</b> |



**Resultatregnskap for 2020**  
**AKA REGNSKAP AS**

|  | Note    | 2020               | 2019               |
|--|---------|--------------------|--------------------|
| Salgsinntekt                               |         | 2 184 207          | 1 890 452          |
| <b>Sum driftsinntekter</b>                 |         | <b>2 184 207</b>   | <b>1 890 452</b>   |
| Lønnskostnad                               | 1, 2, 3 | (1 567 008)        | (1 443 296)        |
| Annen driftskostnad                        | 6       | (375 304)          | (405 853)          |
| <b>Sum driftskostnader</b>                 |         | <b>(1 942 312)</b> | <b>(1 849 150)</b> |
| <b>Driftsresultat</b>                      |         | <b>241 894</b>     | <b>41 302</b>      |
| Annen renteinntekt                         |         | 73                 | 86                 |
| Annen finansinntekt                        |         | (1 111)            | 0                  |
| <b>Sum finansinntekter</b>                 |         | <b>(1 038)</b>     | <b>86</b>          |
| Verdireduksjon av finansielle instrumenter |         | (3 750)            | (2 500)            |
| Annen rentekostnad                         |         | (5)                | (52)               |
| Annen finanskostnad                        |         | 0                  | (660)              |
| <b>Sum finanskostnader</b>                 |         | <b>(3 755)</b>     | <b>(3 212)</b>     |
| <b>Netto finans</b>                        |         | <b>(4 793)</b>     | <b>(3 126)</b>     |
| <b>Ordinært resultat før skattekostnad</b> |         | <b>237 102</b>     | <b>38 176</b>      |
| Skattekostnad på ordinært resultat         | 9       | (47 929)           | (14 020)           |
| <b>Ordinært resultat</b>                   |         | <b>189 173</b>     | <b>24 156</b>      |
| <b>Årsresultat</b>                         |         | <b>189 173</b>     | <b>24 156</b>      |
| <b>Overføringer</b>                        |         |                    |                    |
| Utbytte                                    |         | 200 000            | 0                  |
| Annen egenkapital                          |         | (10 827)           | 24 156             |
| <b>Sum</b>                                 |         | <b>189 173</b>     | <b>24 156</b>      |





**Balanse pr. 31. desember 2020**  
**AKA REGNSKAP AS**

|  | Note | 2020           | 2019           |
|--|------|----------------|----------------|
| <b>EIENDELER</b>                               |      |                |                |
| <b>Anleggsmidler</b>                           |      |                |                |
| <b>Immaterielle eiendeler</b>                  |      |                |                |
| Utsatt skattefordel                            | 10   | 3 945          | 0              |
| <b>Sum immaterielle eiendeler</b>              |      | <b>3 945</b>   | <b>0</b>       |
| <b>Finansielle anleggsmidler</b>               |      |                |                |
| Investeringer i aksjer og andeler              |      | 0              | 3 750          |
| <b>Sum finansielle anleggsmidler</b>           |      | <b>0</b>       | <b>3 750</b>   |
| <b>Sum anleggsmidler</b>                       |      | <b>3 945</b>   | <b>3 750</b>   |
| <b>Omløpsmidler</b>                            |      |                |                |
| <b>Fordringer</b>                              |      |                |                |
| Kundefordringer                                | 11   | 352 643        | 225 641        |
| Andre fordringer                               |      | 35 589         | 27 119         |
| <b>Sum fordringer</b>                          |      | <b>388 232</b> | <b>252 760</b> |
| Bankinnskudd, kontanter og lignende            | 4    | 350 577        | 239 798        |
| <b>Sum bankinnskudd, kontanter og lignende</b> |      | <b>350 577</b> | <b>239 798</b> |
| <b>Sum omløpsmidler</b>                        |      | <b>738 810</b> | <b>492 558</b> |
| <b>Sum eiendeler</b>                           |      | <b>742 755</b> | <b>496 308</b> |

**Balanse pr. 31. desember 2020**  
**AKA REGNSKAP AS**

|  | Note | 2020           | 2019           |
|--|------|----------------|----------------|
| <b>EGENKAPITAL OG GJELD</b>            |      |                |                |
| <b>Egenkapital</b>                     |      |                |                |
| <b>Innskutt egenkapital</b>            |      |                |                |
| Aksjekapital (3 000 aksjer à kr 10,00) | 7, 8 | 30 000         | 30 000         |
| <b>Sum innskutt egenkapital</b>        |      | <b>30 000</b>  | <b>30 000</b>  |
| <b>Opptjent egenkapital</b>            |      |                |                |
| Annen egenkapital                      | 8    | 139 243        | 150 070        |
| <b>Sum opptjent egenkapital</b>        |      | <b>139 243</b> | <b>150 070</b> |
| <b>Sum egenkapital</b>                 | 8    | <b>169 243</b> | <b>180 070</b> |
| <b>Gjeld</b>                           |      |                |                |
| <b>Kortsiktig gjeld</b>                |      |                |                |
| Leverandørgjeld                        |      | 32 618         | 4 933          |
| Betalbar skatt                         | 9    | 51 874         | 14 020         |
| Skyldige offentlige avgifter           |      | 129 458        | 129 078        |
| Utbytte                                |      | 200 000        | 0              |
| Annen kortsiktig gjeld                 |      | 159 563        | 168 207        |
| <b>Sum kortsiktig gjeld</b>            |      | <b>573 512</b> | <b>316 238</b> |
| <b>Sum gjeld</b>                       |      | <b>573 512</b> | <b>316 238</b> |
| <b>Sum egenkapital og gjeld</b>        |      | <b>742 755</b> | <b>496 308</b> |

Oslo, 06 april 2021

  
Hilde Amalie Vatne Larsen  
Styrets leder  
Marte Aas Halvorsen  
Styremedlem / Daglig leder




**Balanse pr. 31. desember 2020**  
**AKA REGNSKAP AS**

|  | Note | 2020           | 2019           |
|--|------|----------------|----------------|
| <b>EGENKAPITAL OG GJELD</b>            |      |                |                |
| <b>Egenkapital</b>                     |      |                |                |
| <b>Innskutt egenkapital</b>            |      |                |                |
| Aksjekapital (3 000 aksjer à kr 10,00) | 7, 8 | 30 000         | 30 000         |
| <b>Sum innskutt egenkapital</b>        |      | <b>30 000</b>  | <b>30 000</b>  |
| <b>Opptjent egenkapital</b>            |      |                |                |
| Annen egenkapital                      | 8    | 139 243        | 150 070        |
| <b>Sum opptjent egenkapital</b>        |      | <b>139 243</b> | <b>150 070</b> |
| <b>Sum egenkapital</b>                 | 8    | <b>169 243</b> | <b>180 070</b> |
| <b>Gjeld</b>                           |      |                |                |
| <b>Kortsiktig gjeld</b>                |      |                |                |
| Leverandørgjeld                        |      | 32 618         | 4 933          |
| Betalbar skatt                         | 9    | 51 874         | 14 020         |
| Skyldige offentlige avgifter           |      | 129 458        | 129 078        |
| Utbytte                                |      | 200 000        | 0              |
| Annen kortsiktig gjeld                 |      | 159 563        | 168 207        |
| <b>Sum kortsiktig gjeld</b>            |      | <b>573 512</b> | <b>316 238</b> |
| <b>Sum gjeld</b>                       |      | <b>573 512</b> | <b>316 238</b> |
| <b>Sum egenkapital og gjeld</b>        |      | <b>742 755</b> | <b>496 308</b> |

Oslo, 06 april 2021

Hilde Amalie Vatne Larsen  
Styrets leder

  
Marte Aas Halvorsen  
Styremedlem / Daglig leder



Velle Revisjon AS

Til generalforsamlingen i Aka Regnskap AS

## Uavhengig revisors beretning

### Uttalelse om revisjonen av årsregnskapet

#### Konklusjon

Vi har revidert Aka Regnskap AS' årsregnskap som består av balanse per 31. desember 2020, resultatregnskap og oppstilling over endringer i egenkapital for regnskapsåret avsluttet per denne datoen og noter til årsregnskapet, herunder et sammendrag av viktige regnskapsprinsipper.

Etter vår mening er det medfølgende årsregnskapet avgitt i samsvar med lov og forskrifter og gir et rettviseende bilde av selskapets finansielle stilling per 31. desember 2020, og av dets resultater og kontantstrømmer for regnskapsåret avsluttet per denne datoen i samsvar med regnskapslovens regler og god regnskapsskikk i Norge.

#### Grunnlag for konklusjonen

Vi har gjennomført revisjonen i samsvar med lov, forskrift og god revisjonsskikk i Norge, herunder de internasjonale revisjonsstandardene (ISA-ene). Våre oppgaver og plikter i henhold til disse standardene er beskrevet i Revisors oppgaver og plikter ved revisjon av årsregnskapet. Vi er uavhengige av selskapet slik det kreves i lov og forskrift, og har overholdt våre øvrige etiske forpliktelser i samsvar med disse kravene. Etter vår oppfatning er innhentet revisjonsbevis tilstrekkelig og hensiktsmessig som grunnlag for vår konklusjon.

#### Øvrig informasjon

Ledelsen er ansvarlig for øvrig informasjon. Øvrig informasjon består av uttalelse fra ledelsen, men inkluderer ikke årsregnskapet og revisjonsberetningen.

Vår uttalelse om revisjonen av årsregnskapet dekker ikke øvrig informasjon, og vi attesterer ikke den øvrige informasjonen.

I forbindelse med revisjonen av årsregnskapet er det vår oppgave å lese øvrig informasjon med det formål å vurdere hvorvidt det foreligger vesentlig inkonsistens mellom øvrig informasjon og årsregnskapet, kunnskap vi har opparbeidet oss under revisjonen, eller hvorvidt den tilsynelatende inneholder vesentlig feilinformasjon. Dersom vi hadde konkludert med at den øvrige informasjonen inneholder vesentlig feilinformasjon er vi pålagt å rapportere det. Vi har ingenting å rapportere i så henseende.

#### Styrets og daglig leders ansvar for årsregnskapet

Styret og daglig leder (ledelsen) er ansvarlig for å utarbeide årsregnskapet i samsvar med lov og forskrifter, herunder for at det gir et rettviseende bilde i samsvar med regnskapslovens regler og god regnskapsskikk i Norge. Ledelsen er også ansvarlig for slik intern kontroll som den finner

Besøksadresse:  
Nedre Skøyen Vei 16, 0276 OSLO  
Leirvikodden 11, 4513 MANDAL

Postadresse:  
Leirvikodden 11  
4513 MANDAL  
Medlem av Den Norske Revisorforening

Org.nr: 992 985 135 MVA  
Tlf: 40 299 299  
Epost: post@vellerrevisjon.no



## Velle Revisjon AS

nødvendig for å kunne utarbeide et årsregnskap som ikke inneholder vesentlig feilinformasjon, verken som følge av misligheter eller utilsiktede feil.

Ved utarbeidelsen av årsregnskapet må ledelsen ta standpunkt til selskapets evne til fortsatt drift og opplyse om forhold av betydning for fortsatt drift. Forutsetningen om fortsatt drift skal legges til grunn for årsregnskapet så lenge det ikke er sannsynlig at virksomheten vil bli avviklet.

### Revisors oppgaver og plikter ved revisjonen av årsregnskapet

Vårt mål er å oppnå betryggende sikkerhet for at årsregnskapet som helhet ikke inneholder vesentlig feilinformasjon, verken som følge av misligheter eller utilsiktede feil, og å avgi en revisjonsberetning som inneholder vår konklusjon. Betryggende sikkerhet er en høy grad av sikkerhet, men ingen garanti for at en revisjon utført i samsvar med lov, forskrift og god revisjonsskikk i Norge, herunder ISA-ene, alltid vil avdekke vesentlig feilinformasjon som eksisterer. Feilinformasjon kan oppstå som følge av misligheter eller utilsiktede feil. Feilinformasjon blir vurdert som vesentlig dersom den enkeltvis eller samlet med rimelighet kan forventes å påvirke økonomiske beslutninger som brukerne foretar basert på årsregnskapet.

Det henvises til <https://revisorforeningen.no/revisjonsberetninger> som inneholder en beskrivelse av revisors oppgaver og plikter.

### Uttalelse om øvrige lovmessige krav

#### Konklusjon om registrering og dokumentasjon

Basert på vår revisjon av årsregnskapet som beskrevet ovenfor, og kontrollhandlinger vi har funnet nødvendig i henhold til internasjonal standard for attestasjonsoppdrag (ISAE) 3000 «Attestasjonsoppdrag som ikke er revisjon eller forenklet revisorkontroll av historisk finansiell informasjon», mener vi at ledelsen har oppfylt sin plikt til å sørge for ordentlig og oversiktlig registrering og dokumentasjon av selskapets regnskapsopplysninger i samsvar med lov og god bokføringsskikk i Norge.

Mandal, 06.04.2021

Velle Revisjon AS org.nr 992 985 135

Sindre Velle

Statsautorisert revisor