



ÅRSREGNSKAPET FOR REGNSKAPSÅRET 2023 - GENERELL INFORMASJON

Enheten

Organisasjonsnummer:	922 295 654
Organisasjonsform:	Aksjeselskap
Foretaksnavn:	BUS INVEST AS
Forretningsadresse:	Sjøveien 15 1365 BLOMMENHOLM

Regnskapsår

Årsregnskapets periode:	01.01.2023 - 31.12.2023
-------------------------	-------------------------

Konsern

Morselskap i konsern:	Ja
Konsernregnskap lagt ved:	Nei

Regnskapsregler

Regler for små foretak benyttet:	Ja
Benyttet ved utarbeidelsen av årsregnskapet til selskapet:	Regnskapslovens alminnelige regler

Årsregnskapet fastsatt av kompetent organ

Bekreftet av representant for selskapet:	Vidar Andre Jaeck
Dato for fastsettelse av årsregnskapet:	06.05.2024

Grunnlag for avgivelse

År 2023: Årsregnskapet er elektronisk innlevert
År 2022: Tall er hentet fra elektronisk innlevert årsregnskap fra 2023

Det er ikke krav til at årsregnskapet m.v. som sendes til Regnskapsregisteret er undertegnet. Kontrollen på at dette er utført ligger hos revisor/enhetens øverste organ. Sikkerheten ivaretas ved at innsender har rolle/rettighet for innsending av årsregnskapet via Altinn, og ved at det bekreftes at årsregnskapet er fastsatt av kompetent organ.

Brønnøysundregistrene, 11.05.2025



Resultatregnskap

Beløp i: NOK	Note	2023	2022
RESULTATREGNSKAP			
Kostnader			
Lønnskostnad	2		
Annen driftskostnad		78 428	84 659
Sum kostnader		78 428	84 659
Driftsresultat		-78 428	-84 659
Finansinntekter og finanskostnader			
Inntekt på investering i datterselskap		8 645 000	8 046 500
Annen renteinntekt		571	38
Sum finansinntekter		8 645 571	8 046 538
Annen rentekostnad		193 240	182 453
Annen finanskostnad		36 591	48 000
Sum finanskostnader		229 831	230 453
Netto finans		8 415 740	7 816 085
Ordinært resultat før skattekostnad		8 337 312	7 731 426
Skattekostnad på resultat	3	-10 745	-16 202
Ordinært resultat etter skattekostnad		8 348 057	7 747 628
Årsresultat	4	8 348 057	7 747 628
Årsresultat etter minoritetsinteresser		8 348 057	7 747 628
Totalresultat		8 348 057	7 747 628
Overføringer og disponeringer			
Ordinært utbytte		4 400 000	4 400 000
Tilleggsutbytte		2 200 000	1 600 000
Avsatt til annen egenkapital		1 748 057	1 747 628
Sum overføringer og disponeringer		8 348 057	7 747 628



Balanse

Beløp i: NOK	Note	2023	2022
BALANSE - EIENDELER			
Anleggsmidler			
Immaterielle eiendeler			
Utsatt skattefordel	3		
Finansielle anleggsmidler			
Investering i datterselskap	5	62 367 300	62 367 300
Investering i annet foretak i samme konsern	5		
Sum finansielle anleggsmidler		62 367 300	62 367 300
Sum anleggsmidler		62 367 300	62 367 300
Omløpsmidler			
Varer			
Fordringer			
Andre kortsiktige fordringer		5 719 000	5 719 000
Sum fordringer		5 719 000	5 719 000
Bankinnskudd, kontanter o.l.	6		
Sum omløpsmidler		5 719 000	5 719 000
SUM EIENDELER		68 086 300	68 086 300
BALANSE - EGENKAPITAL OG GJELD			
Egenkapital			
Innskutt egenkapital			
Aksjekapital	7	100 000	100 000
Beholdning av egne aksjer	7		
Overkurs	7	177 730	177 730
Sum innskutt egenkapital		277 730	277 730
Opptjent egenkapital			
Annen egenkapital	7	60 465 959	58 717 902



Balanse

Beløp i: NOK	Note	2023	2022
Sum opptjent egenkapital		60 465 959	58 717 902
Sum egenkapital	4	60 743 689	58 995 632
Gjeld			
Langsiktig gjeld			
Utsatt skatt	3	11 663	22 408
Sum avsetninger for forpliktelser		11 663	22 408
Annen langsiktig gjeld			
Øvrig langsiktig gjeld			900 000
Sum annen langsiktig gjeld			900 000
Sum langsiktig gjeld		11 663	922 408
Kortsiktig gjeld			
Gjeld til kredittinstitusjoner	6	2 930 948	3 768 260
Betalbar skatt	3		
Utbytte		4 400 000	4 400 000
Sum kortsiktig gjeld		7 330 948	8 168 260
Sum gjeld		7 342 611	9 090 668
SUM EGENKAPITAL OG GJELD		68 086 300	68 086 300



Brønnøysundregistrene

ÅRSREGNSKAP FOR REGNSKAPSÅRET 2023 - GENERELL INFORMASJON

Journalnummer: 2024 411685

Enheten

Organisasjonsnummer: 922 295 654
Organisasjonsform: Aksjeselskap
Foretaksnavn: BUS INVEST AS
Forretningsadresse: Sjøveien 15
1365 BLOMMENHOLM

Regnskapsår

Årsregnskapets periode: 01.01.2023 - 31.12.2023

Konsern

Morselskap i konsern: Ja
Konsernregnskap lagt ved: Nei

Regnskapsregler

Regler for små foretak benyttet: Ja
Benyttet ved utarbeidelsen av
årsregnskapet til selskapet: Regnskapslovens alminnelige regler

Årsregnskapet fastsatt av kompetent organ

Bekreftet av representant for selskapet: Vidar Andre Jaeck
Dato for fastsettelse av årsregnskapet: 06.05.2024

Grunnlag for avgivelse

År 2023: Årsregnskap er elektronisk innlevert.
År 2022: Tall er hentet fra elektronisk innlevert årsregnskap fra 2023.

Det er ikke krav til at årsregnskapet m.v. som sendes til Regnskapsregisteret er undertegnet. Kontrollen på at dette er utført ligger hos revisor/enhetens øverste organ. Sikkerheten ivaretas ved at innsender har rolle/rettighet for innsending av årsregnskapet via Altinn, og ved at det bekreftes at årsregnskapet er fastsatt av kompetent organ.

Brønnøysundregistrene, 03.06.2024



Organisasjonsnr: 922 295 654
BUS INVEST AS

RESULTATREGNSKAP

Beløp i: NOK	Note	2023	2022
RESULTATREGNSKAP			
Kostnader			
Lønnskostnad	2		
Annen driftskostnad		78 428	84 659
Sum kostnader		78 428	84 659
Driftsresultat		-78 428	-84 659
Finansinntekter og finanskostnader			
Inntekt på investering i datterselskap		8 645 000	8 046 500
Annen renteinntekt		571	38
Sum finansinntekter		8 645 571	8 046 538
Annen rentekostnad		193 240	182 453
Annen finanskostnad		36 591	48 000
Sum finanskostnader		229 831	230 453
Netto finans		8 415 740	7 816 085
Ordinært resultat før skattekostnad		8 337 312	7 731 426
Skattekostnad på resultat	3	-10 745	-16 202
Ordinært resultat etter skattekostnad		8 348 057	7 747 628
Årsresultat	4	8 348 057	7 747 628
Årsresultat etter minoritetsinteresser		8 348 057	7 747 628
Totalresultat		8 348 057	7 747 628
Overføringer og disponeringer			
Ordinært utbytte		4 400 000	4 400 000
Tilleggsutbytte		2 200 000	1 600 000
Avsatt til annen egenkapital		1 748 057	1 747 628
Sum overføringer og disponeringer		8 348 057	7 747 628



Organisasjonsnr: 922 295 654
BUS INVEST AS

BALANSE

Beløp i: NOK	Note	2023	2022
BALANSE - EIENDELER			
Anleggsmidler			
Immaterielle eiendeler			
Utsatt skattefordel	3		
Finansielle anleggsmidler			
Investering i datterselskap	5	62 367 300	62 367 300
Investering i annet foretak i samme konsern	5		
Sum finansielle anleggsmidler		62 367 300	62 367 300
Sum anleggsmidler		62 367 300	62 367 300
Omløpsmidler			
Varer			
Fordringer			
Andre kortsiktige fordringer		5 719 000	5 719 000
Sum fordringer		5 719 000	5 719 000
Bankinnskudd, kontanter o. l.	6		
Sum omløpsmidler		5 719 000	5 719 000
SUM EIENDELER		68 086 300	68 086 300
BALANSE - EGENKAPITAL OG GJELD			
Egenkapital			
Innskutt egenkapital			
Aksjekapital	7	100 000	100 000
Beholdning av egne aksjer	7		
Overkurs	7	177 730	177 730
Sum innskutt egenkapital		277 730	277 730
Opptjent egenkapital			
Annen egenkapital	7	60 465 959	58 717 902
Sum opptjent egenkapital		60 465 959	58 717 902
Sum egenkapital	4	60 743 689	58 995 632
Gjeld			
Langsiktig gjeld			
Utsatt skatt	3	11 663	22 408
Sum avsetninger for forpliktelseser		11 663	22 408



Annen langsiktig gjeld		
Øvrig langsiktig gjeld		900 000
Sum annen langsiktig gjeld		900 000
Sum langsiktig gjeld	11 663	922 408
Kortsiktig gjeld		
Gjeld til		
kredittinstitusjoner	6	2 930 948
Betalbar skatt	3	3 768 260
Utbytte		4 400 000
Sum kortsiktig gjeld	7 330 948	8 168 260
Sum gjeld	7 342 611	9 090 668
SUM EGENKAPITAL OG GJELD	68 086 300	68 086 300



Organisasjonsnr: 922 295 654
BUS INVEST AS

NOTEOPPLYSNINGER - SELSKAP - alle poster oppgitt i hele tall

Note
2

Antall årsverk i regnskapsåret
0.00

Sum Beløp

Balanseført verdi 31.12. Varige driftsmidler Immaterielle eiend.

Konsernregnskap

Morselskapet sitt navn

Forretningskontor for morselskapet

Begrunnelse for at datterselskap er utelatt fra konsolideringen

Samlet beløp - tilknyttet selskap Årets Fjorårets

Samlet beløp - foretak i samme konsern Årets Fjorårets

Samlet beløp - foretak i samme konsern Årets Fjorårets

Samlet beløp - felles kontrollert virksomhet Årets Fjorårets

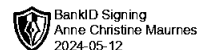
Pantstillelse Beløp

Beholdning av egne aksjer Antall Pålydende Andel av aksjek.



Stiansen & Co AS

Statsautoriserte revisorer



Til generalforsamlingen i

Bus Invest AS

UAVHENGIG REVISORS BERETNING

Konklusjon

Vi har revidert Bus Invest AS' årsregnskap som viser et positivt resultat på kr 8 348 057. Årsregnskapet består av balanse per 31. desember 2023, resultatregnskap for regnskapsåret avsluttet per denne datoen og noter til årsregnskapet, herunder et sammendrag av viktige regnskapsprinsipper.

Etter vår mening

- oppfyller årsregnskapet gjeldende lovkrav, og
- gir årsregnskapet et rettviseende bilde av selskapets finansielle stilling per 31. desember 2023, og av dets resultater for regnskapsåret avsluttet per denne datoen i samsvar med regnskapslovens regler og god regnskapsskikk i Norge.

Grunnlag for konklusjonen

Vi har gjennomført revisjonen i samsvar med International Standards on Auditing (ISA-ene). Våre oppgaver og plikter i henhold til disse standardene er beskrevet nedenfor under Revisors oppgaver og plikter ved revisjonen av årsregnskapet. Vi er uavhengige av selskapet i samsvar med kravene i relevante lover og forskrifter i Norge og International Code of Ethics for Professional Accountants (inkludert internasjonale uavhengighetsstandarder) utstedt av International Ethics Standards Board for Accountants (IESBA-reglene), og vi har overholdt våre øvrige etiske forpliktelser i samsvar med disse kravene. Innhentet revisjonsbevis er etter vår vurdering tilstrekkelig og hensiktsmessig som grunnlag for vår konklusjon.

Ledelsens ansvar for årsregnskapet

Styret og daglig leder (ledelsen) er ansvarlig for å utarbeide årsregnskapet og for at det gir et rettviseende bilde i samsvar med regnskapslovens regler og god regnskapsskikk i Norge. Ledelsen er også ansvarlig for slik intern kontroll som den finner nødvendig for å kunne utarbeide et årsregnskap som ikke inneholder vesentlig feilinformasjon, verken som følge av misligheter eller utilsiktede feil.

Ved utarbeidelsen av årsregnskapet må ledelsen ta standpunkt til selskapets evne til fortsatt drift og opplyse om forhold av betydning for fortsatt drift. Forutsetningen om fortsatt drift skal legges til grunn for årsregnskapet så lenge det ikke er sannsynlig at virksomheten vil bli avvirket.



Stiansen & Co AS

Statsautoriserte revisorer

Revisors oppgaver og plikter ved revisjonen av årsregnskapet

Vårt mål er å oppnå betryggende sikkerhet for at årsregnskapet som helhet ikke inneholder vesentlig feilinformasjon, verken som følge av misligheter eller utilsiktede feil, og å avgi en revisjonsberetning som inneholder vår konklusjon. Betryggende sikkerhet er en høy grad av sikkerhet, men ingen garanti for at en revisjon utført i samsvar med ISA-ene, alltid vil avdekke vesentlig feilinformasjon. Feilinformasjon kan oppstå som følge av misligheter eller utilsiktede feil. Feilinformasjon er å anse som vesentlig dersom den enkeltvis eller samlet med rimelighet kan forventes å påvirke de økonomiske beslutningene som brukerne foretar på grunnlag av årsregnskapet.

For videre beskrivelse av revisors oppgaver og plikter vises det til <https://revisorforeningen.no/revisjonsberetninger>

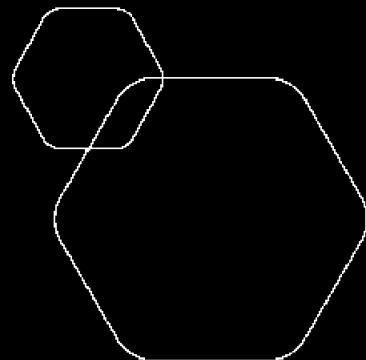
Nesbru, 06.05.2024
Stiansen & Co AS

Anne Christine Maurnes
Statsautorisert revisor

Revisjonsberetning for Bus Invest AS – side 2



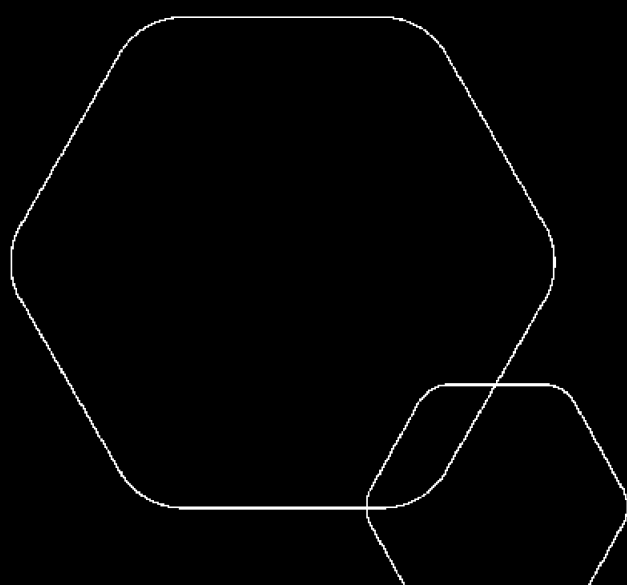
	BankID Signing Henrik Jaeck 2024-05-08
	BankID Signing Eva Jaeck 2024-05-08
	BankID Signing Vidar Jaeck 2024-05-08
	BankID Signing Bernard Jaeck 2024-05-08



Årsregnskap 2023

Bus Invest AS

Resultatregnskap
Balanse
Noter til regnskapet



Org.nr.: 922 295 654



BUS INVEST AS			
RESULTATREGNSKAP			
	Note	2023	2022
DRIFTSINNEKTER OG DRIFTSKOSTNADER			
Annen driftskostnad		78 428	84 659
Sum driftskostnader		78 428	84 659
Driftsresultat		-78 428	-84 659
FINANSINNEKTER OG FINANSKOSTNADER			
Inntekt på investering i datterselskap		8 645 000	8 046 500
Annen renteinntekt		571	38
Annen rentekostnad		193 240	182 453
Annen finanskostnad		36 591	48 000
Resultat av finansposter		8 415 740	7 816 085
Resultat før skattekostnad		8 337 312	7 731 426
Skattekostnad på resultat	3	-10 745	-16 202
Årsresultat	4	8 348 057	7 747 628
OVERFØRINGER			
Avsatt til utbytte		4 400 000	4 400 000
Tilleggsutbytte		2 200 000	1 600 000
Avsatt til annen egenkapital		1 748 057	1 747 628
Sum overføringer		8 348 057	7 747 628



BUS INVEST AS

BALANSE

EIENDELER	Note	2023	2022
ANLEGGSMIDLER			
FINANSIELLE ANLEGGSMIDLER			
Investeringer i datterselskap	5	62 367 300	62 367 300
Sum finansielle anleggsmidler		62 367 300	62 367 300
Sum anleggsmidler		62 367 300	62 367 300
OMLØPSMIDLER			
FORDRINGER			
Andre kortsiktige fordringer		5 719 000	5 719 000
Sum fordringer		5 719 000	5 719 000
Sum omløpsmidler		5 719 000	5 719 000
Sum eiendeler		68 086 300	68 086 300



BUS INVEST AS

BALANSE

EGENKAPITAL OG GJELD	Note	2023	2022
EGENKAPITAL			
INNSKUTT EGENKAPITAL			
Aksjekapital	7	100 000	100 000
Overkurs	7	177 730	177 730
Sum innskutt egenkapital		277 730	277 730
OPPTJENT EGENKAPITAL			
Annen egenkapital	7	60 465 959	58 717 902
Sum opptjent egenkapital		60 465 959	58 717 902
Sum egenkapital	4	60 743 689	58 995 632
GJELD			
AVSETNING FOR FORPLIKTELSER			
Utsatt skatt	3	11 663	22 408
Sum avsetning for forpliktelser		11 663	22 408
ANNEN LANGSIKTIG GJELD			
Øvrig langsiktig gjeld		0	900 000
Sum annen langsiktig gjeld		0	900 000
KORTSIKTIG GJELD			
Gjeld til kredittinstitusjoner	6	2 930 948	3 768 260
Utbytte		4 400 000	4 400 000
Sum kortsiktig gjeld		7 330 948	8 168 260
Sum gjeld		7 342 611	9 090 668
Sum egenkapital og gjeld		68 086 300	68 086 300

Billingstad, 06.05.2024
Styret i Bus Invest AS

Vidar Andre Jaeck
styreleder

Eva Karin Jaeck
styremedlem

Henrik Charles Jaeck
styremedlem

Bernard Antoine Jaeck
styremedlem



BUS INVEST AS

NOTER

Note 1 Regnskapsprinsipper

Årsregnskapet er satt opp i samsvar med regnskapsloven og NRS 8 - God regnskapsskikk for små foretak.

SKATT

Skattekostnaden i resultatregnskapet omfatter både periodens betalbare skatt og endring i utsatt skatt. Utsatt skatt er beregnet med 22 % på grunnlag av de midlertidige forskjeller som eksisterer mellom regnskapsmessige og skattemessige verdier, samt ligningsmessig underskudd til fremføring ved utgangen av regnskapsåret. Skatteøkende og skattereduserende midlertidige forskjeller som reverserer eller kan reverseres i samme periode er utlignet og nettoført.

KLASSIFISERING OG VURDERING AV OMLØPSMIDLER

Omløpsmidler og kortsiktig gjeld omfatter normalt poster som forfaller til betaling innen ett år etter balansedagen, samt poster som knytter seg til varekretsløpet. Omløpsmidler vurderes til laveste verdi av anskaffelseskost og virkelig verdi.

AKSJER I DATTERSELSKAP

Datterselskap vurderes etter kost metoden i selskapsregnskapet. Investeringen er vurdert til anskaffelseskost for aksjene med mindre nedskrivning har vært nødvendig. Det er foretatt nedskrivning til virkelig verdi når verdifall skyldes årsaker som ikke kan forventes å være forbigående og det må anses nødvendig etter god regnskapsskikk. Nedskrivninger er reversert når grunnlaget for nedskrivning ikke lenger er til stede.

Utbytte, konsernbidrag og andre utdelinger fra datterselskap er inntektsført samme år som det er avsatt i givers regnskap. Overstiger utbytte / konsernbidraget andelen av opptjent resultat etter anskaffelsestidspunktet, representerer den overskytende del tilbakebetaling av investert kapital, og utdelingene er fratrukket investeringens verdi i balansen til morselskapet.

FORDRINGER

Kundefordringer og andre fordringer oppføres til pålydende etter fradrag for avsetning til forventet tap. Avsetning til tap gjøres på grunnlag av en individuell vurdering av de enkelte fordringene.

Note 2 Lønnskostnader og antall årsverk

Selskapet har ingen ansatte. Det er ikke utbetalt lønn eller annen godtgjørelse til styret.



BUS INVEST AS

NOTER

Note 3 Skatt

Årets skattekostnad	2023	2022
Resultatført skatt på ordinært resultat:		
Betalbar skatt	0	0
Endring i utsatt skatt	-10 745	-16 202
Skattekostnad ordinært resultat	-10 745	-16 202
Skattepliktig inntekt:		
Resultat før skatt	8 337 312	7 731 426
Permanente forskjeller	-8 386 157	-7 801 139
Skattepliktig inntekt	-48 845	-69 713
Betalbar skatt i balansen:		
Betalbar skatt på årets resultat	0	0
Sum betalbar skatt i balansen	0	0

Skatteeffekten av midlertidige forskjeller og underskudd til fremføring som har gitt opphav til utsatt skatt og utsatte skattefordeler, spesifisert på typer av midlertidige forskjeller

	2023	2022	Endring
Inntektsført avsatt utbytte	171 570	171 570	0
Akkumulert fremførbart underskudd	-118 558	-69 713	48 845
Grunnlag for utsatt skatt	53 012	101 857	48 845
Utsatt skatt (22 %)	11 663	22 409	10 746

Note 4 Egenkapital

	Aksjekapital	Overkurs	Annen egenkapital	Sum egenkapital
Egenkapital pr. 31.12.2022	100 000	177 730	58 717 902	58 995 632
Årets resultat			8 348 057	8 348 057
Avsatt utbytte			-4 400 000	-4 400 000
Tilleggsutbytte			-2 200 000	-2 200 000
Egenkapital pr 31.12.2023	100 000	177 730	60 465 959	60 743 689



BUS INVEST AS

NOTER

Note 5 Datterselskap

Bus Invest AS eier 66,5 % av aksjene i Bus AS. Bus AS har forretningskontor i Billingstad.

Selskap	Eierandel	Selskapets EK (100%)	Selskapets resultat (100%)	Kostpris	Bokført verdi
Bus AS	67 %	741 302	13 047 141	62 367 300	62 367 300

Note 6 Kortsiktig gjeld til kredittinstitusjoner - betingelser

Selskapets kassekreditt konto har en trekkrettighet på kr. 4 000 000. Ubenyttet kreditt pr 31.12.2023 utgjør kr. -2 930 948. Det er stillet sikkerhet for kreditten i form av at aksjene i Bus AS ikke kan selges uten skriftlig forhåndsgodkjenning fra banken.

Note 7 Aksjonærer

AKSJEKAPITALEN I BUS INVEST AS PR. 31.12 BESTÅR AV:

	Antall	Pålydende	Bokført
Ordinære aksjer	20 000	5,0	100 000
Sum	20 000		100 000

EIERSTRUKTUR

De største aksjonærene i % pr. 31.12 var:

	Ordinære	Eierandel	Stemmeandel
BUS INVEST 1 AS	5 000	25,0	25,0
BUS INVEST 2 AS	5 000	25,0	25,0
HELMAX INVEST AS	5 000	25,0	25,0
JAECK INVEST AS	5 000	25,0	25,0
Totalt antall aksjer	20 000	100,0	100,0