



ÅRSREGNSKAPET FOR REGNSKAPSÅRET 2024 - GENERELL INFORMASJON

Enheten

Organisasjonsnummer: 923 470 522
Organisasjonsform: Aksjeselskap
Foretaksnavn: STRATFORD HOLDINGS AS
Forretningsadresse: Nobels gate 2B
0273 OSLO

Regnskapsår

Årsregnskapets periode: 01.01.2024 - 31.12.2024

Konsern

Morselskap i konsern: Nei

Regnskapsregler

Regler for små foretak benyttet: Ja
Benyttet ved utarbeidelsen av årsregnskapet til selskapet: Regnskapslovens alminnelige regler

Årsregnskapet fastsatt av kompetent organ

Bekreftet av representant for selskapet: Richard Nicholas John Stratford
Dato for fastsettelse av årsregnskapet: 25.06.2025

Grunnlag for avgivelse

År 2024: Årsregnskapet er elektronisk innlevert
År 2023: Tall er hentet fra elektronisk innlevert årsregnskap fra 2024

Det er ikke krav til at årsregnskapet m.v. som sendes til Regnskapsregisteret er undertegnet. Kontrollen på at dette er utført ligger hos revisor/enhetens øverste organ. Sikkerheten ivaretas ved at innsender har rolle/rettighet for innsending av årsregnskapet via Altinn, og ved at det bekreftes at årsregnskapet er fastsatt av kompetent organ.

Brønnøysundregistrene, 20.07.2025



Resultatregnskap

Beløp i: NOK	Note	2024	2023
RESULTATREGNSKAP			
Kostnader			
Avskrivninger av driftsmidler	1	7 927	1 581
Annen driftskostnad	2	66 299	101 984
Sum kostnader		74 226	103 565
Driftsresultat		-74 226	-103 565
Finansinntekter og finanskostnader			
Annen renteinntekt		1 647 137	708 020
Annen finansinntekt	3	48 436	19 572 997
Sum finansinntekter		1 695 573	20 281 017
Annen rentekostnad		2 079	
Annen finanskostnad			68 753
Sum finanskostnader		2 079	68 753
Netto finans		1 693 494	20 212 264
Resultat før skattekostnad		1 619 268	20 108 698
Skattekostnad på resultat	4	347 796	91 256
Årsresultat		1 271 472	20 017 442
Årsresultat etter minoritetsinteresser		1 271 472	20 017 442
Totalresultat		1 271 472	20 017 442
Overføringer og disponeringer			
Tilleggsutbytte	5	2 000 000	
Udekket tap	5		8 725 417
Avsatt til/overført fra annen egenkapital	5	-728 528	11 292 025
Sum overføringer og disponeringer		1 271 472	20 017 442



Balanse

Beløp i: NOK	Note	2024	2023
BALANSE - EIENDELER			
Anleggsmidler			
Immaterielle eiendeler			
Utsatt skattefordel	4		
Varige driftsmidler			
Driftsløsøre, inventar o.a. utstyr	1	14 230	22 157
Sum varige driftsmidler		14 230	22 157
Finansielle anleggsmidler			
Investeringer i aksjer og andeler	3	2 900 000	2 900 000
Sum finansielle anleggsmidler		2 900 000	2 900 000
Sum anleggsmidler		2 914 230	2 922 157
Omløpsmidler			
Varer			
Bankinnskudd, kontanter og lignende			
Bankinnskudd		36 302 838	34 762 195
Sum bankinnskudd, kontanter og lignende		36 302 838	34 762 195
Sum omløpsmidler		36 302 838	34 762 195
SUM EIENDELER		39 217 067	37 684 352
BALANSE - EGENKAPITAL OG GJELD			
Egenkapital			
Innskutt egenkapital			
Aksjekapital	5, 6	100 000	100 000
Beholdning av egne aksjer	6		
Annen innskutt egenkapital	5	26 196 330	26 196 330
Sum innskutt egenkapital		26 296 330	26 296 330



Balanse

Beløp i: NOK	Note	2024	2023
Opptjent egenkapital			
Annen egenkapital	5	10 563 497	11 292 025
Udekket tap	5		
Sum opptjent egenkapital		10 563 497	11 292 025
Sum egenkapital		36 859 827	37 588 355
Gjeld			
Langsiktig gjeld			
Utsatt skatt	4	3 131	
Sum avsetninger for forpliktelser		3 131	
Annen langsiktig gjeld			
Sum langsiktig gjeld		3 131	0
Kortsiktig gjeld			
Leverandørgjeld		9 444	4 741
Betalbar skatt	4	344 665	91 256
Utbytte		2 000 000	
Sum kortsiktig gjeld		2 354 109	95 997
Sum gjeld		2 357 240	95 997
SUM EGENKAPITAL OG GJELD		39 217 067	37 684 352



Brønnøysundregistrene

ÅRSREGNSKAP FOR REGNSKAPSÅRET 2024 - GENERELL INFORMASJON

Journalnummer: 2025 589654

Enheten

Organisasjonsnummer: 923 470 522
Organisasjonsform: Aksjeselskap
Foretaksnavn: STRATFORD HOLDINGS AS
Forretningsadresse: Nobels gate 2B
0273 OSLO

Regnskapsår

Årsregnskapets periode: 01.01.2024 - 31.12.2024

Konsern

Morselskap i konsern: Nei

Regnskapsregler

Regler for små foretak benyttet: Ja
Benyttet ved utarbeidelsen av
årsregnskapet til selskapet: Regnskapslovens alminnelige regler

Årsregnskapet fastsatt av kompetent organ

Bekreftet av representant for selskapet: Richard Nicholas John Stratford
Dato for fastsettelse av årsregnskapet: 25.06.2025

Revisjon

Årsregnskapet er utarbeidet av ekstern
autorisert regnskapsfører: Ja
Ekstern autorisert regnskapsfører har i
løpet av regnskapsåret bistått ved den
løpende regnskapsføringen eller utført
andre tjenester for selskapet enn å
utarbeide årsregnskapet: Ja

Grunnlag for avgivelse

År 2024: Årsregnskap er elektronisk innlevert.
År 2023: Tall er hentet fra elektronisk innlevert årsregnskap fra 2024.

Det er ikke krav til at årsregnskapet m.v. som sendes til Regnskapsregisteret er undertegnet. Kontrollen på at dette er utført ligger hos revisor/enhetens øverste organ. Sikkerheten ivaretas ved at innsender har rolle/rettighet for innsending av årsregnskapet via Altinn, og ved at det bekreftes at årsregnskapet er fastsatt av kompetent organ.

Brønnøysundregistrene, 19.07.2025

Brønnøysundregistrene
Postadresse: Postboks 900, 8910 Brønnøysund
Telefon: 75 00 75 00
E-post: firmapost@brreg.no Internett: www.brreg.no
Organisasjonsnummer: 974 760 673



Organisasjonsnr: 923 470 522
STRATFORD HOLDINGS AS

RESULTATREGNSKAP

Beløp i: NOK	Note	2024	2023
RESULTATREGNSKAP			
Kostnader			
Avskrivninger av driftsmidler	1	7 927	1 581
Annen driftskostnad	2	66 299	101 984
Sum kostnader		74 226	103 565
Driftsresultat		-74 226	-103 565
Finansinntekter og finanskostnader			
Annen renteinntekt		1 647 137	708 020
Annen finansinntekt	3	48 436	19 572 997
Sum finansinntekter		1 695 573	20 281 017
Annen rentekostnad		2 079	
Annen finanskostnad			68 753
Sum finanskostnader		2 079	68 753
Netto finans		1 693 494	20 212 264
Resultat før skattekostnad		1 619 268	20 108 698
Skattekostnad på resultat	4	347 796	91 256
Årsresultat		1 271 472	20 017 442
Årsresultat etter minoritetsinteresser		1 271 472	20 017 442
Totalresultat		1 271 472	20 017 442
Overføringer og disponeringer			
Tilleggsutbytte	5	2 000 000	
Udekket tap	5		8 725 417
Avsatt til/overført fra annen egenkapital	5	-728 528	11 292 025
Sum overføringer og disponeringer		1 271 472	20 017 442



Organisasjonsnr: 923 470 522
STRATFORD HOLDINGS AS

BALANSE

Beløp i: NOK	Note	2024	2023
BALANSE - EIENDELER			
Anleggsmidler			
Immaterielle eiendeler			
Utsatt skattefordel	4		
Varige driftsmidler			
Driftsløsøre, inventar o. a. utstyr	1	14 230	22 157
Sum varige driftsmidler		14 230	22 157
Finansielle anleggsmidler			
Investeringer i aksjer og andeler	3	2 900 000	2 900 000
Sum finansielle anleggsmidler		2 900 000	2 900 000
Sum anleggsmidler		2 914 230	2 922 157
Omløpsmidler			
Varer			
Bankinnskudd, kontanter og lignende			
Bankinnskudd		36 302 838	34 762 195
Sum bankinnskudd, kontanter og lignende		36 302 838	34 762 195
Sum omløpsmidler		36 302 838	34 762 195
SUM EIENDELER		39 217 067	37 684 352
BALANSE - EGENKAPITAL OG GJELD			
Egenkapital			
Innskutt egenkapital			
Aksjekapital	5, 6	100 000	100 000
Beholdning av egne aksjer	6		
Annen innskutt egenkapital	5	26 196 330	26 196 330
Sum innskutt egenkapital		26 296 330	26 296 330
Opptjent egenkapital			
Annen egenkapital	5	10 563 497	11 292 025
Udekket tap	5		
Sum opptjent egenkapital		10 563 497	11 292 025
Sum egenkapital		36 859 827	37 588 355



Gjeld			
Langsiktig gjeld			
Utsatt skatt	4	3 131	
Sum avsetninger for forpliktelseser		3 131	
Annen langsiktig gjeld			
Sum langsiktig gjeld		3 131	0
Kortsiktig gjeld			
Leverandørgjeld		9 444	4 741
Betalbar skatt	4	344 665	91 256
Utbytte		2 000 000	
Sum kortsiktig gjeld		2 354 109	95 997
Sum gjeld		2 357 240	95 997
SUM EGENKAPITAL OG GJELD		39 217 067	37 684 352



Organisasjonsnr: 923 470 522
STRATFORD HOLDINGS AS

NOTEOPPLYSNINGER - SELSKAP - alle poster oppgitt i hele tall

Note

Antall årsverk i regnskapsåret
0.00

Sum Beløp

Balanseført verdi 31.12. Varige driftsmidler Immaterielle eiend.

Konsernregnskap

Morselskapet sitt navn

Forretningskontor for morselskapet

Begrunnelse for at datterselskap er utelatt fra konsolideringen

Samlet beløp - tilknyttet selskap Årets Fjorårets

Samlet beløp - foretak i samme konsern Årets Fjorårets

Samlet beløp - foretak i samme konsern Årets Fjorårets

Samlet beløp - felles kontrollert virksomhet Årets Fjorårets

Pantstillelse Beløp

Beholdning av egne aksjer Antall Pålydende Andel av aksjek.



Årsregnskap 2024 Stratford Holdings AS

Resultatregnskap
Balanse
Noter til regnskapet



Org.nr.: 923 470 522



RESULTATREGNSKAP

STRATFORD HOLDINGS AS

DRIFTSINNEKTER OG DRIFTSKOSTNADER	Note	2024	2023
Avskrivninger av driftsmidler	1	7 927	1 581
Annen driftskostnad	2	66 299	101 984
Sum driftskostnader		74 226	103 565
Driftsresultat		-74 226	-103 565
FINANSINNEKTER OG FINANSKOSTNADER			
Renteinntekter		1 647 137	708 020
Annen finansinntekt	3	48 436	19 572 997
Annen rentekostnad		2 079	0
Annen finanskostnad		0	68 753
Resultat av finansposter		1 693 494	20 212 264
Resultat før skattekostnad		1 619 268	20 108 698
Skattekostnad på resultat	4	347 796	91 256
Årsresultat		1 271 472	20 017 442
OVERFØRINGER			
Tilleggsutbytte	5	2 000 000	0
Avsatt til/overført fra annen egenkapital	5	-728 528	11 292 025
Overført til/dekning av udekket tap	5	0	-8 725 417
Sum overføringer		1 271 472	20 017 442



BALANSE

STRATFORD HOLDINGS AS

EIENDELER	Note	2024	2023
ANLEGGSMIDLER			
VARIGE DRIFTSMIDLER			
Driftsløsøre, inventar o.a. utstyr	1	14 230	22 157
Sum varige driftsmidler		14 230	22 157
FINANSIELLE ANLEGGSMIDLER			
Investeringer i aksjer og andeler	3	2 900 000	2 900 000
Sum finansielle anleggsmidler		2 900 000	2 900 000
Sum anleggsmidler		2 914 230	2 922 157
OMLØPSMIDLER			
Bankinnskudd		36 302 838	34 762 195
Sum omløpsmidler		36 302 838	34 762 195
Sum eiendeler		39 217 067	37 684 352



BALANSE

STRATFORD HOLDINGS AS

EGENKAPITAL OG GJELD	Note	2024	2023
EGENKAPITAL			
INNSKUTT EGENKAPITAL			
Aksjekapital	5, 6	100 000	100 000
Annen innskutt egenkapital	5	26 196 330	26 196 330
Sum innskutt egenkapital		26 296 330	26 296 330
OPPTJENT EGENKAPITAL			
Annen egenkapital	5	10 563 497	11 292 025
Sum opptjent egenkapital		10 563 497	11 292 025
Sum egenkapital		36 859 827	37 588 355
GJELD			
AVSETNING FOR FORPLIKTELSER			
Utsatt skatt	4	3 131	0
Sum avsetning for forpliktelser		3 131	0
KORTSIKTIG GJELD			
Leverandørgjeld		9 444	4 741
Betalbar skatt	4	344 665	91 256
Utbytte		2 000 000	0
Sum kortsiktig gjeld		2 354 109	95 997
Sum gjeld		2 357 240	95 997
Sum egenkapital og gjeld		39 217 067	37 684 352

Oslo, 25.06.2025
Styret i Stratford Holdings AS

Richard Nicholas John Stratford
styreleder

Eva Wessel Stratford
styremedlem



Regnskapsprinsipper

Årsregnskapet er satt opp i samsvar med regnskapsloven og NRS 8 - God regnskapsskikk for små foretak.

SKATT

Skattekostnaden i resultatregnskapet omfatter både periodens betalbare skatt og endring i utsatt skatt. Utsatt skatt er beregnet med 22 % på grunnlag av de midlertidige forskjeller som eksisterer mellom regnskapsmessige og skattemessige verdier, samt ligningsmessig underskudd til fremføring ved utgangen av regnskapsåret. Skatteøkende og skattereduserende midlertidige forskjeller som reverserer eller kan reverseres i samme periode er utlignet og nettoført.

KLASSIFISERING OG VURDERING AV BALANSEPOSTER

Anleggsmidler omfatter eiendeler bestemt til varig eie og bruk. Anleggsmidler er vurdert til anskaffelseskost. Varige driftsmidler balanseføres og avskrives over driftsmidlets økonomiske levetid. Varige driftsmidler nedskrives til gjenvinnbart beløp ved verdifall som forventes ikke å være forbigående. Gjenvinnbart beløp er det høyeste av netto salgsverdi og verdi i bruk. Verdi i bruk er nåverdi av fremtidige kontantstrømmer knyttet til eiendelen. Nedskrivningen reverseres når grunnlaget for nedskrivningen ikke lenger er til stede.

Omløpsmidler og kortsiktig gjeld omfatter normalt poster som forfaller til betaling innen ett år etter balansedagen, samt poster som knytter seg til varekretsløpet. Omløpsmidler vurderes til laveste verdi av anskaffelseskost og virkelig verdi.

UTENLANDSK VALUTA

Fordringer, bankinnskudd og gjeld i utenlandsk valuta vurderes etter kursen ved regnskapsårets slutt. Kursgevinster og kurstap klassifiseres som finansposter.

Note 1 Anleggsmidler

	Driftsløsøre, inventar ol.
Anskaffelseskost pr. 01.01.24	23 738
= Anskaffelseskost 31.12.24	23 738
Akkumulerte avskrivninger 31.12.24	9 508
= Bokført verdi 31.12.24	14 230
Årets ordinære avskrivninger	7 927
Økonomisk levetid	3 år

Note 2 Lønnskostnader, honorar og revisor

Stratford Holdings AS har ikke hatt noen ansatt eller lønns- eller personalkostnader i 2024 og det foreligger heller ingen slike forpliktelser.

Det er ikke utbetalt honorar til styret i regnskapsåret.

Selskapet har tidligere fravalgt revisjon for selskapet, og har således ikke kostnadsført noe revisjonshonorar i regnskapsåret. Fra og med årsregnskapet for 2024 er det valgt ny revisor for selskapet.



Note 3 Verdipapirer

	Eier- andel	Anskaffelses kost	Balanseført verdi
ANLEGGSMIDLER			
Sondo Fund 1 AS	0,6%	900 000	900 000
Startuplab Founders Fund Iv AS	1,3%	2 000 000	2 000 000
Sum		2 900 000	2 900 000

Selskapene ovenfor er relativt nyopprettede (2021/2022) og driver begge med langsiktige investeringer i tidligfase/startuplab teknologiselskaper. Aksjene er oppført i balansen til kostpris, som langsiktige investeringer.

Note 4 Skatt

Årets skattekostnad	2024	2023
Resultatført skatt på ordinært resultat:		
Betalbar skatt	344 665	91 256
Endring i utsatt skatt	3 131	0
Skattekostnad ordinært resultat	347 796	91 256
Skattepliktig inntekt:		
Resultat før skatt	1 619 268	20 108 698
Permanente forskjeller	-43 917	-19 572 997
Endring i midlertidige forskjeller	-8 690	-5 540
Anvendelse av fremførbart underskudd	0	-115 361
Skattepliktig inntekt	1 566 661	414 800
Betalbar skatt i balansen:		
Betalbar skatt på årets resultat	344 665	91 256
Sum betalbar skatt i balansen	344 665	91 256

Skatteeffekten av midlertidige forskjeller som har gitt opphav til utsatt skatt og utsatte skattefordeler, spesifisert på typer av midlertidige forskjeller

	2024	2023	Endring
Varige driftsmidler	14 230	5 540	-8 690
Sum	14 230	5 540	-8 690
Inngår ikke i beregningen av utsatt skatt	0	-5 540	-5 540
Grunnlag for utsatt skatt	14 230	0	-14 230
Utsatt skatt (22 %)	3 131	0	-3 130



Note 5 Egenkapitalbevegelse

	Aksjekapital	Annen Innskutt egenkapital	Annen EK/ udekket tap	Sum egenkapital
Pr. 31.12.2023	100 000	26 196 330	11 292 025	37 588 355
Fra årets resultat	0	0	1 271 472	1 271 472
Tilleggsutbytte	0	0	-2 000 000	-2 000 000
Pr 31.12.2024	100 000	26 196 330	10 563 497	36 859 827

Note 6 Aksjonærer

AKSJEKAPITALEN I STRATFORD HOLDINGS AS PR. 31.12 BESTÅR AV:

	Antall	Pålydende	Bokført
Ordinære aksjer	1 000	100,0	100 000
Sum	1 000		100 000

EIERSTRUKTUR

Aksjonærer i % pr. 31.12:

	Ordinære	Eierandel	Stemmeandel
Richard Nicholas John Stratford	1 000	100,0	100,0

AKSJER EIET AV MEDLEMMER I STYRET OG DAGLIG LEDER:

Navn	Verv	Ordinære
Richard Nicholas John Stratford	styreleder	1 000
Totalt antall aksjer		1 000



 BankID Signing
Richard Nicholas John Stratford
2025-06-25

 BankID Signing
Eva Wessel Stratford
2025-06-25



Årsregnskap 2024 Stratford Holdings AS

Resultatregnskap
Balanse
Noter til regnskapet



Org.nr.: 923 470 522



BankID Signing
Richard Nicholas John Stratford
2025-06-25


BankID Signing
Eva Wessel Stratford
2025-06-25


RESULTATREGNSKAP

STRATFORD HOLDINGS AS

DRIFTSINNETEKTER OG DRIFTSKOSTNADER	Note	2024	2023
Avskrivninger av driftsmidler	1	7 927	1 581
Annen driftskostnad	2	66 299	101 984
Sum driftskostnader		74 226	103 565
Driftsresultat		-74 226	-103 565
FINANSINNETEKTER OG FINANSKOSTNADER			
Renteinntekter		1 647 137	708 020
Annen finansinntekt	3	48 436	19 572 997
Annen rentekostnad		2 079	0
Annen finanskostnad		0	68 753
Resultat av finansposter		1 693 494	20 212 264
Resultat før skattekostnad		1 619 268	20 108 698
Skattekostnad på resultat	4	347 796	91 256
Årsresultat		1 271 472	20 017 442
OVERFØRINGER			
Tilleggsutbytte	5	2 000 000	0
Avsatt til/overført fra annen egenkapital	5	-728 528	11 292 025
Overført til/dekning av udekket tap	5	0	-8 725 417
Sum overføringer		1 271 472	20 017 442



 BankID Signing
Richard Nicholas John Stratford
2025-06-25

 BankID Signing
Eva Wessel Stratford
2025-06-25

BALANSE

STRATFORD HOLDINGS AS

EIENDELER	Note	2024	2023
ANLEGGSMIDLER			
VARIGE DRIFTSMIDLER			
Driftsløsøre, inventar o.a. utstyr	1	14 230	22 157
Sum varige driftsmidler		14 230	22 157
FINANSIELLE ANLEGGSMIDLER			
Investeringer i aksjer og andeler	3	2 900 000	2 900 000
Sum finansielle anleggsmidler		2 900 000	2 900 000
Sum anleggsmidler		2 914 230	2 922 157
OMLØPSMIDLER			
Bankinnskudd		36 302 838	34 762 195
Sum omløpsmidler		36 302 838	34 762 195
Sum eiendeler		39 217 067	37 684 352



BankID Signing
Richard Nicholas John Stratford
2025-06-25

BankID Signing
Eva Wessel Stratford
2025-06-25

BALANSE

STRATFORD HOLDINGS AS

EGENKAPITAL OG GJELD	Note	2024	2023
EGENKAPITAL			
INNSKUTT EGENKAPITAL			
Aksjekapital	5, 6	100 000	100 000
Annen innskutt egenkapital	5	26 196 330	26 196 330
Sum innskutt egenkapital		26 296 330	26 296 330
OPPTJENT EGENKAPITAL			
Annen egenkapital	5	10 563 497	11 292 025
Sum opptjent egenkapital		10 563 497	11 292 025
Sum egenkapital		36 859 827	37 588 355
GJELD			
AVSETNING FOR FORPLIKTELSER			
Utsatt skatt	4	3 131	0
Sum avsetning for forpliktelser		3 131	0
KORTSIKTIG GJELD			
Leverandørgjeld		9 444	4 741
Betalbar skatt	4	344 665	91 256
Utbytte		2 000 000	0
Sum kortsiktig gjeld		2 354 109	95 997
Sum gjeld		2 357 240	95 997
Sum egenkapital og gjeld		39 217 067	37 684 352

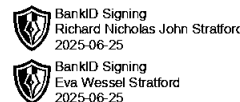
Oslo, 25.06.2025
Styret i Stratford Holdings AS

Richard Nicholas John Stratford
styreleder

Eva Wessel Stratford
styremedlem



Regnskapsprinsipper



Årsregnskapet er satt opp i samsvar med regnskapsloven og NRS 8 - God regnskapsskikk for små foretak.

SKATT

Skattekostnaden i resultatregnskapet omfatter både periodens betalbare skatt og endring i utsatt skatt. Utsatt skatt er beregnet med 22 % på grunnlag av de midlertidige forskjeller som eksisterer mellom regnskapsmessige og skattemessige verdier, samt ligningsmessig underskudd til fremføring ved utgangen av regnskapsåret. Skatteøkende og skattereduserende midlertidige forskjeller som reverserer eller kan reverseres i samme periode er utlignet og nettoført.

KLASSIFISERING OG VURDERING AV BALANSEPOSTER

Anleggsmidler omfatter eiendeler bestemt til varig eie og bruk. Anleggsmidler er vurdert til anskaffelseskost. Varige driftsmidler balanseføres og avskrives over driftsmidlets økonomiske levetid. Varige driftsmidler nedskrives til gjenvinnbart beløp ved verdifall som forventes ikke å være forbigående. Gjenvinnbart beløp er det høyeste av netto salgsverdi og verdi i bruk. Verdi i bruk er nåverdi av fremtidige kontantstrømmer knyttet til eiendelen. Nedskrivningen reverseres når grunnlaget for nedskrivningen ikke lenger er til stede.

Omløpsmidler og kortsiktig gjeld omfatter normalt poster som forfaller til betaling innen ett år etter balansedagen, samt poster som knytter seg til varekretsløpet. Omløpsmidler vurderes til laveste verdi av anskaffelseskost og virkelig verdi.

UTENLANDSK VALUTA

Fordringer, bankinnskudd og gjeld i utenlandsk valuta vurderes etter kursen ved regnskapsårets slutt. Kursgevinster og kurstap klassifiseres som finansposter.

Note 1 Anleggsmidler

	Driftsløsøre, inventar ol.
Anskaffelseskost pr. 01.01.24	23 738
= Anskaffelseskost 31.12.24	23 738
Akkumulerte avskrivninger 31.12.24	9 508
= Bokført verdi 31.12.24	14 230
Årets ordinære avskrivninger	7 927
Økonomisk levetid	3 år

Note 2 Lønnskostnader, honorar og revisor


Stratford Holdings AS har ikke hatt noen ansatt eller lønns- eller personalkostnader i 2024 og det foreligger heller ingen slike forpliktelser.


Det er ikke utbetalt honorar til styret i regnskapsåret.

Selskapet har tidligere fravalgt revisjon for selskapet, og har således ikke kostnadsført noe revisjonshonorar i regnskapsåret. Fra og med årsregnskapet for 2024 er det valgt ny revisor for selskapet.



Note 3 Verdipapirer

 BankID Signing
Richard Nicholas John Stratford
2025-06-25

 BankID Signing
Eva Wessel Stratford
2025-06-25

	Eier- andel	Anskaffelses kost	Balansført verdi
ANLEGGSMIDLER			
Sondo Fund 1 AS	0,6%	900 000	900 000
Startuplab Founders Fund Iv AS	1,3%	2 000 000	2 000 000
Sum		2 900 000	2 900 000

Selskapene ovenfor er relativt nyopprettede (2021/2022) og driver begge med langsiktige investeringer i tidligfase/startuplab teknologiselskaper. Aksjene er oppført i balansen til kostpris, som langsiktige investeringer.

Note 4 Skatt


Årets skattekostnad	2024	2023
Resultatført skatt på ordinært resultat:		
Betalbar skatt	344 665	91 256
Endring i utsatt skatt	3 131	0
Skattekostnad ordinært resultat	347 796	91 256
Skattepliktig inntekt:		
Resultat før skatt	1 619 268	20 108 698
Permanente forskjeller	-43 917	-19 572 997
Endring i midlertidige forskjeller	-8 690	-5 540
Anvendelse av fremførbart underskudd	0	-115 361
Skattepliktig inntekt	1 566 661	414 800
Betalbar skatt i balansen:		
Betalbar skatt på årets resultat	344 665	91 256
Sum betalbar skatt i balansen	344 665	91 256


Skatteeffekten av midlertidige forskjeller som har gitt opphav til utsatt skatt og utsatte skattefordeler, spesifisert på typer av midlertidige forskjeller

	2024	2023	Endring
Varige driftsmidler	14 230	5 540	-8 690
Sum	14 230	5 540	-8 690
Inngår ikke i beregningen av utsatt skatt	0	-5 540	-5 540
Grunnlag for utsatt skatt	14 230	0	-14 230
Utsatt skatt (22 %)	3 131	0	-3 130



Note 5 Egenkapitalbevegelse

 BankID Signing
Richard Nicholas John Stratford
2025-06-25

 BankID Signing
Eva Wessel Stratford
2025-06-25

	Aksjekapital	Annen Innskutt egenkapital	Annen EK/ udekket tap	Sum egenkapital
Pr. 31.12.2023	100 000	26 196 330	11 292 025	37 588 355
Fra årets resultat	0	0	1 271 472	1 271 472
Tilleggsutbytte	0	0	-2 000 000	-2 000 000
Pr 31.12.2024	100 000	26 196 330	10 563 497	36 859 827

Note 6 Aksjonærer

AKSJEKAPITALEN I STRATFORD HOLDINGS AS PR. 31.12 BESTÅR AV:

	Antall	Pålydende	Bokført
Ordinære aksjer	1 000	100,0	100 000
Sum	1 000		100 000

EIERSTRUKTUR

Aksjonærer i % pr. 31.12:

	Ordinære	Eierandel	Stemmeandel
Richard Nicholas John Stratford	1 000	100,0	100,0

AKSJER EIET AV MEDLEMMER I STYRET OG DAGLIG LEDER:

Navn	Verv	Ordinære
Richard Nicholas John Stratford	styreleder	1 000
Totalt antall aksjer		1 000



NITSCHKE

NITSCHKE AS
Vollsveien 17B
Postboks 353, 1326 Lysaker
Telefon: +47 67 10 77 00
E-post: post@nitschke.no
Foretaksregisteret: NO 914 658 314 MVA
Medlemmer av Den norske Revisorforening
Independent member of GGI
www.nitschke.no

Til generalforsamlingen i Stratford Holdings AS

UAVHENGIG REVISORS BERETNING

Uttalelse om revisjonen av årsregnskapet

Konklusjon

Vi har revidert årsregnskapet for Henrik Vestnes AS som viser et overskudd på kr 1 271 472. Årsregnskapet består av balanse per 31. desember 2024, resultatregnskap for regnskapsåret avsluttet per denne datoen og noter til årsregnskapet, herunder et sammendrag av viktige regnskapsprinsipper.

Etter vår mening

- oppfyller årsregnskapet gjeldende lovkrav, og
- gir årsregnskapet et rettviseende bilde av selskapets finansielle stilling per 31. desember 2024 og av dets resultat for regnskapsåret avsluttet per denne datoen i samsvar med regnskapslovens regler og god regnskapsskikk i Norge.

Grunnlag for konklusjonen

Vi har gjennomført revisjonen i samsvar med de internasjonale revisjonsstandardene International Standards on Auditing (ISA-ene). Våre oppgaver og plikter i henhold til disse standardene er beskrevet nedenfor under Revisors oppgaver og plikter ved revisjonen av årsregnskapet. Vi er uavhengige av selskapet slik det kreves i lov, forskrift og International Code of Ethics for Professional Accountants (inkludert internasjonale uavhengighetsstandarder) utstedt av the International Ethics Standards Board for Accountants (IESBA-reglene), og vi har overholdt våre øvrige etiske forpliktelser i samsvar med disse kravene. Innhentet revisjonsbevis er etter vår vurdering tilstrekkelig og hensiktsmessig som grunnlag for vår konklusjon.

Styrets ansvar for årsregnskapet

Styret (ledelsen) er ansvarlig for å utarbeide årsregnskapet og for at det gir et rettviseende bilde i samsvar med regnskapslovens regler og god regnskapsskikk i Norge. Ledelsen er også ansvarlig for slik intern kontroll som den finner nødvendig for å kunne utarbeide et årsregnskap som ikke inneholder vesentlig feilinformasjon, verken som følge av misligheter eller utilsiktede feil.

Ved utarbeidelsen av årsregnskapet må ledelsen ta standpunkt til selskapets evne til fortsatt drift og opplyse om forhold av betydning for fortsatt drift. Forutsetningen om fortsatt drift skal legges til grunn for årsregnskapet så lenge det ikke er sannsynlig at virksomheten vil bli avviklet.



NITSCHKE

Revisors oppgaver og plikter ved revisjonen av årsregnskapet

Vårt mål er å oppnå betryggende sikkerhet for at årsregnskapet som helhet ikke inneholder vesentlig feilinformasjon, verken som følge av misligheter eller utilsiktede feil, og å avgi en revisjonsberetning som inneholder vår konklusjon. Betryggende sikkerhet er en høy grad av sikkerhet, men ingen garanti for at en revisjon utført i samsvar med ISA-ene, alltid vil avdekke vesentlig feilinformasjon som eksisterer. Feilinformasjon kan oppstå som følge av misligheter eller utilsiktede feil. Feilinformasjon blir vurdert som vesentlig dersom den enkeltvis eller samlet med rimelighet kan forventes å påvirke økonomiske beslutninger som brukerne foretar basert på årsregnskapet.

For videre beskrivelse av revisors oppgaver og plikter vises det til:
<https://revisorforeningen.no/revisjonsberetninger>

Lysaker, 25. juni 2025
NITSCHKE AS

Tor Egil Solli
statsautorisert revisor