



ÅRSREGNSKAPET FOR REGNSKAPSÅRET 2019 - GENERELL INFORMASJON

Enheten

Organisasjonsnummer: 993 011 487
Organisasjonsform: Aksjeselskap
Foretaksnavn: MUNDAL UTVIKLING AS
Forretningsadresse: 6848 FJÆRLAND

Regnskapsår

Årsregnskapets periode: 01.01.2019 - 31.12.2019

Konsern

Morselskap i konsern: Nei

Regnskapsregler

Regler for små foretak benyttet: Ja
Benyttet ved utarbeidelsen av årsregnskapet til selskapet: Regnskapslovens alminnelige regler

Årsregnskapet fastsatt av kompetent organ

Bekreftet av representant for selskapet: Johannes Jamne
Dato for fastsettelse av årsregnskapet: 10.07.2020

Grunnlag for avgivelse

År 2019: Årsregnskapet er elektronisk innlevert
År 2018: Tall er hentet fra elektronisk innlevert årsregnskap fra 2019

Det er ikke krav til at årsregnskapet m.v. som sendes til Regnskapsregisteret er undertegnet. Kontrollen på at dette er utført ligger hos revisor/enhetens øverste organ. Sikkerheten ivaretas ved at innsender har rolle/rettighet for innsending av årsregnskapet via Altinn, og ved at det bekreftes at årsregnskapet er fastsatt av kompetent organ.

Brønnøysundregistrene, 20.08.2021



Resultatregnskap

Beløp i: NOK	Note	2019	2018
RESULTATREGNSKAP			
Kostnader			
Annen driftskostnad		1 444	1 428
Sum kostnader		1 444	1 428
Driftsresultat		-1 444	-1 428
Finansinntekter og finanskostnader			
Annen renteinntekt		7	8
Sum finansinntekter		7	8
Annen rentekostnad	3	5 150	5 150
Sum finanskostnader		5 150	5 150
Netto finans		-5 143	-5 142
Ordinært resultat før skattekostnad		-6 587	-6 570
Ordinært resultat etter skattekostnad		-6 587	-6 570
Årsresultat		-6 587	-6 570
Årsresultat etter minoritetsinteresser		-6 587	-6 570
Overføringer og disponeringer			
Udekket tap		-6 587	-6 570
Sum overføringer og disponeringer		-6 587	-6 570



Balanse

Beløp i: NOK	Note	2019	2018
BALANSE - EIENDELER			
Anleggsmidler			
Immaterielle eiendeler			
Varige driftsmidler			
Tomter, bygninger og annen fast eiendom		56 409	56 409
Sum varige driftsmidler		56 409	56 409
Sum anleggsmidler		56 409	56 409
Omløpsmidler			
Varer			
Bankinnskudd, kontanter og lignende			
Bankinnskudd, kontanter og lignende		13 061	15 748
Sum bankinnskudd, kontanter og lignende		13 061	15 748
Sum omløpsmidler		13 061	15 748
SUM EIENDELER		69 470	72 157
BALANSE - EGENKAPITAL OG GJELD			
Egenkapital			
Innskutt egenkapital			
Selskapskapital	4,6	100 000	100 000
Sum innskutt egenkapital		100 000	100 000
Opptjent egenkapital			
Annen egenkapital	4,6	-164 763	-158 176
Sum opptjent egenkapital		-164 763	-158 176
Sum egenkapital		-64 763	-58 176
Sum langsiktig gjeld		0	0



Balanse

Beløp i: NOK	Note	2019	2018
Kortsiktig gjeld			
Leverandørgjeld		-634	616
Annen kortsiktig gjeld	3	134 867	129 717
Sum kortsiktig gjeld		134 233	130 333
Sum gjeld		134 233	130 333
SUM EGENKAPITAL OG GJELD		69 470	72 157




Årsregnskap 2019			
Mundal Utvikling AS			
	Note	2019	2018
Resultatregnskap			
Driftsinntekter og driftskostnader			
Annen driftskostnad		1 444	1 428
Sum driftskostnader		1 444	1 428
Driftsresultat		-1 444	-1 428
Finansinntekter og finanskostnader			
Annen renteinntekt		7	8
Annen rentekostnad	3	5 150	5 150
Resultat av finansposter		-5 143	-5 142
Resultat før skattekostnad		-6 587	-6 570
Ordinært resultat		-6 587	-6 570
Ekstraordinære inntekter og kostnader			
Årsoverskudd (Årsunderskudd)		-6 587	-6 570
Overføringer			
Overført til udekket tap		6 587	6 570
Sum overføringer		-6 587	-6 570




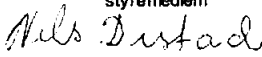
Årsregnskap 2019			
Mundal Utvikling AS			
	Note	31.12.2019	31.12.2018
Balanse			
EIENDELER			
Anleggsmidler			
Tomter, bygninger o.a. fast eiendom		56 409	56 409
Sum varige driftsmidler		56 409	56 409
Sum anleggsmidler		56 409	56 409
Omløpsmidler			
Bankinnskudd, kontanter o.l.		13 061	15 748
Sum bankinnskudd, kontanter o.l.		13 061	15 748
Sum omløpsmidler		13 061	15 748
SUM EIENDELER		69 470	72 157

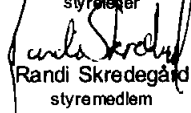


Årsregnskap 2019			
Mundal Utvikling AS			
	Note	31.12.2019	31.12.2018
EGENKAPITAL OG GJELD			
Aksjekapital	4,6	100 000	100 000
Sum innskutt egenkapital		100 000	100 000
Annen egenkapital	4,6	-164 763	-158 176
Sum opptjent egenkapital		-164 763	-158 176
Sum egenkapital		-64 763	-58 176
Gjeld			
Leverandørgjeld		-634	616
Annen kortsiktig gjeld	3	134 867	129 717
Sum kortsiktig gjeld		134 233	130 333
Sum gjeld		134 233	130 333
SUM EGENKAPITAL OG GJELD		69 470	72 157


Johannes Jamne
styremedlem


Fjærtand
Inge Rauboti
styremedlem


Nils Distad
styremedlem


Randi Skredegaard
styremedlem



Noter til regnskapet 2019

Note 1 - Regnskapsprinsipper

Årsregnskapet er satt opp i samsvar med regnskapslovens bestemmelser og god regnskapsskikk for små foretak.

Klassifisering

Eiendeler bestemt til varig eie eller bruk er klassifisert som anleggsmidler. Andre eiendeler er klassifisert som omløpsmidler. Fordringer med forfall mer enn ett år etter balansedagen er medtatt som anleggsmidler. Gjeld som forfaller senere enn ett år etter balansedagen er oppført som langsiktig gjeld.

Varige driftsmidler

Varige driftsmidler er vurdert til anskaffelseskost etter fradrag for bedriftsøkonomiske avskrivninger som er beregnet på grunnlag av kostpris og antatt levetid.

Fordringer

Kundefordringer og andre fordringer er oppført til pålydende etter fradrag for konstaterte og forventede tap.

Skatter

Skattekostnaden i resultatregnskapet omfatter både periodens betalbar skatt og endring i utsatt skatt. Utsatt skatt er beregnet på grunnlag av midlertidige forskjeller mellom regnskapsmessige og skattemessige verdier, samt eventuelt ligningsmessig underskudd til fremføring ved utgangen av regnskapsåret. Utsatt skatt er avsatt som langsiktig gjeld i balansen. I den grad utsatt skattefordel overstiger utsatt skatt, er utsatt skattefordel tatt med i balansen iht. god regnskapsskikk.

Driftsinntekter og kostnader

Inntektsføring følger opptjeningsprinsippet, som normalt vil følge leveringstidspunktet for varer og tjenester. Kostnader er tatt med etter sammenstillingsprinsippet, det vil si at kostnadene er tatt med i samme periode som tilhørende inntekter.



Noter til regnskapet 2019

Note 2 - Skatteberegning

Grunnlag for beregning av skatt.

Beregning skattepliktig inntekt	2019
Resultat før skatt	-6 587
= Skattepliktig inntekt	-6 587

Beregnet skatt 22% 0

Betalbar skatt 0

Årets skattekostnad 0

Grunnlag utsatt skatt (midlertidige forskjeller)	2019	2018
Akkumulert skattemessig underskudd (-)	170 763	164 176
Andre midlertidige forskjeller	170 763	164 176
Grunnlag utsatt skatt (+) / utsatt skattefordel (-)	0	0
Utsatt skatt	0	0

Note 3 - Annen kortsiktig gjeld

Annen kortsiktig gjeld er lån fra aksjonærene i selskapet. Lånene er tillagt rente på 5% av hovedstol.

Note 4 - Antall aksjer, aksjonæroversikt

Selskapets aksjekapital består av 100.000 aksjer a kr 1. Alle aksjer har lik stemmerett.

Oversikten viser selskapets aksjeeiere, deres eierandel og styreverv:

Navn	Ant. aksjer	Verv
Borkenholm AS	25.000	
Jamne AS	25.000	Johannes Jamne er styreleder og daglig leder
Nils Distad	25.000	styremedlem
Inge Rauboti	12.500	styremedlem
Randi Skredegård	<u>12.500</u>	styremedlem
Sum	100.000	



Noter til regnskapet 2019

Note 5 - Ytelser til ledende personer mv

Honorar til styret utgjør kr 0.

Note 6 - Egenkapital

Udekket tap pr 31.12.2019 er kr 164.763,-, og selskapets egenkapital er dermed negativ med kr 64.763,-. I samsvar med regnskapslovens bestemmelser bekreftes det at forutsetningen om fortsatt drift er til stede selv om egenkapitalen er tapt. Eierne av selskapet vil tilføre kapital for driften av selskapet og styrking av egenkapitalen, og vil initiere fremtidige prosjekter.