



ÅRSREGNSKAPET FOR REGNSKAPSÅRET 2023 - GENERELL INFORMASJON

Enheten

Organisasjonsnummer: 918 617 175
Organisasjonsform: Aksjeselskap
Foretaksnavn: SKAPA AS
Forretningsadresse: Maridalsveien 122
0461 OSLO

Regnskapsår

Årsregnskapets periode: 01.01.2023 - 31.12.2023

Konsern

Morselskap i konsern: Nei

Regnskapsregler

Regler for små foretak benyttet: Ja
Benyttet ved utarbeidelsen av årsregnskapet til selskapet: Regnskapslovens alminnelige regler

Årsregnskapet fastsatt av kompetent organ

Bekreftet av representant for selskapet: Kenneth Hinkel
Dato for fastsettelse av årsregnskapet: 20.06.2024

Grunnlag for avgivelse

År 2023: Årsregnskapet er elektronisk innlevert
År 2022: Tall er hentet fra elektronisk innlevert årsregnskap fra 2023

Det er ikke krav til at årsregnskapet m.v. som sendes til Regnskapsregisteret er undertegnet. Kontrollen på at dette er utført ligger hos revisor/enhetens øverste organ. Sikkerheten ivaretas ved at innsender har rolle/rettighet for innsending av årsregnskapet via Altinn, og ved at det bekreftes at årsregnskapet er fastsatt av kompetent organ.

Brønnøysundregistrene, 05.07.2025



Resultatregnskap

| Beløp i: NOK | Note | 2023 | 2022 |
|--|---------|-------------------|------------------|
| RESULTATREGNSKAP | | | |
| Inntekter | | | |
| Salgsinntekt | | 10 327 552 | 8 983 299 |
| Annen driftsinntekt | | 35 | 35 |
| Sum inntekter | | 10 327 587 | 8 983 334 |
| Kostnader | | | |
| Varekostnad | | 33 867 | 145 513 |
| Lønnskostnad | 1, 2, 3 | 8 143 407 | 6 621 968 |
| Avskrivning på varige driftsmidler og immaterielle eiendeler | | 4 777 | 6 048 |
| Annen driftskostnad | | 2 324 967 | 2 202 964 |
| Sum kostnader | | 10 507 018 | 8 976 493 |
| Driftsresultat | | -179 431 | 6 841 |
| Finansinntekter og finanskostnader | | | |
| Annen renteinntekt | | 16 109 | 4 545 |
| Annen finansinntekt | | 1 093 | 0 |
| Sum finansinntekter | | 17 202 | 4 545 |
| Annen rentekostnad | | 173 | 0 |
| Sum finanskostnader | | 173 | 0 |
| Netto finans | | 17 029 | 4 545 |
| Resultat før skattekostnad | | -162 402 | 11 386 |
| Skattekostnad | | 153 022 | 121 404 |
| Årsresultat | | -315 424 | -110 018 |
| Overføringer og disponeringer | | | |
| Annen egenkapital | | -315 424 | -110 017 |
| Sum overføringer og disponeringer | | -315 424 | -110 017 |



Balanse

| Beløp i: NOK | Note | 2023 | 2022 |
|--|------|------------------|------------------|
| BALANSE - EIENDELER | | | |
| Anleggsmidler | | | |
| Immaterielle eiendeler | | | |
| Sum immaterielle eiendeler | | 0 | 0 |
| Varige driftsmidler | | | |
| Driftsløsøre, inventar, verktøy, kontormaskiner, ol. | | 0 | 4 777 |
| Sum varige driftsmidler | | 0 | 4 777 |
| Finansielle anleggsmidler | | | |
| Andre langsiktige fordringer | | 61 680 | 61 680 |
| Sum finansielle anleggsmidler | | 61 680 | 61 680 |
| Sum anleggsmidler | | 61 680 | 66 457 |
| Omløpsmidler | | | |
| Varer | | | |
| Fordringer | | | |
| Kundefordringer | | 1 987 984 | 1 660 621 |
| Andre kortsiktige fordringer | | 93 632 | 30 480 |
| Sum fordringer | | 2 081 616 | 1 691 101 |
| Investeringer | | | |
| Sum investeringer | | 0 | 0 |
| Bankinnskudd, kontanter og lignende | | | |
| Bankinnskudd, kontanter og lignende | | 2 330 780 | 2 871 018 |
| Sum bankinnskudd, kontanter og lignende | | 2 330 780 | 2 871 018 |
| Sum omløpsmidler | | 4 412 397 | 4 562 119 |
| SUM EIENDELER | | 4 474 077 | 4 628 576 |

BALANSE - EGENKAPITAL OG GJELD



Balanse

| Beløp i: NOK | Note | 2023 | 2022 |
|-----------------------------------|------|------------------|------------------|
| Egenkapital | | | |
| Innskutt egenkapital | | | |
| Aksjekapital | 4, 5 | 30 000 | 30 000 |
| Sum innskutt egenkapital | | 30 000 | 30 000 |
| Opptjent egenkapital | | | |
| Annen egenkapital | 4 | 2 298 686 | 2 614 110 |
| Sum opptjent egenkapital | | 2 298 686 | 2 614 110 |
| Sum egenkapital | | 2 328 686 | 2 644 110 |
| Gjeld | | | |
| Langsiktig gjeld | | | |
| Sum avsetninger for forpliktelser | | 0 | 0 |
| Annen langsiktig gjeld | | | |
| Sum annen langsiktig gjeld | | 0 | 0 |
| Sum langsiktig gjeld | | 0 | 0 |
| Kortsiktig gjeld | | | |
| Leverandørgjeld | | 135 072 | 88 751 |
| Betalbar skatt | | 153 022 | 121 404 |
| Skyldige offentlige avgifter | | 1 135 825 | 1 154 761 |
| Annen kortsiktig gjeld | | 721 472 | 619 549 |
| Sum kortsiktig gjeld | | 2 145 391 | 1 984 465 |
| Sum gjeld | | 2 145 391 | 1 984 465 |
| SUM EGENKAPITAL OG GJELD | | 4 474 077 | 4 628 574 |



Brønnøysundregistrene

ÅRSREGNSKAP FOR REGNSKAPSÅRET 2023 - GENERELL INFORMASJON

Journalnummer: 2024 670100

Enheten

Organisasjonsnummer: 918 617 175
Organisasjonsform: Aksjeselskap
Foretaksnavn: SKAPA AS
Forretningsadresse: Maridalsveien 122
0461 OSLO

Regnskapsår

Årsregnskapets periode: 01.01.2023 - 31.12.2023

Konsern

Morselskap i konsern: Nei

Regnskapsregler

Regler for små foretak benyttet: Ja
Benyttet ved utarbeidelsen av
årsregnskapet til selskapet: Regnskapslovens alminnelige regler

Årsregnskapet fastsatt av kompetent organ

Bekreftet av representant for selskapet: Kenneth Hinkel
Dato for fastsettelse av årsregnskapet: 20.06.2024

Revisjon

Årsregnskapet er utarbeidet av ekstern
autorisert regnskapsfører: Ja
Ekstern autorisert regnskapsfører har i
løpet av regnskapsåret bistått ved den
løpende regnskapsføringen eller utført
andre tjenester for selskapet enn å
utarbeide årsregnskapet: Ja

Grunnlag for avgivelse

År 2023: Årsregnskap er elektronisk innlevert.
År 2022: Tall er hentet fra elektronisk innlevert årsregnskap fra 2023.

Det er ikke krav til at årsregnskapet m.v. som sendes til Regnskapsregisteret er undertegnet. Kontrollen på at dette er utført ligger hos revisor/enhetens øverste organ. Sikkerheten ivaretas ved at innsender har rolle/rettighet for innsending av årsregnskapet via Altinn, og ved at det bekreftes at årsregnskapet er fastsatt av kompetent organ.

Brønnøysundregistrene, 24.07.2024

Brønnøysundregistrene
Postadresse: Postboks 900, 8910 Brønnøysund
Telefon: 75 00 75 00
E-post: firmapost@brreg.no Internett: www.brreg.no
Organisasjonsnummer: 974 760 673



Organisasjonsnr: 918 617 175
SKAPA AS

RESULTATREGNSKAP

| Beløp i: NOK | Note | 2023 | 2022 |
|--|-------------|-------------------|------------------|
| RESULTATREGNSKAP | | | |
| Inntekter | | | |
| Salgsinntekt | | 10 327 552 | 8 983 299 |
| Annen driftsinntekt | | 35 | 35 |
| Sum inntekter | | 10 327 587 | 8 983 334 |
| Kostnader | | | |
| Varekostnad | | 33 867 | 145 513 |
| Lønnskostnad | 1, 2, 3 | 8 143 407 | 6 621 968 |
| Avskrivning på varige driftsmidler og immaterielle eiendeler | | 4 777 | 6 048 |
| Annen driftskostnad | | 2 324 967 | 2 202 964 |
| Sum kostnader | | 10 507 018 | 8 976 493 |
| Driftsresultat | | -179 431 | 6 841 |
| Finansinntekter og finanskostnader | | | |
| Annen renteinntekt | | 16 109 | 4 545 |
| Annen finansinntekt | | 1 093 | 0 |
| Sum finansinntekter | | 17 202 | 4 545 |
| Annen rentekostnad | | 173 | 0 |
| Sum finanskostnader | | 173 | 0 |
| Netto finans | | 17 029 | 4 545 |
| Resultat før skattekostnad | | -162 402 | 11 386 |
| Skattekostnad | | 153 022 | 121 404 |
| Årsresultat | | -315 424 | -110 018 |
| Overføringer og disponeringer | | | |
| Annen egenkapital | | -315 424 | -110 017 |
| Sum overføringer og disponeringer | | -315 424 | -110 017 |



Organisasjonsnr: 918 617 175
SKAPA AS

BALANSE

Beløp i: NOK **Note** **2023** **2022**

BALANSE - EIENDELER

Anleggsmidler
Immaterielle eiendeler
Sum immaterielle eiendeler 0 0

Varige driftsmidler
Driftsløsøre, inventar,
verktøy, kontormaskiner,
ol. 0 4 777
Sum varige driftsmidler 0 4 777

Finansielle anleggsmidler
Andre langsiktige
fordringer 61 680 61 680
Sum finansielle
anleggsmidler 61 680 61 680
Sum anleggsmidler 61 680 66 457

Omløpsmidler Varer

Fordringer
Kundefordringer 1 987 984 1 660 621
Andre kortsiktige
fordringer 93 632 30 480
Sum fordringer 2 081 616 1 691 101

Investeringer
Sum investeringer 0 0

**Bankinnskudd, kontanter
og lignende**
Bankinnskudd, kontanter
og lignende 2 330 780 2 871 018
Sum bankinnskudd,
kontanter og lignende 2 330 780 2 871 018

Sum omløpsmidler 4 412 397 4 562 119

SUM EIENDELER 4 474 077 4 628 576

BALANSE - EGENKAPITAL OG GJELD

Egenkapital
Innskutt egenkapital
Aksjekapital 4, 5 30 000 30 000



| | | | |
|-----------------------------------|---|------------------|------------------|
| Sum innskutt egenkapital | | 30 000 | 30 000 |
| Opptjent egenkapital | | | |
| Annen egenkapital | 4 | 2 298 686 | 2 614 110 |
| Sum opptjent egenkapital | | 2 298 686 | 2 614 110 |
| Sum egenkapital | | 2 328 686 | 2 644 110 |
| Gjeld | | | |
| Langsiktig gjeld | | | |
| Sum avsetninger for forpliktelser | | 0 | 0 |
| Annen langsiktig gjeld | | 0 | 0 |
| Sum annen langsiktig gjeld | | 0 | 0 |
| Sum langsiktig gjeld | | 0 | 0 |
| Kortsiktig gjeld | | | |
| Leverandørgjeld | | 135 072 | 88 751 |
| Betalbar skatt | | 153 022 | 121 404 |
| Skyldige offentlige avgifter | | 1 135 825 | 1 154 761 |
| Annen kortsiktig gjeld | | 721 472 | 619 549 |
| Sum kortsiktig gjeld | | 2 145 391 | 1 984 465 |
| Sum gjeld | | 2 145 391 | 1 984 465 |
| SUM EGENKAPITAL OG GJELD | | 4 474 077 | 4 628 574 |



Organisasjonsnr: 918 617 175
SKAPA AS

NOTEOPPLYSNINGER - SELSKAP - alle poster oppgitt i hele tall

Note

Regnskapsprinsipper

Årsregnskapet er satt opp i samsvar med regnskapsloven og god regnskapsskikk for små foretak. Salgsinntekter Inntektsføring ved salg av varer skjer på leveringstidspunktet. Tjenester inntektsføres etter hvert som de leveres. Klassifisering og vurdering av balanseposter Eiendeler som er knyttet til varekretsløpet er klassifisert som omløpsmidler. Fordringer klassifiseres som omløpsmidler hvis de forfaller til betaling innen ett år etter transaksjonsdagen. Tilsvarende klassifiseres gjeld som kortsiktig hvis gjelden forfaller til betaling innen ett år. Omløpsmidler vurderes til laveste av anskaffelseskost og virkelig verdi. Kortsiktig gjeld balanseføres til nominelt beløp på etableringstidspunktet. Anleggsmidler vurderes til anskaffelseskost. Varige anleggsmidler avskrives etter en fornuftig avskrivningsplan. Anleggsmidlene nedskrives til virkelig verdi ved verdifall som ikke forventes å være forbigående. Langsiktig gjeld med unntak av andre avsetninger balanseføres til nominelt beløp på etableringstidspunktet. Fordringer Kundefordringer og andre fordringer er oppført i balansen til pålydende etter fradrag for avsetning til forventet tap. Avsetning til tap gjøres på grunnlag av individuelle vurderinger av de enkelte fordringene. Forøvrig er følgende regnskapsprinsipper anvendt: Forsikret pensjonsforpliktelse er ikke balanseført - kostnaden er lik premien. Pensjonsforpliktelser knyttet til AFP-ordningen er ikke balanseført. Fordringer og gjeld i utenlandsk valuta er verdsatt til kursen ved regnskapsårets slutt. Kursgevinster og kurstap i utenlandsk valuta føres som finansinntekt og finanskostnad. Skatt Skattekostnaden i resultatregnskapet omfatter både periodens betalbare skatt og endring i utsatt skatt. Utsatt skatt er beregnet med 22% på grunnlag av de midlertidige forskjeller som eksisterer mellom regnskapsmessige og skattemessige verdier, samt skattemessig underskudd til fremføring ved utgangen av regnskapsåret. Skatteøkende og skattereduserende midlertidige forskjeller som reverserer eller kan reversere i samme periode er fastsatt og skattevirkningen er beregnet på nettogrunnlaget. Selskapet har ikke endret regnskapsprinsipp fra 2022 til 2023.

Note

2

Antall årsverk i regnskapsåret

6.00

Note

1

Spesifisering av resultatregnskapet

Lønnskostnader

| <u>Lønn</u> | <u>Årets</u> | <u>Fjorårets</u> |
|-------------|--------------|------------------|
| | 6644652.00 | 5537652.00 |



| | | |
|---------------------------|--------------|------------------|
| <u>Folketrygdavgift</u> | <u>Årets</u> | <u>Fjorårets</u> |
| | 1050782.00 | 796142.00 |
| <u>Andre ytelser</u> | <u>Årets</u> | <u>Fjorårets</u> |
| | 447972.00 | 288174.00 |
| <u>Sum lønnskostnader</u> | <u>Årets</u> | <u>Fjorårets</u> |
| | 8143407.00 | 6621968.00 |

Note

Ekstraordinære inntekter og kostnader

| | | |
|---------------------------------|----------------------------|----------------------------|
| <u>Sum</u> | <u>Beløp</u> | |
| <u>Balanseført verdi 31.12.</u> | <u>Varige driftsmidler</u> | <u>Immaterielle eiend.</u> |

Konsernregnskap

Morselskapet sitt navn

Forretningskontor for morselskapet

Begrunnelse for at datterselskap er utelatt fra konsolideringen

Konsern, tilknyttet selskap m.v. - fordringer og gjeld

Fordringer

| | | | |
|---|---------------|------------------|-------------------------|
| <u>Samlet beløp - tilknyttet selskap</u> | <u>Årets</u> | <u>Fjorårets</u> | |
| <u>Samlet beløp - foretak i samme konsern</u> | <u>Årets</u> | <u>Fjorårets</u> | |
| <u>Samlet beløp - foretak i samme konsern</u> | <u>Årets</u> | <u>Fjorårets</u> | |
| <u>Samlet beløp - felles kontrollert virksomhet</u> | <u>Årets</u> | <u>Fjorårets</u> | |
| <u>Pantstillelse</u> | <u>Beløp</u> | | |
| <u>Beholdning av egne aksjer</u> | <u>Antall</u> | <u>Pålydende</u> | <u>Andel av aksjek.</u> |



Note

3

Lån og sikkerhetsstillelse til medlemmer

Er det gitt lån eller sikkerhetsstillelse til ledende personer: Nei

Opplysninger om:

Medlemmer av:

Mer om lån og sikkerhetsstillelse



mazars

Fridtjof Nansens vei 19
0369 Oslo
Norway
Tel: +47 23 19 63 00
www.mazars.no

Til generalforsamlingen i Skapa AS

Uavhengig revisors beretning

Konklusjon

Vi har revidert årsregnskapet for Skapa AS som viser et underskudd på kr 315 424. Årsregnskapet består av balanse per 31. desember 2023, resultatregnskap for regnskapsåret avsluttet per denne datoen og noter til årsregnskapet, herunder et sammendrag av viktige regnskapsprinsipper.

Etter vår mening

- oppfyller årsregnskapet gjeldende lovkrav, og
- gir årsregnskapet et rettviseende bilde av selskapets finansielle stilling per 31. desember 2023 og av dets resultater for regnskapsåret avsluttet per denne datoen i samsvar med regnskapslovens regler og god regnskapsskikk i Norge.

Grunnlag for konklusjonen

Vi har gjennomført revisjonen i samsvar med International Standards on Auditing (ISA-ene). Våre oppgaver og plikter i henhold til disse standardene er beskrevet nedenfor under "Revisors oppgaver og plikter ved revisjonen av årsregnskapet". Vi er uavhengige av selskapet i samsvar med kravene i relevante lover og forskrifter i Norge og International Code of Ethics for Professional Accountants (inkludert internasjonale uavhengighetsstandarder) utstedt av International Ethics Standards Board for Accountants (IESBA-reglene), og vi har overholdt våre øvrige etiske forpliktelser i samsvar med disse kravene. Innhentet revisjonsbevis er etter vår vurdering tilstrekkelig og hensiktsmessig som grunnlag for vår konklusjon.

Ledelsens ansvar for årsregnskapet

Styret (ledelsen) er ansvarlig for å utarbeide årsregnskapet og for at det gir et rettviseende bilde i samsvar med regnskapslovens regler og god regnskapsskikk i Norge. Ledelsen er også ansvarlig for slik intern kontroll som den finner nødvendig for å kunne utarbeide et årsregnskap som ikke inneholder vesentlig feilinformasjon, verken som følge av misligheter eller utilsiktede feil.

Ved utarbeidelsen av årsregnskapet må ledelsen ta standpunkt til selskapets evne til fortsatt drift og opplyse om forhold av betydning for fortsatt drift. Forutsetningen om fortsatt drift skal legges til grunn for årsregnskapet så lenge det ikke er sannsynlig at virksomheten vil bli avvirket.

Mazars AS
Org. no. 979 605 994



mazars

Revisors oppgaver og plikter ved revisjonen av årsregnskapet

Vårt mål er å oppnå betryggende sikkerhet for at årsregnskapet som helhet ikke inneholder vesentlig feilinformasjon, verken som følge av misligheter eller utilsiktede feil, og å avgi en revisjonsberetning som inneholder vår konklusjon. Betryggende sikkerhet er en høy grad av sikkerhet, men ingen garanti for at en revisjon utført i samsvar med ISA-ene, alltid vil avdekke vesentlig feilinformasjon. Feilinformasjon kan oppstå som følge av misligheter eller utilsiktede feil. Feilinformasjon er å anse som vesentlig dersom den enkeltvis eller samlet med rimelighet kan forventes å påvirke de økonomiske beslutningene som brukerne foretar på grunnlag av årsregnskapet.

For videre beskrivelse av revisors oppgaver og plikter vises det til:
<https://revisorforeningen.no/revisjonsberetninger>

Oslo, 20.06.2024

Mazars AS

Marvin Torges

statsautorisert revisor



Arsoppgjør for

SKAPA AS

918617175

01.01.2023 - 31.12.2023

| Innhold | Side |
|----------------------|------|
| Resultatregnskap | 2 |
| Eiendeler | 3 |
| Egenkapital og gjeld | 4 |
| Noter | 5 |



SKAPA AS
918 617 175

Resultatregnskap

| | Note | 2023 | 2022 |
|--|---------|--------------------|-------------------|
| Driftsinntekter | | | |
| Salgsinntekt | | 10 327 552 | 8 983 299 |
| Annen driftsinntekt | | 35 | 35 |
| Sum driftsinntekter | | 10 327 587 | 8 983 334 |
| Driftskostnader | | | |
| Varekostnad | | -33 867 | -145 513 |
| Lønnskostnad | 1, 2, 3 | -8 143 407 | -6 621 968 |
| Avskrivning på varige driftsmidler og immaterielle eiendeler | | -4 777 | -6 048 |
| Annen driftskostnad | | -2 324 967 | -2 202 964 |
| Sum driftskostnader | | -10 507 018 | -8 976 493 |
| Driftsresultat | | -179 431 | 6 841 |
| Finansinntekter | | | |
| Annen renteinntekt | | 16 109 | 4 545 |
| Annen finansinntekt | | 1 093 | 0 |
| Sum finansinntekter | | 17 202 | 4 545 |
| Finanskostnader | | | |
| Annen rentekostnad | | -173 | 0 |
| Sum finanskostnader | | -173 | 0 |
| Netto finans | | 17 029 | 4 545 |
| Resultat før skattekostnad | | -162 402 | 11 386 |
| Skattekostnad | | -153 022 | -121 404 |
| Årsresultat | | -315 424 | -110 018 |
| Overføringer | | | |
| Annen egenkapital | | -315 424 | -110 017 |
| Sum overføringer | | -315 424 | -110 017 |



SKAPA AS
918 617 175

Balanse

| | Note | 31.12.2023 | 31.12.2022 |
|--|------|------------------|------------------|
| EIENDELER | | | |
| Anleggsmidler | | | |
| Varige driftsmidler | | | |
| Driftsløsøre, inventar, verktøy, kontormaskiner, ol. | | 0 | 4 777 |
| Sum varige driftsmidler | | 0 | 4 777 |
| Finansielle anleggsmidler | | | |
| Andre langsiktige fordringer | | 61 680 | 61 680 |
| Sum finansielle anleggsmidler | | 61 680 | 61 680 |
| Sum anleggsmidler | | 61 680 | 66 457 |
| Omløpsmidler | | | |
| Fordringer | | | |
| Kundefordringer | | 1 987 984 | 1 660 621 |
| Andre kortsiktige fordringer | | 93 632 | 30 480 |
| Sum fordringer | | 2 081 616 | 1 691 101 |
| Bankinnskudd, kontanter og lignende | | | |
| Bankinnskudd, kontanter og lignende | | 2 330 780 | 2 871 018 |
| Sum bankinnskudd, kontanter og lignende | | 2 330 780 | 2 871 018 |
| Sum omløpsmidler | | 4 412 397 | 4 562 119 |
| SUM EIENDELER | | 4 474 077 | 4 628 576 |




SKAPA AS
918 617 175

Balanse


| | Note | 31.12.2023 | 31.12.2022 |
|----------------------------------|------|------------------|------------------|
| EGENKAPITAL OG GJELD | | | |
| Egenkapital | | | |
| Innskutt egenkapital | | | |
| Aksjekapital | 4, 5 | 30 000 | 30 000 |
| Sum innskutt egenkapital | | 30 000 | 30 000 |
| Opptjent egenkapital | | | |
| Annen egenkapital | 4 | 2 298 686 | 2 614 110 |
| Sum opptjent egenkapital | | 2 298 686 | 2 614 110 |
| Sum egenkapital | | 2 328 686 | 2 644 110 |
| Beregnet resultat (ikke bokført) | | 0 | -1 |
| Gjeld | | | |
| Kortsiktig gjeld | | | |
| Leverandørgjeld | | 135 072 | 88 751 |
| Betalbar skatt | | 153 022 | 121 404 |
| Skyldige offentlige avgifter | | 1 135 825 | 1 154 761 |
| Annen kortsiktig gjeld | | 721 472 | 619 549 |
| Sum kortsiktig gjeld | | 2 145 391 | 1 984 465 |
| Sum gjeld | | 2 145 391 | 1 984 465 |
| SUM EGENKAPITAL OG GJELD | | 4 474 077 | 4 628 574 |


Oslo, 20.06.2024


Ole Johan Prytz
styrets leder


Vegard Sanne Havnevik
styremedlem


Peder Ebbing Skavlan
styremedlem


Kenneth Yeop Hinkel
styremedlem / daglig leder


Tor-Erik Kristiansen
styremedlem



SKAPA AS
918 617 175

Noter

Regnskapsprinsipper

Årsregnskapet er satt opp i samsvar med regnskapsloven og god regnskapsskikk for små foretak.

Salgsinntekter

Inntektsføring ved salg av varer skjer på leveringstidspunktet. Tjenester inntektsføres etter hvert som de leveres.

Klassifisering og vurdering av balanseposter

Eiendeler som er knyttet til varekretsløpet er klassifisert som omløpsmidler. Fordringer klassifiseres som omløpsmidler hvis de forfaller til betaling innen ett år etter transaksjonsdagen. Tilsvarende klassifiseres gjeld som kortsiktig hvis gjelden forfaller til betaling innen ett år.

Omløpsmidler vurderes til laveste av anskaffelseskost og virkelig verdi. Kortsiktig gjeld balanseføres til nominelt beløp på etableringstidspunktet. Anleggsmidler vurderes til anskaffelseskost. Varige anleggsmidler avskrives etter en fornuftig avskrivningsplan. Anleggsmidlene nedskrives til virkelig verdi ved verdifall som ikke forventes å være forbigående. Langsiktig gjeld med unntak av andre avsetninger balanseføres til nominelt beløp på etableringstidspunktet.

Fordringer

Kundefordringer og andre fordringer er oppført i balansen til pålydende etter fradrag for avsetning til forventet tap. Avsetning til tap gjøres på grunnlag av individuelle vurderinger av de enkelte fordringene.

Forøvrig er følgende regnskapsprinsipper anvendt:

Forsikret pensjonsforpliktelse er ikke balanseført - kostnaden er lik premien. Pensjonsforpliktelser knyttet til AFP-ordningen er ikke balanseført. Fordringer og gjeld i utenlandsk valuta er verdsatt til kursen ved regnskapsårets slutt. Kursgevinster og kurstap i utenlandsk valuta føres som finansinntekt og finanskostnad.

Skatt

Skattekostnaden i resultatregnskapet omfatter både periodens betalbare skatt og endring i utsatt skatt. Utsatt skatt er beregnet med 22% på grunnlag av de midlertidige forskjeller som eksisterer mellom regnskapsmessige og skattemessige verdier, samt skattemessig underskudd til fremføring ved utgangen av regnskapsåret. Skatteøkende og skattereduserende midlertidige forskjeller som reverserer eller kan reversere i samme periode er fastsatt og skattevirkningen er beregnet på nettogrunnlaget.

Selskapet har ikke endret regnskapsprinsipp fra 2022 til 2023.

Note 1 - Lønnskostnader

| Spesifikasjon av lønnskostnader | 2023 | 2022 |
|---------------------------------|-----------|-----------|
| Lønn | 6 644 652 | 5 537 652 |
| Arbeidsgiveravgift | 1 050 782 | 796 142 |
| Pensjonskostnader | 0 | 0 |
| Andre relaterte ytelser | 447 972 | 288 174 |
| Sum | 8 143 407 | 6 621 968 |

Note 2 - Antall årsverk

Antall årsverk sysselsatt i regnskapsåret: 6

Note 3 - Lån og sikkerhetsstillelse til ledende personer, eiere med videre

Det er ikke gitt lån eller sikkerhetsstillelse til medlemmer av styrende organer.



SKAPA AS
918 617 175

Note 4 - Egenkapital

| | Aksjekapital | Opptjent egenkapital | Sum |
|------------------------|--------------|----------------------|-----------|
| Egenkapital 31.12.2022 | 30 000 | 2 614 110 | 2 644 110 |
| Arsresultat | 0 | -315 424 | -315 424 |
| Egenkapital 31.12.2023 | 30 000 | 2 298 686 | 2 328 686 |

Note 5 - Aksjekapital

| Aksjeklasse | Antall aksjer | Aksjenes pålydende | Bokført verdi |
|-------------|---------------|--------------------|---------------|
| Ordinære | 300 | 100 | 30 000 |

| Aksjonærer | Antall aksjer | Eierandel % | Aksjeklasse |
|-----------------------------|---------------|-------------|-------------|
| SKAVLAN PEDER EBBING | 111 | 37,00 | Ordinære |
| HAVNEVIK VEGARD SANNE | 63 | 21,00 | Ordinære |
| HINKEL KENNETH YEO | 63 | 21,00 | Ordinære |
| KRISTIANSEN TORERIK | 63 | 21,00 | Ordinære |
| Totalt antall aksjer | 300 | 100 | |



SKAPA AS
918 617 175

Resultatregnskap

| | Note | 2023 | 2022 |
|--|---------|--------------------|-------------------|
| Driftsinntekter | | | |
| Salgsinntekt | | 10 327 552 | 8 983 299 |
| Annen driftsinntekt | | 35 | 35 |
| Sum driftsinntekter | | 10 327 587 | 8 983 334 |
| Driftskostnader | | | |
| Varekostnad | | -33 867 | -145 513 |
| Lønnskostnad | 1, 2, 3 | -8 143 407 | -6 621 968 |
| Avskrivning på varige driftsmidler og immaterielle eiendeler | | -4 777 | -6 048 |
| Annen driftskostnad | | -2 324 967 | -2 202 964 |
| Sum driftskostnader | | -10 507 018 | -8 976 493 |
| Driftsresultat | | -179 431 | 6 841 |
| Finansinntekter | | | |
| Annen renteinntekt | | 16 109 | 4 545 |
| Annen finansinntekt | | 1 093 | 0 |
| Sum finansinntekter | | 17 202 | 4 545 |
| Finanskostnader | | | |
| Annen rentekostnad | | -173 | 0 |
| Sum finanskostnader | | -173 | 0 |
| Netto finans | | 17 029 | 4 545 |
| Resultat før skattekostnad | | -162 402 | 11 386 |
| Skattekostnad | | -153 022 | -121 404 |
| Årsresultat | | -315 424 | -110 018 |
| Overføringer | | | |
| Annen egenkapital | | -315 424 | -110 017 |
| Sum overføringer | | -315 424 | -110 017 |



SKAPA AS
918 617 175

Balanse

| | Note | 31.12.2023 | 31.12.2022 |
|--|------|------------------|------------------|
| EIENDELER | | | |
| Anleggsmidler | | | |
| Varige driftsmidler | | | |
| Driftsløsøre, inventar, verktøy, kontormaskiner, ol. | | 0 | 4 777 |
| Sum varige driftsmidler | | 0 | 4 777 |
| Finansielle anleggsmidler | | | |
| Andre langsiktige fordringer | | 61 680 | 61 680 |
| Sum finansielle anleggsmidler | | 61 680 | 61 680 |
| Sum anleggsmidler | | 61 680 | 66 457 |
| Omløpsmidler | | | |
| Fordringer | | | |
| Kundefordringer | | 1 987 984 | 1 660 621 |
| Andre kortsiktige fordringer | | 93 632 | 30 480 |
| Sum fordringer | | 2 081 616 | 1 691 101 |
| Bankinnskudd, kontanter og lignende | | | |
| Bankinnskudd, kontanter og lignende | | 2 330 780 | 2 871 018 |
| Sum bankinnskudd, kontanter og lignende | | 2 330 780 | 2 871 018 |
| Sum omløpsmidler | | 4 412 397 | 4 562 119 |
| SUM EIENDELER | | 4 474 077 | 4 628 576 |



SKAPA AS
918 617 175

Balanse

| | Note | 31.12.2023 | 31.12.2022 |
|---|------|------------------|------------------|
| EGENKAPITAL OG GJELD | | | |
| Egenkapital | | | |
| Innskutt egenkapital | | | |
| Aksjekapital | 4, 5 | 30 000 | 30 000 |
| Sum innskutt egenkapital | | 30 000 | 30 000 |
| Opptjent egenkapital | | | |
| Annen egenkapital | 4 | 2 298 686 | 2 614 110 |
| Sum opptjent egenkapital | | 2 298 686 | 2 614 110 |
| Sum egenkapital | | 2 328 686 | 2 644 110 |
| Beregnet resultat (ikke bokført) | | 0 | -1 |
| Gjeld | | | |
| Kortsiktig gjeld | | | |
| Leverandørgjeld | | 135 072 | 88 751 |
| Betalbar skatt | | 153 022 | 121 404 |
| Skyldige offentlige avgifter | | 1 135 825 | 1 154 761 |
| Annen kortsiktig gjeld | | 721 472 | 619 549 |
| Sum kortsiktig gjeld | | 2 145 391 | 1 984 465 |
| Sum gjeld | | 2 145 391 | 1 984 465 |
| SUM EGENKAPITAL OG GJELD | | 4 474 077 | 4 628 574 |

Oslo, 20.06.2024

Ole Johan Prytz
styrets leder

Peder Ebbing Skavlan
styremedlem

Tor-Erik Kristiansen
styremedlem

Vegard Sanne Havnevik
styremedlem

Kenneth Yeo Hinkel
styremedlem / daglig leder



SKAPA AS
918 617 175

Noter

Regnskapsprinsipper

Årsregnskapet er satt opp i samsvar med regnskapsloven og god regnskapsskikk for små foretak.

Salgsinntekter

Inntektsføring ved salg av varer skjer på leveringstidspunktet. Tjenester inntektsføres etter hvert som de leveres.

Klassifisering og vurdering av balanseposter

Eiendeler som er knyttet til varekretsløpet er klassifisert som omløpsmidler. Fordringer klassifiseres som omløpsmidler hvis de forfaller til betaling innen ett år etter transaksjonsdagen. Tilsvarende klassifiseres gjeld som kortsiktig hvis gjelden forfaller til betaling innen ett år.

Omløpsmidler vurderes til laveste av anskaffelseskost og virkelig verdi. Kortsiktig gjeld balanseføres til nominelt beløp på etableringstidspunktet. Anleggsmidler vurderes til anskaffelseskost. Varige anleggsmidler avskrives etter en fornuftig avskrivningsplan. Anleggsmidlene nedskrives til virkelig verdi ved verdifall som ikke forventes å være forbigående. Langsiktig gjeld med unntak av andre avsetninger balanseføres til nominelt beløp på etableringstidspunktet.

Fordringer

Kundefordringer og andre fordringer er oppført i balansen til pålydende etter fradrag for avsetning til forventet tap. Avsetning til tap gjøres på grunnlag av individuelle vurderinger av de enkelte fordringene.

Forøvrig er følgende regnskapsprinsipper anvendt:

Forsikret pensjonsforpliktelse er ikke balanseført - kostnaden er lik premien. Pensjonsforpliktelser knyttet til AFP-ordningen er ikke balanseført. Fordringer og gjeld i utenlandsk valuta er verdsatt til kursen ved regnskapsårets slutt. Kursgevinster og kurstap i utenlandsk valuta føres som finansinntekt og finanskostnad.

Skatt

Skattekostnaden i resultatregnskapet omfatter både periodens betalbare skatt og endring i utsatt skatt. Utsatt skatt er beregnet med 22% på grunnlag av de midlertidige forskjeller som eksisterer mellom regnskapsmessige og skattemessige verdier, samt skattemessig underskudd til fremføring ved utgangen av regnskapsåret. Skatteøkende og skattereduserende midlertidige forskjeller som reverserer eller kan reversere i samme periode er fastsatt og skattevirkningen er beregnet på nettogrunnlaget.

Selskapet har ikke endret regnskapsprinsipp fra 2022 til 2023.

Note 1 - Lønnskostnader

| Spesifikasjon av lønnskostnader | 2023 | 2022 |
|---------------------------------|------------------|------------------|
| Lønn | 6 644 652 | 5 537 652 |
| Arbeidsgiveravgift | 1 050 782 | 796 142 |
| Pensjonskostnader | 0 | 0 |
| Andre relaterte ytelser | 447 972 | 288 174 |
| Sum | 8 143 407 | 6 621 968 |

Note 2 - Antall årsverk

Antall årsverk sysselsatt i regnskapsåret: 6

Note 3 - Lån og sikkerhetsstillelse til ledende personer, eiere med videre

Det er ikke gitt lån eller sikkerhetsstillelse til medlemmer av styrende organer.



SKAPA AS
918 617 175

Note 4 - Egenkapital

| | Aksjekapital | Opptjent egenkapital | Sum |
|-------------------------------|---------------|----------------------|------------------|
| Egenkapital 31.12.2022 | 30 000 | 2 614 110 | 2 644 110 |
| Årsresultat | 0 | -315 424 | -315 424 |
| Egenkapital 31.12.2023 | 30 000 | 2 298 686 | 2 328 686 |

Note 5 - Aksjekapital

| Aksjeklasse | Antall aksjer | Aksjenes pålydende | Bokført verdi |
|-----------------------------|----------------------|--------------------|--------------------|
| Ordinære | 300 | 100 | 30 000 |
| Aksjonærer | Antall aksjer | Eierandel % | Aksjeklasse |
| SKAVLAN PEDER EBBING | 111 | 37,00 | Ordinære |
| HAVNEVIK VEGARD SANNE | 63 | 21,00 | Ordinære |
| HINKEL KENNETH YEO | 63 | 21,00 | Ordinære |
| KRISTIANSEN TORERIK | 63 | 21,00 | Ordinære |
| Totalt antall aksjer | 300 | 100 | |