



## ÅRSREGNSKAPET FOR REGNSKAPSÅRET 2020 - GENERELL INFORMASJON

### Enheten

Organisasjonsnummer: 921 170 718  
Organisasjonsform: Aksjeselskap  
Foretaksnavn: SK-INVEST AS  
Forretningsadresse: Husebygrenda 47  
3219 SANDEFJORD

### Regnskapsår

Årsregnskapets periode: 01.01.2020 - 31.12.2020

### Konsern

Morselskap i konsern: Nei

### Regnskapsregler

Regler for små foretak benyttet: Ja  
Benyttet ved utarbeidelsen av årsregnskapet til selskapet: Regnskapslovens alminnelige regler

### Årsregnskapet fastsatt av kompetent organ

Bekreftet av representant for selskapet: Edvard Susnic Krossøy  
Dato for fastsettelse av årsregnskapet: 08.07.2021

### Grunnlag for avgivelse

År 2020: Årsregnskapet er elektronisk innlevert  
År 2019: Tall er hentet fra elektronisk innlevert årsregnskap fra 2020

*Det er ikke krav til at årsregnskapet m.v. som sendes til Regnskapsregisteret er undertegnet. Kontrollen på at dette er utført ligger hos revisor/enhetens øverste organ. Sikkerheten ivaretas ved at innsender har rolle/rettighet for innsending av årsregnskapet via Altinn, og ved at det bekreftes at årsregnskapet er fastsatt av kompetent organ.*

Brønnøysundregistrene, 03.06.2022



## Resultatregnskap

Beløp i: NOK	Note	2020	2019
<b>RESULTATREGNSKAP</b>			
<b>Kostnader</b>			
Annen driftskostnad		15 051	7 580
<b>Sum kostnader</b>		<b>15 051</b>	<b>7 580</b>
<b>Driftsresultat</b>		<b>-15 051</b>	<b>-7 580</b>
<b>Finansinntekter og finanskostnader</b>			
Annen finansinntekt	8	23 006	84 097
Verdiøkning markedsbaserte omløpsmidler			14 521
<b>Sum finansinntekter</b>		<b>23 006</b>	<b>98 617</b>
Verdireduksjon markedsbaserte omløpsmidler		29 930	
Annen finanskostnad	8	4 650	4 852
<b>Sum finanskostnader</b>		<b>34 580</b>	<b>4 852</b>
<b>Netto finans</b>		<b>-11 574</b>	<b>93 765</b>
<b>Ordinært resultat før skattekostnad</b>		<b>-26 625</b>	<b>86 185</b>
Skattekostnad på ordinært resultat	4	-2 125	-1 007
<b>Ordinært resultat etter skattekostnad</b>		<b>-24 500</b>	<b>87 192</b>
<b>Årsresultat</b>		<b>-24 500</b>	<b>87 192</b>
<b>Årsresultat etter minoritetsinteresser</b>		<b>-24 500</b>	<b>87 192</b>
<b>Totalresultat</b>		<b>-24 500</b>	<b>87 192</b>
<b>Overføringer og disponeringer</b>			
Udekket tap	1, 1		51 634
Avsatt til annen egenkapital	1		35 558
Overført fra annen egenkapital	1	-24 500	
<b>Sum overføringer og disponeringer</b>		<b>-24 500</b>	<b>87 192</b>



### Balanse

Beløp i: NOK	Note	2020	2019
<b>BALANSE - EIENDELER</b>			
<b>Anleggsmidler</b>			
<b>Immaterielle eiendeler</b>			
Utsatt skattefordel	4	4 956	2 831
<b>Sum immaterielle eiendeler</b>		<b>4 956</b>	<b>2 831</b>
<b>Sum anleggsmidler</b>		<b>4 956</b>	<b>2 831</b>
<b>Omløpsmidler</b>			
<b>Varer</b>			
<b>Investeringer</b>			
Markedsbaserte aksjer	2	208 808	183 929
<b>Sum investeringer</b>		<b>208 808</b>	<b>183 929</b>
<b>Bankinnskudd, kontanter og lignende</b>			
Bankinnskudd, kontanter o.l.	6	5 628	48 798
<b>Sum bankinnskudd, kontanter og lignende</b>		<b>5 628</b>	<b>48 798</b>
<b>Sum omløpsmidler</b>		<b>214 436</b>	<b>232 727</b>
<b>SUM EIENDELER</b>		<b>219 392</b>	<b>235 558</b>
<b>BALANSE - EGENKAPITAL OG GJELD</b>			
<b>Egenkapital</b>			
<b>Innskutt egenkapital</b>			
Aksjekapital	1, 3, 9	40 000	40 000
<b>Sum innskutt egenkapital</b>		<b>40 000</b>	<b>40 000</b>
<b>Opptjent egenkapital</b>			
Annen egenkapital	1	11 058	35 558
Udekket tap	1		
<b>Sum opptjent egenkapital</b>		<b>11 058</b>	<b>35 558</b>



## Balanse

<b>Beløp i: NOK</b>	<b>Note</b>	<b>2020</b>	<b>2019</b>
<b>Sum egenkapital</b>		<b>51 058</b>	<b>75 558</b>
<b>Gjeld</b>			
<b>Langsiktig gjeld</b>			
<b>Annen langsiktig gjeld</b>			
Øvrig langsiktig gjeld	7	160 000	160 000
<b>Sum annen langsiktig gjeld</b>		<b>160 000</b>	<b>160 000</b>
<b>Sum langsiktig gjeld</b>		<b>160 000</b>	<b>160 000</b>
<b>Kortsiktig gjeld</b>			
Annen kortsiktig gjeld		8 334	
<b>Sum kortsiktig gjeld</b>		<b>8 334</b>	
<b>Sum gjeld</b>		<b>168 334</b>	<b>160 000</b>
<b>SUM EGENKAPITAL OG GJELD</b>		<b>219 392</b>	<b>235 558</b>



## Brønnøysundregistrene

### ÅRSREGNSKAP FOR REGNSKAPSÅRET 2020 - GENERELL INFORMASJON

Journalnummer: 2021 593631

#### Enheten

Organisasjonsnummer: 921 170 718  
Organisasjonsform: Aksjeselskap  
Foretaksnavn: SK-INVEST AS  
Forretningsadresse: Husebygrenda 47  
3219 SANDEFJORD

#### Regnskapsår

Årsregnskapets periode: 01.01.2020 - 31.12.2020

#### Konsern

Morselskap i konsern: Nei

#### Regnskapsregler

Regler for små foretak benyttet: Ja  
Benyttet ved utarbeidelsen av  
årsregnskapet til selskapet: Regnskapslovens alminnelige regler

#### Årsregnskapet fastsatt av kompetent organ

Bekreftet av representant for selskapet: Edvard Susnic Krossøy  
Dato for fastsettelse av årsregnskapet: 08.07.2021

#### Revisjon

Selskapet har besluttet at årsregnskapet  
ikke skal revideres: Ja  
Årsregnskapet er utarbeidet av ekstern  
autorisert regnskapsfører: Ja  
Ekstern autorisert regnskapsfører har i  
løpet av regnskapsåret bistått ved den  
løpende regnskapsføringen eller utført  
andre tjenester for selskapet enn å  
utarbeide årsregnskapet: Ja

#### Grunnlag for avgivelse

År 2020: Årsregnskap er elektronisk innlevert.  
År 2019: Tall er hentet fra elektronisk innlevert årsregnskap fra 2020.

*Det er ikke krav til at årsregnskapet m.v. som sendes til Regnskapsregisteret er undertegnet. Kontrollen på at dette er utført ligger hos revisor/enhetens øverste organ. Sikkerheten ivaretas ved at innsender har rolle/rettighet for innsending av årsregnskapet via Altinn, og ved at det bekreftes at årsregnskapet er fastsatt av kompetent organ.*

Brønnøysundregistrene, 28.07.2021

---

Brønnøysundregistrene  
Postadresse: Postboks 900, 8910 Brønnøysund  
Telefon: 75 00 75 00  
E-post: firmapost@brreg.no Internett: www.brreg.no  
Organisasjonsnummer: 974 760 673



Organisasjonsnr: 921 170 718  
SK-INVEST AS

## RESULTATREGNSKAP

<b>Beløp i: NOK</b>	<b>Note</b>	<b>2020</b>	<b>2019</b>
<b>RESULTATREGNSKAP</b>			
<b>Kostnader</b>			
Annen driftskostnad		15 051	7 580
<b>Sum kostnader</b>		<b>15 051</b>	<b>7 580</b>
<b>Driftsresultat</b>		<b>-15 051</b>	<b>-7 580</b>
<b>Finansinntekter og finanskostnader</b>			
Annen finansinntekt	8	23 006	84 097
Verdiøkning markedsbaserte omløpsmidler			14 521
<b>Sum finansinntekter</b>		<b>23 006</b>	<b>98 617</b>
Verdireduksjon markedsbaserte omløpsmidler		29 930	
Annen finanskostnad	8	4 650	4 852
<b>Sum finanskostnader</b>		<b>34 580</b>	<b>4 852</b>
<b>Netto finans</b>		<b>-11 574</b>	<b>93 765</b>
<b>Ordinært resultat før skattekostnad</b>		<b>-26 625</b>	<b>86 185</b>
Skattekostnad på ordinært resultat	4	-2 125	-1 007
<b>Ordinært resultat etter skattekostnad</b>		<b>-24 500</b>	<b>87 192</b>
<b>Årsresultat</b>		<b>-24 500</b>	<b>87 192</b>
<b>Årsresultat etter minoritetsinteresser</b>		<b>-24 500</b>	<b>87 192</b>
<b>Totalresultat</b>		<b>-24 500</b>	<b>87 192</b>
<b>Overføringer og disponeringer</b>			
Udekket tap	1, 1		51 634
Avsatt til annen egenkapital	1		35 558
Overført fra annen egenkapital	1	-24 500	
<b>Sum overføringer og disponeringer</b>		<b>-24 500</b>	<b>87 192</b>



Organisasjonsnr: 921 170 718  
SK-INVEST AS

## BALANSE

Beløp i: NOK	Note	2020	2019
<b>BALANSE - EIENDELER</b>			
<b>Anleggsmidler</b>			
<b>Immaterielle eiendeler</b>			
Utsatt skattefordel	4	4 956	2 831
<b>Sum immaterielle eiendeler</b>		<b>4 956</b>	<b>2 831</b>
<b>Sum anleggsmidler</b>		<b>4 956</b>	<b>2 831</b>
<b>Omløpsmidler</b>			
<b>Varer</b>			
<b>Investeringer</b>			
Markedsbaserte aksjer	2	208 808	183 929
<b>Sum investeringer</b>		<b>208 808</b>	<b>183 929</b>
<b>Bankinnskudd, kontanter og lignende</b>			
Bankinnskudd, kontanter o. l.	6	5 628	48 798
<b>Sum bankinnskudd, kontanter og lignende</b>		<b>5 628</b>	<b>48 798</b>
<b>Sum omløpsmidler</b>		<b>214 436</b>	<b>232 727</b>
<b>SUM EIENDELER</b>		<b>219 392</b>	<b>235 558</b>
<b>BALANSE - EGENKAPITAL OG GJELD</b>			
<b>Egenkapital</b>			
<b>Innskutt egenkapital</b>			
Aksjekapital	1, 3, 9	40 000	40 000
<b>Sum innskutt egenkapital</b>		<b>40 000</b>	<b>40 000</b>
<b>Opptjent egenkapital</b>			
Annen egenkapital	1	11 058	35 558
Udekket tap	1		
<b>Sum opptjent egenkapital</b>		<b>11 058</b>	<b>35 558</b>
<b>Sum egenkapital</b>		<b>51 058</b>	<b>75 558</b>
<b>Gjeld</b>			
<b>Langsiktig gjeld</b>			
Annen langsiktig gjeld			
Øvrig langsiktig gjeld	7	160 000	160 000
<b>Sum annen langsiktig gjeld</b>		<b>160 000</b>	<b>160 000</b>
<b>Sum langsiktig gjeld</b>		<b>160 000</b>	<b>160 000</b>



Kortsiktig gjeld		
Annen kortsiktig gjeld	8 334	
Sum kortsiktig gjeld	8 334	
Sum gjeld	168 334	160 000
SUM EGENKAPITAL OG GJELD	219 392	235 558



Organisasjonsnr: 921 170 718  
SK-INVEST AS


NOTEOPPLYSNINGER - SELSKAP - alle poster oppgitt i hele tall


Note


Antall årsverk i regnskapsåret


Virksomheten har hatt følgende antall årsverk:  
0.00



 Legally signed by  
Edvard Susnic Krossøy  
10.07.2021

 Legally signed by  
Sofia Susnic Krossøy  
10.07.2021

 Legally signed by  
Camilla Susnic Krossøy  
10.07.2021

 Legally signed by  
Sigmund Krossøy  
19.07.2021

# Årsrapport

## 2020

Årsregnskap  
- Resultatregnskap  
- Balanse  
- Noter

### Sk-invest AS

Org.nr.:921 170 718





## RESULTATREGNSKAP

### SK-INVEST AS

DRIFTSINNEKTER OG DRIFTSKOSTNADER	Note	2020	2019
Annen driftskostnad		15 051	7 580
<b>Sum driftskostnader</b>		<b>15 051</b>	<b>7 580</b>
<b>Driftsresultat</b>		<b>-15 051</b>	<b>-7 580</b>
<b>FINANSINNEKTER OG FINANSKOSTNADER</b>			
Annen finansinntekt	8	23 006	84 097
Verdiøkning markedsbaserte omløpsmidler		0	14 521
Verdireduksjon markedsbaserte omløpsmidler		29 930	0
Annen finanskostnad	8	4 650	4 852
<b>Resultat av finansposter</b>		<b>-11 574</b>	<b>93 765</b>
Ordinært resultat før skattekostnad		-26 625	86 185
Skattekostnad på ordinært resultat	4	-2 125	-1 007
<b>Årsresultat</b>		<b>-24 500</b>	<b>87 192</b>
<b>OVERFØRINGER</b>			
Avsatt til dekning av tidligere udekket tap	1	0	51 634
Avsatt til annen egenkapital	1	0	35 558
Overført fra annen egenkapital	1	24 500	0
<b>Sum overføringer</b>		<b>-24 500</b>	<b>87 192</b>



## BALANSE

### SK-INVEST AS

EIENDELER	Note	2020	2019
<b>ANLEGGSMIDLER</b>			
<b>IMMATERIELLE EIENDELER</b>			
Utsatt skattefordel	4	4 956	2 831
<b>Sum immaterielle eiendeler</b>		<b>4 956</b>	<b>2 831</b>
<b>Sum anleggsmidler</b>		<b>4 956</b>	<b>2 831</b>
<b>OMLØPSMIDLER</b>			
<b>INVESTERINGER</b>			
Markedsbaserte aksjer	2	208 808	183 929
<b>Sum investeringer</b>		<b>208 808</b>	<b>183 929</b>
Bankinnskudd, kontanter o.l.	6	5 628	48 798
<b>Sum omløpsmidler</b>		<b>214 436</b>	<b>232 727</b>
<b>Sum eiendeler</b>		<b>219 392</b>	<b>235 558</b>



## BALANSE

### SK-INVEST AS

EGENKAPITAL OG GJELD	Note	2020	2019
<b>EGENKAPITAL</b>			
<b>INNSKUTT EGENKAPITAL</b>			
Aksjekapital	1, 3, 9	40 000	40 000
<b>Sum innskutt egenkapital</b>		<b>40 000</b>	<b>40 000</b>
<b>OPPTJENT EGENKAPITAL</b>			
Annen egenkapital	1	11 058	35 558
<b>Sum opptjent egenkapital</b>		<b>11 058</b>	<b>35 558</b>
<b>Sum egenkapital</b>		<b>51 058</b>	<b>75 558</b>
<b>GJELD</b>			
<b>ANNEN LANGSIKTIG GJELD</b>			
Øvrig langsiktig gjeld	7	160 000	160 000
<b>Sum annen langsiktig gjeld</b>		<b>160 000</b>	<b>160 000</b>
<b>KORTSIKTIG GJELD</b>			
Annen kortsiktig gjeld		8 334	0
<b>Sum kortsiktig gjeld</b>		<b>8 334</b>	<b>0</b>
<b>Sum gjeld</b>		<b>168 334</b>	<b>160 000</b>
<b>Sum egenkapital og gjeld</b>		<b>219 392</b>	<b>235 558</b>

Sandefjord, 08.07.2021  
Styret i Sk-invest AS

\_\_\_\_\_  
Edvard Susnic Krossøy  
styreleder

\_\_\_\_\_  
Sofia Susnic Krossøy  
styremedlem

\_\_\_\_\_  
Sigmund Krossøy  
styremedlem

\_\_\_\_\_  
Camilla Susnic Krossøy  
styremedlem



Legally signed by  
Edvard Susnic Krossøy  
10.07.2021

Legally signed by  
Sofia Susnic Krossøy  
10.07.2021

Legally signed by  
Camilla Susnic Krossøy  
10.07.2021

Legally signed by  
Sigmund Krossøy  
19.07.2021

## NOTER TIL REGNSKAPET FOR 2020 SK-INVEST AS

### Regnskapsprinsipper og virkning av prinsippendringer

Årsregnskapet er satt opp i samsvar med regnskapsloven og god regnskapsskikk for små foretak.

### Kostnadsføringstidspunkt / sammenstilling

Utgifter sammenstilles med og kostnadsføres samtidig med de inntekter utgiftene kan henføres til. Utgifter som ikke kan henføres direkte til inntekter, kostnadsføres når de påløper.

### Klassifisering og vurdering av balanseposter

Eiendeler bestemt til varig eie eller bruk er klassifisert som anleggsmidler. Eiendeler som er tilknyttet varekretsløpet er klassifisert som omløpsmidler. Fordringer klassifiseres som omløpsmidler hvis de skal tilbakebetales i løpet av ett år etter utbetalingstidspunktet. For gjeld er analoge kriterier lagt til grunn.

Omløpsmidler vurderes til laveste av anskaffelseskost og virkelig verdi. Kortsiktig gjeld balanseføres til nominelt beløp på etableringstidspunktet.

Anleggsmidler vurderes til anskaffelseskost. Varige anleggsmidler som forringes i verdi avskrives lineært over forventet økonomisk levetid. Anleggsmidlene nedskrives til virkelig verdi ved verdifall som ikke forventes å være forbigående.

Langsiktig gjeld i norske kroner med unntak av andre avsetninger balanseføres til nominelt beløp på etableringstidspunktet.

### Varige driftsmidler

Andre varige driftsmidler balanseføres og avskrives lineært til restverdi over driftsmidlenes forventede utnyttbare levetid. Driftsmidlenes utnyttbare levetid, samt restverdi, vurderes på hver balansedag og endres hvis nødvendig. Vedlikehold av driftsmidler kostnadsføres løpende under driftskostnader. Påkostninger eller forbedringer tillegges driftsmidlets kostpris og avskrives i takt med driftsmidlet.

### Fordringer

Kundefordringer og andre fordringer er oppført i balansen til pålydende etter fradrag for avsetning til forventet tap. Avsetning til tap gjøres på grunnlag av individuelle vurderinger av de enkelte fordringene.

Andre fordringer, både omløpsfordringer og anleggsgordringer, føres opp til det laveste av pålydende og virkelig verdi.

### Investering i andre selskaper

Kostmetoden brukes som prinsipp for investeringer i andre selskaper. Kostprisen økes når midler tilføres ved kapitalutvidelse, eller når det gis konsernbidrag til datterselskap. Mottatte utdelinger resultatføres i utgangspunktet som inntekt. Utdelinger som overstiger andel av opptjent egenkapital etter kjøpet, føres som reduksjon av anskaffelseskost. Utbytte/konsernbidrag fra datterselskap regnskapsføres det samme årets som datterselskapet avsetter beløpet. Utbytte fra andre selskaper regnskapsføres som finansinntekt når utbyttet er vedtatt. Balansert beløp skrives ned til antatt virkelig verdi Når denne er lavere og verdifallet ikke anses å være forbigående.

### Kortsiktige investeringer i børsnoterte aksjer

Markedsbaserte aksjer er vurdert til markedsverdi pr. 31.12. Realiserte og urealiserte gevinster og tap føres som finansposter. Utbytte inntektsføres i utbetalingsåret.

### Gjeld

Gjeld balanseføres til nominelt gjeldsbeløp.

### Skatt

Skattekostnaden i resultatregnskapet omfatter både periodens betalbare skatt og endring i utsatt skatt. Utsatt skatt er beregnet med 22 % på grunnlag av de midlertidige forskjeller som eksisterer mellom regnskapsmessige og skattemessige verdier, samt eventuelt ligningsmessig underskudd til fremføring ved utgangen av regnskapsåret. Skatteøkende og skattereduserende midlertidige forskjeller som reverserer eller kan reversere i samme periode er utlignet.

### Note 1 Egenkapital

	Aksje- kapital	Annen egenkapital	Udekket tap	Sum
Egenkapital pr. 31.12.19	40 000	35 558	-	75 558
Emisjon	-			0
Årets resultat		-25 896	-	-25 896
Egenkapital pr. 31.12.20	40 000	9 662	0	49 662



## NOTER TIL REGNSKAPET FOR 2020

SK-INVEST AS

### Note 2 Aksjer

Kortsiktig investering i markedsbaserte aksjer:

Navn	Markeds- verdi	Balansført verdi
<b>Sum børsnoterte aksjer</b>	<b>208 808</b>	<b>208 808</b>

### Note 3 Aksjekapital og aksjonærinformasjon

Aksjekapitalen på kr 40 000 består av 40 000 aksjer á kr 1. Alle aksjer har like rettigheter. Alle aksjer har lik stemmerett.

Navn	Verv	Antall aksjer	Eierandel
Edvard Susnic Krossøy	styrets leder	10 000	25,0 %
Sofia Susnic Krossøy	styremedlem	10 000	25,0 %
Camilla Susnic Krossøy	styremedlem	10 000	25,0 %
Sigmund Krossøy	styremedlem	10 000	25,0 %
<b>Sum</b>		<b>40 000</b>	<b>100,0 %</b>

### Note 4 Skattekostnad

Beregning av utsatt skattefordel og endring i utsatt skattefordel

Midlertidige forskjeller	Endring	2020	2019
Varige driftsmidler	0	0	0
Fordringer	0	0	0
<b>Netto midlertidige forskjeller</b>	<b>0</b>	<b>0</b>	<b>0</b>

Underskudd til fremføring	9 659	22 526	12 867
<b>Grunnlag for utsatt skatt/skattefordel (-) i balansen</b>	<b>9 659</b>	<b>22 526</b>	<b>12 867</b>

#### Utsatt skatt

Utsatt skatt/skattefordel (-) (22 % av grunnlag utsatt skattefordel)	2 125	4 956	2 831
<b>Utsatt skatt/skattefordel (-) i balansen</b>	<b>2 125</b>	<b>4 956</b>	<b>2 831</b>

#### Grunnlag for betalbar skatt

	2020	2019
Resultat før skattekostnad	-26 625	86 185
Permanente forskjeller	16 966	-90 764
Grunnlag for årets skattekostnad	-9 659	-4 579
Endring i midlertidige forskjeller	0	0
Bruk av underskudd til fremføring	0	0
<b>Årets skattegrunnlag</b>	<b>-9 659</b>	<b>-4 579</b>

#### Årets skattekostnad består av:

Betalbar skatt (22 % av grunnlag for betalbar skatt i resultatregnskapet)	0	0
Endring utsatt skatt	2 125	1 007
<b>Skattekostnad</b>	<b>2 125</b>	<b>1 007</b>

#### Betalbar skatt i balansen

Betalbar skatt	0	0
<b>Betalbar skatt i balansen</b>	<b>0</b>	<b>0</b>



## NOTER TIL REGNSKAPET FOR 2020

SK-INVEST AS

### Note 5 Lønnskostnader, antall ansatte, godtgjørelser, lån til ansatte m.v.

Selskapet har ikke hatt ansatte i 2020. Det er ikke ydet godtgjørelse til daglig leder eller til styret. Det er ikke gitt lån/sikkerhetsstillelse til styremedlemmer eller andre nærstående parter. Det er ingen enkelt lån/sikkerhetsstillelse som utgjør mer enn 5 % av selskapets egenkapital.

Selskapet har ingen ansatte, og er derfor heller ikke pliktig til å ha tjenestepensjonsordning.

Selskapet har valgt ikke å ha revisor.

### Note 6 Bundne midler

Selskapet har ikke bundne midler.

### Note 7 Mellomværende med nærstående selskap og ledende personer

Gjeld til nærstående parter/selskap:		Øvrig langsiktig gjeld	
		2020	2019
Edvard Susnic Krossøy	styrets leder	40 000	40 000
Sofia Susnic Krossøy	styremedlem	40 000	40 000
Camilla Susnic Krossøy	styremedlem	40 000	40 000
Sigmund Krossøy	styremedlem	40 000	40 000
<b>Sum</b>		<b>160 000</b>	<b>160 000</b>

Lånet renteberegnes ikke, og det er ikke stillet sikkerhet.

Gjeld til nærstående parter/selskap:		Annen kortsiktig gjeld	
		2020	2019
Edvard Susnic Krossøy	styrets leder	8 334	0

### Note 8 Annen finansinntekt og annen finanskostnad

Annen finansinntekt	2020	2019
Aksjeutbytte	7 477	5 538
Andre finansinntekter	15 530	78 559
<b>Sum</b>	<b>23 007</b>	<b>84 097</b>

Annen finanskostnad	2019	2019
Tap ved realisasjon av verdipapirer	4 650	4 852
Andre finanskostnader	0	0
<b>Sum</b>	<b>4 650</b>	<b>4 852</b>

### Note 9 Fortsatt drift

Selskapet har positiv egenkapital. Utviklingen i 2021 er god.

Basert på dette mener styret at driften er forsvarlig og fortsatt drift er lagt til grunn for utarbeidelse av årsregnskapet.

### Note 10 Covid -19

Selskapets hovedvirksomhet er handel med verdipapirer. Covid -19 har i noen grad påvirket aksjemarkedet, noe som på kort sikt har redusert verdiene noe. Styret ser på nedgangen som midlertidig og mener det gir grunnlag for et positivt og spennende marked fremover.