



ÅRSREGNSKAPET FOR REGNSKAPSÅRET 2022 - GENERELL INFORMASJON

Enheten

Organisasjonsnummer: 993 496 448
Organisasjonsform: Aksjeselskap
Foretaksnavn: ECO- 1 BIOENERGI AS
Forretningsadresse: etasje 5
Innspurten 13A
0663 OSLO

Regnskapsår

Årsregnskapets periode: 01.01.2022 - 31.12.2022

Konsern

Morselskap i konsern: Nei

Regnskapsregler

Regler for små foretak benyttet: Nei
Benyttet ved utarbeidelsen av årsregnskapet til selskapet: Regnskapslovens alminnelige regler

Årsregnskapet fastsatt av kompetent organ

Bekreftet av representant for selskapet: Gunnar Bertschler
Dato for fastsettelse av årsregnskapet: 29.06.2023

Grunnlag for avgivelse

År 2022: Årsregnskapet er elektronisk innlevert
År 2021: Tall er hentet fra elektronisk innlevert årsregnskap fra 2022

Det er ikke krav til at årsregnskapet m.v. som sendes til Regnskapsregisteret er undertegnet. Kontrollen på at dette er utført ligger hos revisor/enhetens øverste organ. Sikkerheten ivaretas ved at innsender har rolle/rettighet for innsending av årsregnskapet via Altinn, og ved at det bekreftes at årsregnskapet er fastsatt av kompetent organ.

Brønnøysundregistrene, 07.07.2024



Resultatregnskap

Beløp i: NOK	Note	2022	2021
RESULTATREGNSKAP			
Inntekter			
Salgsinntekt	1, 2	1 922 130 000	1 344 500 000
Sum inntekter		1 922 130 000	1 344 500 000
Kostnader			
Varekostnad	2, 3	1 821 217 000	1 269 733 000
Lønnskostnad	4	12 971 000	19 827 000
Avskrivning på driftsmidler	5, 6	3 415 000	3 328 000
Nedskrivning av varige driftsmidler og immaterielle eiendeler	5	224 000	
Annen driftskostnad	2, 4	23 137 000	29 678 000
Sum kostnader		1 860 965 000	1 322 566 000
Driftsresultat		61 165 000	21 934 000
Finansinntekter og finanskostnader			
Annen renteinntekt		181 000	
Annen finansinntekt		1 703 000	2 476 000
Sum finansinntekter		1 884 000	2 476 000
Annen rentekostnad		6 711 000	11 853 000
Annen finanskostnad		12 994 000	15 102 000
Sum finanskostnader		19 705 000	26 955 000
Netto finans		-17 820 000	-24 478 000
Ordinært resultat før skattekostnad		43 345 000	-2 544 000
Skattekostnad på resultat	7	9 520 000	-533 000
Ordinært resultat etter skattekostnad		33 824 000	-2 012 000
Årsresultat	8	33 824 000	-2 012 000
Årsresultat etter minoritetsinteresser		33 824 000	-2 012 000
Totalresultat		33 824 000	-2 012 000



Resultatregnskap

Beløp i: NOK	Note	2022	2021
Overføringer og disponeringer			
Avgitt konsernbidrag		13 244 000	
Overført til annen egenkapital		20 581 000	
Overført fra annen egenkapital			-2 012 000
Sum overføringer og disponeringer		33 824 000	-2 012 000



Balanse

Beløp i: NOK	Note	2022	2021
BALANSE - EIENDELER			
Anleggsmidler			
Immaterielle eiendeler			
Andre immaterielle eiendeler	6	3 122 000	3 409 000
Utsatt skattefordel	7	176 000	5 961 000
Sum immaterielle eiendeler		3 298 000	9 371 000
Varige driftsmidler			
Tomter, bygninger o.a. fast eiendom	5	725 000	906 000
Maskiner og anlegg	5	12 727 000	15 259 000
Skip og flytende installasjoner	5		
Driftsløsøre, inventar o.a. utstyr	5	1 412 000	1 706 000
Sum varige driftsmidler	5, 9	14 865 000	17 871 000
Finansielle anleggsmidler			
Lån til foretak i samme konsern	10		
Investeringer i tilknyttet selskap	10		250 000
Investeringer i aksjer og andeler	10	250 000	
Andre langsiktige fordringer		196 000	214 000
Sum finansielle anleggsmidler		446 000	464 000
Sum anleggsmidler		18 609 000	27 706 000
Omløpsmidler			
Varer			
Sum varer	3, 9	64 518 000	53 705 000
Fordringer			
Kundefordringer	9	141 928 000	172 006 000
Kundefordringer på selskap i samme konsern	10	95 844 000	708 000
Kortsiktige fordringer på selskap i samme konsern	9, 10	26 439 000	163 967 000
Andre kortsiktige fordringer		3 279 000	14 728 000
Sum fordringer		267 490 000	351 409 000
Bankinnskudd, kontanter og lignende			
Bankinnskudd, kontanter o.l.	9, 11	41 137 000	41 009 000



Balanse

Beløp i: NOK	Note	2022	2021
Sum bankinnskudd, kontanter og lignende		41 137 000	41 009 000
Sum omløpsmidler		373 145 000	446 123 000
SUM EIENDELER		391 754 000	473 829 000

BALANSE - EGENKAPITAL OG GJELD

Egenkapital

Innskutt egenkapital

Aksjekapital	12	100 000	100 000
Beholdning av egne aksjer	12		
Overkurs		6 000	6 000
Annen innskutt egenkapital		9 240 000	9 240 000
Sum innskutt egenkapital		9 347 000	9 347 000

Opptjent egenkapital

Annen egenkapital		20 130 000	-451 000
Sum opptjent egenkapital		20 130 000	-451 000

Sum egenkapital	8	29 477 000	8 896 000
------------------------	---	-------------------	------------------

Gjeld

Langsiktig gjeld

Utsatt skatt	7		
Annen langsiktig gjeld			
Langsiktig gjeld til selskap i samme konsern	10	13 700 000	
Sum annen langsiktig gjeld		13 700 000	

Sum langsiktig gjeld		13 700 000	0
-----------------------------	--	-------------------	----------

Kortsiktig gjeld

Sertifikatlån	10	16 979 000	
Leverandørgjeld	10	150 803 000	167 121 000
Betalbar skatt	7		
Skyldig offentlige avgifter		91 233 000	125 209 000
Annen kortsiktig gjeld		52 516 000	70 003 000



Balanse

Beløp i: NOK	Note	2022	2021
Kortsiktig gjeld til selskap i samme konsern	10	37 046 000	102 600 000
Sum kortsiktig gjeld		348 577 000	464 932 000
Sum gjeld		362 277 000	464 932 000
SUM EGENKAPITAL OG GJELD		391 754 000	473 828 000
POSTER UTENOM BALANSEN			
Garantistillelser	9		
Pantstillelser	9		



Til generalforsamlingen i Eco-1 Bioenergi AS

RSM Norge AS

Ruseløkkveien 30, 0251 Oslo
Pb 1312 Vika, 0112 Oslo
Org.nr: 982 316 588 MVA

T +47 23 11 42 00

F +47 23 11 42 01

www.rsmnorge.no

Uavhengig revisors beretning

Konklusjon

Vi har revidert årsregnskapet for Eco-1 Bioenergi AS som viser et overskudd på NOK 33 824 000. Årsregnskapet består av balanse per 31. desember 2022, resultatregnskap og kontantstrømpoppstilling for regnskapsåret avsluttet per denne datoen og noter til årsregnskapet, herunder et sammendrag av viktige regnskapsprinsipper.

Etter vår mening

- oppfyller årsregnskapet gjeldende lovkrav, og
- gir årsregnskapet et rettviseende bilde av selskapets finansielle stilling per 31. desember 2022, og av dets resultater og kontantstrømmer for regnskapsåret avsluttet per denne datoen i samsvar med regnskapslovens regler og god regnskapsskikk i Norge.

Grunnlag for konklusjonen

Vi har gjennomført revisjonen i samsvar med International Standards on Auditing (ISA-ene). Våre oppgaver og plikter i henhold til disse standardene er beskrevet nedenfor under *Revisors oppgaver og plikter ved revisjonen av årsregnskapet*. Vi er uavhengige av selskapet i samsvar med kravene i relevante lover og forskrifter i Norge og International Code of Ethics for Professional Accountants (inkludert internasjonale uavhengighetsstandarder) utstedt av International Ethics Standards Board for Accountants (IESBA-reglene), og vi har overholdt våre øvrige etiske forpliktelser i samsvar med disse kravene. Innhentet revisjonsbevis er etter vår vurdering tilstrekkelig og hensiktsmessig som grunnlag for vår konklusjon.

Øvrig informasjon

Styret og daglig leder (ledelsen) er ansvarlige for informasjonen i årsberetningen. Øvrig informasjon omfatter informasjon i årsrapporten bortsett fra årsregnskapet og den tilhørende revisjonsberetningen. Vår konklusjon om årsregnskapet ovenfor dekker ikke informasjonen i årsberetningen.

I forbindelse med revisjonen av årsregnskapet er det vår oppgave å lese årsberetningen. Formålet er å vurdere hvorvidt det foreligger vesentlig inkonsistens mellom årsberetningen og årsregnskapet og den kunnskap vi har opparbeidet oss under revisjonen av årsregnskapet, eller hvorvidt informasjon i årsberetningen ellers fremstår som vesentlig feil. Vi har plikt til å rapportere dersom årsberetningen fremstår som vesentlig feil. Vi har ingenting å rapportere i så henseende.

Basert på kunnskapen vi har opparbeidet oss i revisjonen, mener vi at årsberetningen

- er konsistent med årsregnskapet og
- inneholder de opplysninger som skal gis i henhold til gjeldende lovkrav.

Ledelsens ansvar for årsregnskapet

Ledelsen er ansvarlig for å utarbeide årsregnskapet og for at det gir et rettviseende bilde i samsvar med regnskapslovens regler og god regnskapsskikk i Norge. Ledelsen er også ansvarlig for slik internkontroll som den finner nødvendig for å kunne utarbeide et årsregnskap som ikke inneholder vesentlig feilinformasjon, verken som følge av misligheter eller utilsiktede feil.

THE POWER OF BEING UNDERSTOOD
AUDIT | TAX | CONSULTING

RSM Norge AS is a member of the RSM network and trades as RSM. RSM is the trading name used by the members of the RSM network. Each member of the RSM network is an independent accounting and consulting firm which practices in its own right. The RSM network is not itself a separate legal entity in any jurisdiction.

RSM Norge AS er medlem av/is a member of Den norske Revisorforening.



Revisors beretning 2022 for Eco-1 Bioenergi AS


Ved utarbeidelsen av årsregnskapet må ledelsen ta standpunkt til selskapets evne til fortsatt drift og opplyse om forhold av betydning for fortsatt drift. Forutsetningen om fortsatt drift skal legges til grunn for årsregnskapet så lenge det ikke er sannsynlig at virksomheten vil bli avvirket.

Revisors oppgaver og plikter ved revisjonen av årsregnskapet

Vårt mål er å oppnå betryggende sikkerhet for at årsregnskapet som helhet ikke inneholder vesentlig feilinformasjon, verken som følge av misligheter eller utilsiktede feil, og å avgi en revisjonsberetning som inneholder vår konklusjon. Betyggende sikkerhet er en høy grad av sikkerhet, men ingen garanti for at en revisjon utført i samsvar med ISA-ene, alltid vil avdekke vesentlig feilinformasjon. Feilinformasjon kan oppstå som følge av misligheter eller utilsiktede feil. Feilinformasjon er å anse som vesentlig dersom den enkeltvis eller samlet med rimelighet kan forventes å påvirke de økonomiske beslutningene som brukerne foretar på grunnlag av årsregnskapet.

For videre beskrivelse av revisors oppgaver og plikter vises det til:
<https://revisorforeningen.no/revisjonsberetninger>

Oslo, 30. junj 2023
RSM Norge AS


Anders Nereng
Statsautorisert revisor



DocuSign Envelope ID: 7AF0133E-B678-49CF-978F-D74929763DC1

Årsregnskap 2022 Eco 1 Bioenergi AS

Resultatregnskap
Balanse
Kontantstrøm
Noter til regnskapet

Org.nr.: 993 496 448



DocuSign Envelope ID: 7AF0133E-B678-49CF-978F-D74929763DC1

Eco 1 Bioenergi AS

Resultatregnskap

I NOK 1 000

Driftsinntekter og driftskostnader	Note	2022	2021
Salgsinntekt	1, 2	1 922 130	1 344 500
Sum driftsinntekter		1 922 130	1 344 500
Varekostnad	2, 3	1 821 217	1 269 733
Lønnskostnad	4	12 971	19 827
Avskrivning på driftsmidler	5, 6	3 415	3 328
Nedskrivning av driftsmidler	5	224	0
Annen driftskostnad	2, 4	23 137	29 678
Sum driftskostnader		1 860 965	1 322 566
Driftsresultat		61 165	21 934
Finansinntekter og finanskostnader			
Annen renteinntekt		181	0
Annen finansinntekt		1 703	2 476
Annen rentekostnad		6 711	11 853
Annen finanskostnad		12 994	15 102
Resultat av finansposter		-17 820	-24 478
Resultat før skattekostnad		43 345	-2 544
Skattekostnad på resultat	7	9 520	-533
Resultat		33 824	-2 012
Årsoverskudd/Årsunderskudd	8	33 824	-2 012
Overføringer			
Avsatt konsernbidrag		13 244	0
Overført til annen egenkapital		20 581	0
Overført fra annen egenkapital		0	2 012
Sum overføringer		33 824	-2 012



DocuSign Envelope ID: 7AF0133E-B678-49CF-978F-D74929763DC1

Eco 1 Bioenergi AS

Balanse
I NOK 1 000

Eiendeler	Note	2022	2021
Anleggsmidler			
Immaterielle eiendeler			
Andre immaterielle eiendeler	6	3 122	3 409
Utsatt skattefordel	7	176	5 961
Sum immaterielle eiendeler		3 298	9 371
Varige driftsmidler			
Tomter, bygninger o.a. fast eiendom	5	725	906
Maskiner og anlegg	5	12 727	15 259
Driftsløsøre, inventar o.a. utstyr	5	1 412	1 706
Sum varige driftsmidler	5, 9	14 865	17 871
Finansielle anleggsmidler			
Investeringer i tilknyttet selskap	10	0	250
Investeringer i aksjer og andeler	10	250	0
Andre langsiktige fordringer		196	214
Sum finansielle anleggsmidler		446	464
Sum anleggsmidler		18 609	27 706
Omløpsmidler			
Lager av varer og annen beholdning	3, 9	64 518	53 705
Fordringer			
Kundefordringer	9	141 928	172 006
Kundefordringer på selskap i samme konsern	10	95 844	708
Kortsiktige fordringer på selskap i samme konsern	9, 10	26 439	163 967
Andre kortsiktige fordringer		3 279	14 728
Sum fordringer		267 490	351 409
Bankinnskudd, kontanter o.l.	9, 11	41 137	41 009
Sum omløpsmidler		373 145	446 123
Sum eiendeler		391 754	473 828



DocuSign Envelope ID: 7AF0133E-B678-49CF-978F-D74929763DC1

Eco 1 Bioenergi AS

Balanse
I NOK 1 000

Egenkapital og gjeld	Note	2022	2021
Egenkapital			
Innskutt egenkapital			
Aksjekapital	12	100	100
Overkurs		6	6
Annen innskutt egenkapital		9 240	9 240
Sum innskutt egenkapital		9 347	9 347
Opptjent egenkapital			
Annen egenkapital		20 130	-451
Sum opptjent egenkapital		20 130	-451
Sum egenkapital	8	29 477	8 896
Gjeld			
Avsetning for forpliktelser			
Annen langsiktig gjeld			
Langsiktig gjeld til selskap i samme konsern	10	13 700	0
Sum annen langsiktig gjeld		13 700	0
Kortsiktig gjeld			
Avgitt konsernbidrag	10	16 979	0
Leverandørgjeld		150 803	164 535
Leverandørgjeld til selskap i samme konsern	10	0	2 586
Skyldig offentlige avgifter		91 233	125 209
Annen kortsiktig gjeld		52 516	70 003
Kortsiktig gjeld til selskap i samme konsern	10	37 046	102 600
Sum kortsiktig gjeld		348 577	464 932
Sum gjeld		362 277	464 932
Sum egenkapital og gjeld		391 754	473 828

6/29/2023

Oslo, ___/___/ 2023,

6/28/2023

DocuSigned by:

Gunnar Bertscher

Daglig leder

DocuSigned by:

Lars Magnús Nyfjell

Styreleder

6/28/2023

DocuSigned by:

Christoffer Michelsen Bull

Styremedlem



DocuSign Envelope ID: 7AF0133E-B678-49CF-978F-D74929763DC1

Indirekte kontantstrøm

Eco 1 Bioenergi AS
I NOK 1 000

	Note	2022	2021
Kontantstrømmer fra operasjonelle aktiviteter			
Resultat før skattekostnad		43 345	-2 544
Tap/gevinst ved salg av anleggsmidler		-4	20
Ordinære avskrivninger		3 415	3 328
Nedskrivning anleggsmidler		224	0
Endring i varelager		-10 813	-25 571
Endring i kundefordringer		30 078	-89 159
Endring i leverandørgjeld		-13 732	100 681
Endring i andre tidsavgrensingsposter		-39 992	80 730
Netto kontantstrøm fra operasjonelle aktiviteter		12 520	67 484
Kontantstrømmer fra investeringsaktiviteter			
Innbetalinger ved salg av varige driftsmidler		160	659
Utbetalinger ved kjøp av varige driftsmidler		505	3 194
Netto kontantstrøm fra investeringsaktiviteter		-345	-2 535
Kontantstrømmer fra finansieringsaktiviteter			
Netto endring konsernmellomværende		-12 048	-57 064
Netto kontantstrøm fra finansieringsaktiviteter		-12 048	-57 064
Netto endring i kontanter og kontantekvivalenter		127	7 885
Beh. av kont. og kontantekvivalenter ved per. begynnel		41 009	33 124
Beh. av kont. og kontantekvivalenter ved per. slutt		41 137	41 009



DocuSign Envelope ID: 7AF0133E-B678-49CF-978F-D74929763DC1

Eco 1 Bioenergi AS

Noter 2022

Alle tall i NOK 1 000 med mindre noe annet er oppgitt

Regnskapsprinsipper

Årsregnskapet er satt opp i samsvar med regnskapslovens bestemmelser og god regnskapsskikk.

Valuta

Transaksjoner i utenlandsk valuta omregnes til kursen på transaksjonstidspunktet. Pengeposter i utenlandsk valuta omregnes til norske kroner ved å benytte balansedagens kurs. Ikke-pengeposter som måles til historisk kurs uttrykt i utenlandsk valuta, omregnes til norske kroner ved å benytte valutakursen på transaksjonstidspunktet. Ikke-pengeposter som måles til virkelig verdi uttrykt i utenlandsk valuta, omregnes til valutakursen fastsatt på måletidspunktet. Valutakursendringer resultatføres løpende i regnskapsperioden under andre finansposter.

Inntekter

Inntektsføring ved salg av varer skjer på leveringstidspunktet. Tjenester inntektsføres etter hvert som de leveres. Inntekter fra salg av tjenester og langsiktige tilvirkingsprosjekter (anleggskontrakter) resultatføres i takt med prosjektets fullføringsgrad, når utfallet av transaksjonen kan estimeres på en pålitelig måte. Når transaksjonens utfall ikke kan estimeres pålitelig, vil kun inntekter tilsvarende påløpte prosjektkostnader inntektsføres. I den perioden det blir identifisert at et prosjekt vil gi et negativt resultat, vil det estimerte tapet på kontrakten bli resultatført i sin helhet.

Skatt

Skattekostnaden i resultatregnskapet omfatter både periodens betalbare skatt og endring i utsatt skatt. Utsatt skatt er beregnet med 22 % på grunnlag av de midlertidige forskjeller som eksisterer mellom regnskapsmessige og skattemessige verdier, samt ligningsmessig underskudd til fremføring ved utgangen av regnskapsåret. Skatteøkende og skattereduserende midlertidige forskjeller som reverserer eller kan reverseres i samme periode er utlignet og nettoført. Netto utsatt skattefordel balanseføres i den grad det er sannsynlig at denne kan bli utnyttet.

Klassifisering og vurdering av anleggsmidler

Anleggsmidler omfatter eiendeler bestemt til varig eie og bruk. Anleggsmidler er vurdert til anskaffelseskost, fratrukket avskrivninger og nedskrivninger. Langsiktig gjeld balanseføres til nominelt beløp på transaksjonstidspunktet.

Varige driftsmidler balanseføres og avskrives over driftsmidlets økonomiske levetid. Vesentlige driftsmidler som består av flere betydelige komponenter med ulik levetid er dekomponert med ulik avskrivningstid for de ulike komponentene. Direkte vedlikehold av driftsmidler kostnadsføres løpende under driftskostnader, mens påkostninger eller forbedringer tillegges driftsmidlets kostpris og avskrives i takt med driftsmidlet. Varige driftsmidler nedskrives til gjenvinnbart beløp ved verdifall som forventes ikke å være forbigående. Gjenvinnbart beløp er det høyeste av netto salgsverdi og verdi i bruk. Verdi i bruk er nåverdi av fremtidige kontantstrømmer knyttet til eiendelen. Nedskrivningen reverseres når grunnlaget for nedskrivningen ikke lenger er til stede.

Klassifisering og vurdering av omløpsmidler

Omløpsmidler og kortsiktig gjeld omfatter normalt poster som forfaller til betaling innen ett år etter balansedagen, samt poster som knytter seg til varekretsløpet. Omløpsmidler vurderes til laveste verdi av anskaffelseskost og virkelig verdi. Kortsiktig gjeld balanseføres til nominelt beløp på transaksjonstidspunktet.

Varer

Varer er vurdert til det laveste av anskaffelseskost og netto salgsverdi. Netto salgsverdi er estimert salgspris ved ordinær drift etter fradrag for beregnede nødvendige utgifter for gjennomføring av salget. Anskaffelseskost inkluderer utgifter påløpt ved anskaffelse av varene og kostnader for å bringe varene til nåværende plassering og tilordnes ved bruk av FIFO - prinsippet.



DocuSign Envelope ID: 7AF0133E-B678-49CF-978F-D74929763DC1

Eco 1 Bioenergi AS

Noter 2022

Alle tall i NOK 1 000 med mindre noe annet er oppgitt

Fordringer

Kundefordringer og andre fordringer oppføres til pålydende etter fradrag for avsetning til forventet tap. Avsetning til tap gjøres på grunnlag av en individuell vurdering av de enkelte fordringene. For øvrige kundefordringer utføres en uspesifisert avsetning for å dekke forventet tap på krav.

Leieavtaler

Leieavtaler knyttet til maskiner og utstyr balanseføres ikke.

Kontantstrømoppstilling

Kontantstrømoppstillingen er utarbeidet etter den indirekte metoden. Kontanter og kontantekvivalenter omfatter kontanter, bankinnskudd og andre kortsiktige, likvide plasseringer.

Note 1 Salgsinntekter

	2022	2021
Fordeling på virksomhetsområdet		
Salg av flytende drivstoff, inkl. varme	1 922 130	1 344 500
Utleieinntekter	0	0
Gevinst salg driftsmidler	0	0
Andre inntekter	0	0
Sum	1 922 130	1 344 500
Geografisk fordeling		
Norge	1 645 054	1 046 323
Sverige	329 957	298 177
Sum	1 975 011	1 344 500

Note 2 Transaksjoner med nærstående parter

Selskapets transaksjoner med nærstående parter er knyttet mot selskap i samme konsern.

Salgsinntekt	2022
Blue Energy AS	423 236
AS Tank Storage	215 450
AS Nordic Fuel Supply	69 524
Colabitoil Försäljning AB	277 076
Sum	985 287
Kjøp av varer	2022
AS Tank Storage	108 716
Colabitoil Försäljning AB	40 327
Sum	149 042
Kjøp av andre tjenester	2022
Greenbit Energy AS	3 467
Sum	3 467



DocuSign Envelope ID: 7AF0133E-B678-49CF-978F-D74929763DC1

Eco 1 Bioenergi AS

Noter 2022

Alle tall i NOK 1 000 med mindre noe annet er oppgitt

Note 3 Varer

	2022	2021
Innkjøpte ferdigvarer	64 518	53 705
Varelager tanker/stasjoner	0	0
Sum	64 518	53 705
Varebeholdning vurdert til anskaffelseskost	64 518	53 705
Varebeholdning vurdert til virkelig verdi	0	0
Sum	64 518	53 705

Note 4 Ansatte, godtgjørelser, lån til ansatte m.v.

Lønnskostnader:

	2022	2021
Lønn	11 115	22 704
Arbeidsgiveravgift	1 283	2 495
Pensjonskostnader	1 058	237
Andre personalkostnader	27	60
Lønnskostnader fordelt til andre konsernselskaper	-511	-5 670
Sum lønnskostnader	12 971	19 827

Gjennomsnittlig antall årsverk 11 16

Godtgjørelser:

Følgende godtgjørelser er gitt til selskapets ledende personer:

	Daglig leder	Styret
Lønn	1 726	-
Pensjon daglig leder	77	-
Annen godtgjørelse	168	-
Sum	1 970	-

Det foreligger ingen forpliktelser til å gi daglig leder av styret særskilt vederlag ved opphør eller endring av ansettelsesforholdet eller vervet.

Daglig leder og visse styremedlemmer har personlige avtaler om bonus som slår inn dersom gruppens resultat tilsier det. Størrelsen på disse bonusene vil være avhengig av gruppens resultater.

Pensjoner:

Selskapet er pliktig til å ha tjenstepensjonsordning etter lov om obligatorisk tjenstepensjon. Selskapets pensjonsordning tilfredsstiller kravene i denne lov.

Honorar til revisor:

Fordelt på tjenestetype (honorarene er eksklusive merverdiavgift)	2022	2021
Lovpålagt revisjon	538	345

Honorar for andre tjenester:

- Bistand med utarbeidelse av årsregnskap og ligningspapirer	0	38
- Annen rådgivning	59	99
Sum honorar for andre tjenester	59	137



DocuSign Envelope ID: 7AF0133E-B678-49CF-978F-D74929763DC1

Eco 1 Bioenergi AS

Noter 2022

Alle tall i NOK 1 000 med mindre noe annet er oppgitt

Note 5 Anleggsmidler

	Påkostning leide lokaler	Tanker, pumper etc.	Kjøretøy
Anskaffelseskost pr. 01.01.22	154	32 195	1 690
+ Tilgang kjøpte driftsmidler			
- Avgang i året		156	
= Anskaffelseskost 31.12.22	154	32 038	1 690
Akkumulerte avskrivninger 31.12.22	154	18 950	1 201
+ Akkumulerte nedskrivninger 31.12.22		224	
= Av- og nedskrivninger pr. 31.12.22	154	19 174	1 201
= Bokført verdi 31.12.22	0	12 864	489
Årets ordinære avskrivninger		2 118	93
Årets nedskrivninger		224	
Økonomisk levetid	5 år	5-20 år	5-10 år
Avskrivningsplan	Lineær	Lineær	Lineær

	Maskiner og inventar	Greenbox	Sum
Anskaffelseskost pr. 01.01.22	1 962	1 686	37 686
+ Tilgang kjøpte driftsmidler	59		59
- Avgang i året			156
= Anskaffelseskost 31.12.22	2 020	1 686	37 589
Akkumulerte avskrivninger 31.12.22	1 177	1 017	22 500
+ Akkumulerte nedskrivninger 31.12.22			224
= Av- og nedskrivninger pr. 31.12.22	1 177	1 017	22 724
= Bokført verdi 31.12.22	843	669	14 865
Årets ordinære avskrivninger	336	134	2 681
Årets nedskrivninger			224
Økonomisk levetid	5 år	8 år	
Avskrivningsplan	Lineær	Lineær	

Selskapet har leieavtaler på areal, tanker og kontor. Disse er ikke balanseførte. Kostnadsført leie utgjør kr 3 959 427 (eks mva). Leieavtalene løper fra 2 til 5 år, med mulighet for forlengelse.



DocuSign Envelope ID: 7AF0133E-B678-49CF-978F-D74929763DC1

Eco 1 Bioenergi AS

Noter 2022

Alle tall i NOK 1 000 med mindre noe annet er oppgitt

Note 6 Immaterielle eiendeler

	Malström	eTracker	Forskning og utvikling	Sum
Anskaffelseskost pr. 01.01.22	3 146	1 342	55	4 543
+ Tilgang kjøpte driftsmidler	358	88		446
= Anskaffelseskost 31.12.22	3 504	1 430	55	4 989
Akkumulerte avskrivninger 31.12.22	1 187	625	55	1 867
= Bokført verdi 31.12.22	2 317	805	0	3 122
Årets ordinære avskrivninger	517	187	30	734
Økonomisk levetid	5 år	3 år	5 år	
Avskrivningsplan	Lineær	Lineær	Lineær	



DocuSign Envelope ID: 7AF0133E-B678-49CF-978F-D74929763DC1

Eco 1 Bioenergi AS

Noter 2022

Alle tall i NOK 1 000 med mindre noe annet er oppgitt

Note 7 Skattekostnad

Årets skattekostnad	2022	2021
Resultatført skatt på ordinært resultat:		
Betalbar skatt	3 735	0
Endring i utsatt skattefordel	5 785	-533
Skattekostnad ordinært resultat	9 520	-533
Skattepliktig inntekt:		
Resultat før skatt	43 345	-2 544
Permanente forskjeller	-70	124
Endring i midlertidige forskjeller	473	-1 092
Avgitt konsernbidrag	-16 979	0
Anvendelse av fremførbart underskudd	-26 768	0
Skattepliktig inntekt	0	-3 512
Betalbar skatt i balansen:		
Betalbar skatt på årets resultat	3 735	0
Betalbar skatt på avgitt konsernbidrag	-3 735	0
Sum betalbar skatt i balansen	0	0
Beregning av effektiv skattesats		
Resultat før skatt	43 345	-2 544
Beregnet skatt av resultat før skatt	9 536	-560
Skatteeffekt av permanente forskjeller	-15	27
Sum	9 520	-533
Effektiv skattesats	22,0 %	20,9 %

Skatteeffekten av midlertidige forskjeller som har gitt opphav til utsatt skatt og utsatte skattefordeler, spesifisert på typer av midlertidige forskjeller

	2022	2021	Endring
Varige driftsmidler	-841	-368	473
Fordringer	41	40	-1
Sum	-801	-328	473
Akkumulert fremførbart underskudd	0	-26 768	-26 768
Grunnlag for utsatt skattefordel	-801	-27 097	-26 296
Utsatt skattefordel (22 %)	-176	-5 961	-5 785



DocuSign Envelope ID: 7AF0133E-B678-49CF-978F-D74929763DC1

Eco 1 Bioenergi AS

Noter 2022

Alle tall i NOK 1 000 med mindre noe annet er oppgitt

Note 8 Egenkapital

	Aksjekapital	Overkurs	Annen Innskutt egenkapital	Annen egenkapital	Sum egenkapital
Pr. 31.12.2021	100	6	9 240	-451	8 896
Årets resultat				33 824	33 824
Konsernbidrag avgitt				-13 244	-13 244
Pr 31.12.2022	100	6	9 240	20 130	29 477

Note 9 Pantstillelser og garantier

	2022	2021
Gjeld sikret med pant	0	0

Følgende eiendeler er stilt som sikkerhet for gjeld som er tatt opp i morselskapet Greenbit Energy AS :

Bokførte verdier av pantsatte eiendeler	2022	2021
Bankinnskudd	41 137	41 014
Factoring (kundefordringer)	141 928	172 006
Driftstilbehør	14 865	17 871
Varer	64 518	53 705
Konserninterne transaksjoner	26 439	163 967
Sum	288 887	448 563

Selskapets eiendeler er stilt som sikkerhet i forbindelse med obligasjonslånet som ble tatt opp i morselskapet Greenbit Energy AS i 2022.

Selskapet har stilt kausjonsansvar på kr 4 100 for leasingkontrakt i morselskapet.



DocuSign Envelope ID: 7AF0133E-B678-49CF-978F-D74929763DC1

Eco 1 Bioenergi AS

Noter 2022

Alle tall i NOK 1 000 med mindre noe annet er oppgitt

Note 10 Mellomværender

Fordringer	2022	2021
Kortsiktig fordring på konsernselskaper		
Greenbit AS	16 262	16 262
Greenbit Energy AS	0	133 326
AS Tank Storage	0	1 628
AS Nordic Fuel Supply	10 177	12 751
Sum	26 439	163 967
Kundefordringer på konsernselskaper		
Blue Energy AS	91 217	0
AS Tank Storage	548	0
AS Nordic Fuel Supply	90	0
Greenbit Energy AS	3 989	0
Eco-1 Sverige Filial	0	708
Sum	95 844	708
Gjeld	2022	2021
Kortsiktig gjeld til konsernselskaper		
Greenbit Energy AS	6 799	92 201
AS Tank Storage	37 179	0
AS Nordic Fuel Supply	8 059	10 399
Blue Wash AS	1 989	0
Sum	54 025	102 600
Langsiktig gjeld til konsernselskaper		
Blue Energy Holding AS	13 700	0
Sum	13 700	0
Leverandørgjeld til konsernselskaper		
Greenbit Energy AS	0	1 581
AS Green Cube Management	0	1 005
AS Tank Storage		
Sum	0	2 586

Oppgjør er ikke avtalt, og lånene forfaller ved påkrav fra kreditor. Mellomværender blir ikke renteberegnet.

Selskapet har investert kr 250 000 i Energigården Vekst AS (org.nr. 925 502 723). Selskapet ble stiftet 23.07.2020 og Eco-1 Bioenergi har en eierandel på 9,34%. Investeringen er bokført til kostpris.

Note 11 Bankmidler

	2022	2021
Bankkonto for skattetrekk	1 625	2 255
Despositumskonto	16	16



DocuSign Envelope ID: 7AF0133E-B678-49CF-978F-D74929763DC1

Eco 1 Bioenergi AS

Noter 2022

Alle tall i NOK 1 000 med mindre noe annet er oppgitt

Note 12 Aksjonærer

Aksjekapitalen i Eco 1 Bioenergi AS pr. 31.12 består av:

	Antall	Pålydende	Bokført
Ordinære aksjer	100 000	1	100
Sum	100 000		100

Eierstruktur

De største aksjonærene i % pr. 31.12 var:

	Ordinære	Eierandel	Stemmeandel
Greenbit Energy AS	100 000	100	100

Selskapet inngår i konsernregnskap utarbeidet av Greenbit Energy AS. Slikt konsernregnskap kan fås utlevert ved henvendelse til Greenbit Energy AS sitt forretningskontor: Innspurten 13, 0663 OSLO.



DocuSign Envelope ID: 5C007313-FF6A-44B0-9164-8408DA4F8867



Eco-1 Bioenergi AS
Innspurten 13A
0663 Oslo

STYRETS ÅRSBERETNING 2022

Eco-1 Bioenergi AS

org.nr: 993 496 448

Virksomhetens art

Eco-1 Bioenergi AS (Eco-1) er leverandør av bærekraftig biodrivstoff i Skandinavia. Selskapet har hovedkontor i Oslo. Etter sammenslåingen av morselskapet med svenske Colabit er filialkontoret i Stockholm samt terminalene i Sverige innlemmet den svenske søstervirksomheten. Eco-1 er etablert med tankterminaler på 2 lokasjoner i Norge.

Selskapet er eiet 100% av Greenbit Energy AS, og inngår som ett av flere selskaper i Greenbit Gruppen.

Året 2022

Sammenlignbare tall for 2021 står i parentes.

Eco-1 Bioenergi AS leverte et driftsresultat for året på 61,2 MNOK (21,9), og et resultat før skatt på 43,3 MNOK (-2,5). Omsetningen i selskapet var på 1922,1 MNOK (1344,5), totalkapitalen er 391,8 MNOK (473,8). Egenkapitalen er 29,5 MNOK (8,9). Egenkapitalandelen ved utgangen av året var 7,5% (1,9 %).

Kontantstrøm fra selskapets operative virksomhet er positiv. Den likviditetsmessige stillingen ved årsskiftet og gjennom året var tilfredsstillende.

Finansiell risiko

Kredittrisikoen - På faste kunder er den under kontroll. De større kundene i selskapet er å anse som svært solide, og kundefordringene følges tett. Risikoen på dette området er minimal.

Markedsrisiko - Selskapet er eksponert for risiko ved endringer i valuta og produktpriser. Risikoreduserende tiltak på dette området er iverksatt og risikoen er redusert ved utgangen av året. I det kommende året ser selskapet for seg å redusere sin valutarisiko, særlig ved innkjøp i USD, gjennom å selge større kontrakter i USD.

Renterisiko - Ettersom Eco-1 er eksponert for renteendringer gjennom sine finansieringsavtaler, arbeides det med å minimere denne risikoen gjennom ulike risikoreduserende tiltak. Risikoen er minimal.

Likviditetsrisiko - Likviditeten er trang, og det begrenser vekst i og utenfor de markedene selskapet driver sin virksomhet.

Arbeidsmiljø og ytre miljø

Eco-1 har 8 fast ansatte ved årsslutt, og en fraværsprosent på 4,5%. Eco-1 har en godt kvalifisert bemanning. Selskapet klarer å rekruttere kvalifiserte personer til ledige stillinger. Selskapet har investert i prosess- og systeminfrastruktur og i begynnelsen av 2023 redusert bemanningen med 4 årsverk til 4.

Det har ikke forekommet noen alvorlige uhell i Eco-1, det har heller ikke vært registrert noen andre større avvik innenfor andre HMS-kategorier i løpet av året. Selskapet har heller ikke avdekket forurensning av det ytre miljø i tilknytning til selskapets drift.

Selskapets styre består av 2 personer.

Likestilling

Av de 11 årsverk utført, er det en fordeling på 0 kvinner og 11 menn.

Til tross for forsøk å tiltrekke seg kvinnelige medarbeidere ved tidligere utlysning av nye stillinger har selskapet ikke lyktes å finne kandidater med relevant bakgrunn. Selskapet har p.t. ingen planer om nyansettelser, men vil, ved utlysning av nye stillinger, aktivt oppfordre kvinnelige kandidater til å søke.

Av de ansatte er 1 statsborgere i andre land. Alle er fast bosatt i Norge.

Det er ikke mottatt tilbakemeldinger om at noen opplever selskapets personalpolitikk som



DocuSign Envelope ID: 5C007313-FF6A-44B0-9164-8408DA4F8867



Eco-1 Bioenergi AS
Innspurten 13A
0663 Oslo

diskriminerende.

Ansvarsforsikring

Det er tegnet ansvarsforsikring for styrets medlemmer og daglig leder med en forsikringsdekning på 30MNOK.

Redegjørelse for aktsomhetsvurderinger etter åpenhetsloven

Redegjørelsen vil bli publisert på selskapets nettsider.

Redegjørelse for foretakets utsikter

Eco-1 sin kjernevirksomhet er salg av biodrivstoff til transport og anleggsvirksomhet samt biofyringsolje til varme. Eco-1 har i sin kundeportefølje større aktører som ofte kjøper biodrivstoff og -fyringsolje med leveranse til sine egne tanker. I tillegg har selskapet egne drivstoffstasjoner for privat- og varebiler lokalisert på sentrale plasser. Etter innføring av Veibruksavgift (3,62 kr/ltr) i Norge 1. juli 2020 har andelen privatbiler og varebiler uten rabattavtale som fyller på disse stasjoner blitt redusert signifikant. Disse stasjoner er ved inngangen av 2023 flyttet til B2B lokasjoner og leies ut i kjernevirksomheten der kundene eier produktene.

Biofyringsmarkedet har hatt en god utvikling de siste vintersesongene. Høye strømpriser og økt fokus på fossilfri varmeproduksjon gjorde at Eco-1 fikk god utdeling for sine strategiske fordeler, egne terminaler og meget dedikert samt fleksibel logistikk. Utsiktene er positive i dette marked også for 2023.

Markedene for fossilfri biodrivstoff har modnet, med voldsom subsidiering av særlig HVO der bærekraftspapirene blir brukt i oppfyllelsen av omsetningskravene og de grønne HVO-molekylene ikke har klimanytte.


Selskapets strategi er å videreutvikle organisasjonen, forfine driftsmodellen og redusere kostnadene langs med hele verdikjeden for å styrke konkurransevnenene og skape positiv avkastning på investeringene.

Eco-1 er Miljøfyrtårnsertifisert og jobber proaktivt med tiltak ifm. Åpenhetsloven samt vil publisere rapporten etter gjennomført aktsomhetsvurderingen på sine hjemmesider.

Forutsetningen om fortsatt drift i selskapet er til stede, og årsregnskapet for 2022 er satt opp under denne forutsetning.


Styret og daglig leder har en positiv forventning for fremtiden til Eco-1 Bioenergi AS.

Oslo, 28. juni 2023

DocuSigned by:

3F8E409918D74F8
Lars Magnus Nyfjäll
Styrets leder

DocuSigned by:

E0A40D67F1124F8
Christoffer Michelsen Bull
Styremedlem

DocuSigned by:

SEE92E4MBE1D178...
Gunnar Bertschler
Daglig leder