



ÅRSREGNSKAPET FOR REGNSKAPSÅRET 2022 - GENERELL INFORMASJON

Enheten

Organisasjonsnummer: 986 354 476
Organisasjonsform: Aksjeselskap
Foretaksnavn: EASTERN TRAVEL & TOURS AS
Forretningsadresse: Tollbugata 59
3044 DRAMMEN

Regnskapsår

Årsregnskapets periode: 01.01.2022 - 31.12.2022

Konsern

Morselskap i konsern: Nei

Regnskapsregler

Regler for små foretak benyttet: Ja
Benyttet ved utarbeidelsen av årsregnskapet til selskapet: Regnskapslovens alminnelige regler

Årsregnskapet fastsatt av kompetent organ

Bekreftet av representant for selskapet: Rezowan Hossain
Dato for fastsettelse av årsregnskapet: 26.06.2023

Grunnlag for avgivelse

År 2022: Årsregnskapet er elektronisk innlevert
År 2021: Tall er hentet fra elektronisk innlevert årsregnskap fra 2022

Det er ikke krav til at årsregnskapet m.v. som sendes til Regnskapsregisteret er undertegnet. Kontrollen på at dette er utført ligger hos revisor/enhetens øverste organ. Sikkerheten ivaretas ved at innsender har rolle/rettighet for innsending av årsregnskapet via Altinn, og ved at det bekreftes at årsregnskapet er fastsatt av kompetent organ.

Brønnøysundregistrene, 16.06.2024



Resultatregnskap

| Beløp i: NOK | Note | 2022 | 2021 |
|---|------|-------------------|------------------|
| RESULTATREGNSKAP | | | |
| Inntekter | | | |
| Salgsinntekt | | 29 057 258 | 5 679 489 |
| Annen driftsinntekt | 1 | 328 077 | 1 142 817 |
| Sum inntekter | | 29 385 334 | 6 822 305 |
| Kostnader | | | |
| Varekostnad | | 26 348 158 | 4 793 927 |
| Lønnskostnad | 2 | 1 515 429 | 957 266 |
| Avskrivning av driftsmidler og immaterielle eiendeler | 3 | 1 667 | |
| Annen driftskostnad | | 755 106 | 718 932 |
| Sum kostnader | | 28 620 360 | 6 470 125 |
| Driftsresultat | | 764 975 | 352 180 |
| Finansinntekter og finanskostnader | | | |
| Annen renteinntekt | | 1 784 | 7 159 |
| Annen finansinntekt | | 11 651 | 16 090 |
| Verdiøkning markedsbaserte omløpsmidler | | | 117 035 |
| Sum finansinntekter | | 13 435 | 140 283 |
| Verdireduksjon markedsbaserte omløpsmidler | | 153 148 | |
| Annen rentekostnad | | 1 | |
| Annen finanskostnad | | 2 361 | 44 |
| Sum finanskostnader | | 155 511 | 44 |
| Netto finans | | -142 076 | 140 239 |
| Ordinært resultat før skattekostnad | | 622 899 | 492 419 |
| Skattekostnad på resultat | 4 | 172 353 | 81 623 |
| Ordinært resultat etter skattekostnad | | 450 546 | 410 796 |
| Årsresultat | | 450 546 | 410 796 |
| Årsresultat etter minoritetsinteresser | | 450 546 | 410 796 |



Resultatregnskap

| Beløp i: NOK | Note | 2022 | 2021 |
|--|-------------|----------------|----------------|
| Totalresultat | | 450 546 | 410 796 |
| Overføringer og disponeringer | | | |
| Ordinært utbytte | 5 | 150 000 | |
| Avsatt til annen egenkapital | 5 | 300 546 | 410 796 |
| Sum overføringer og disponeringer | | 450 546 | 410 796 |



Balanse

| Beløp i: NOK | Note | 2022 | 2021 |
|--|------|------------------|------------------|
| BALANSE - EIENDELER | | | |
| Anleggsmidler | | | |
| Immaterielle eiendeler | | | |
| Utsatt skattefordel | 4 | | |
| Varige driftsmidler | | | |
| Tomter, bygninger o.a. fast eiendom | 3 | | |
| Maskiner og anlegg | 3 | | |
| Skip og flytende installasjoner | 3 | | |
| Driftsløsøre, inventar o.a. utstyr | 3 | 48 333 | |
| Sum varige driftsmidler | | 48 333 | |
| Finansielle anleggsmidler | | | |
| Lån til foretak i samme konsern | 6 | 342 500 | 342 500 |
| Andre langsiktige fordringer | | 150 000 | 150 000 |
| Sum finansielle anleggsmidler | | 492 500 | 492 500 |
| Sum anleggsmidler | | 540 833 | 492 500 |
| Omløpsmidler | | | |
| Varer | | | |
| Fordringer | | | |
| Kundefordringer | | 204 322 | 200 854 |
| Andre kortsiktige fordringer | | 492 063 | 105 187 |
| Sum fordringer | | 696 385 | 306 041 |
| Investeringer | | | |
| Markedsbaserte aksjer | | 1 276 422 | 1 427 949 |
| Sum investeringer | | 1 276 422 | 1 427 949 |
| Bankinnskudd, kontanter og lignende | | | |
| Bankinnskudd, kontanter o.l. | | 3 071 988 | 1 724 771 |
| Sum bankinnskudd, kontanter og lignende | | 3 071 988 | 1 724 771 |
| Sum omløpsmidler | | 5 044 795 | 3 458 761 |



Balanse

| Beløp i: NOK | Note | 2022 | 2021 |
|--|------|------------------|------------------|
| SUM EIENDELER | | 5 585 628 | 3 951 261 |
| BALANSE - EGENKAPITAL OG GJELD | | | |
| Egenkapital | | | |
| Innskutt egenkapital | | | |
| Aksjekapital | 5, 7 | 100 000 | 100 000 |
| Beholdning av egne aksjer | 7 | | |
| Overkurs | 5 | 4 000 | 4 000 |
| Sum innskutt egenkapital | | 104 000 | 104 000 |
| Opptjent egenkapital | | | |
| Annen egenkapital | 5 | 2 549 213 | 2 248 667 |
| Sum opptjent egenkapital | | 2 549 213 | 2 248 667 |
| Sum egenkapital | | 2 653 213 | 2 352 667 |
| Gjeld | | | |
| Langsiktig gjeld | | | |
| Utsatt skatt | 4 | 1 833 | |
| Sum avsetninger for forpliktelser | | 1 833 | |
| Annen langsiktig gjeld | | | |
| Sum langsiktig gjeld | | 1 833 | 0 |
| Kortsiktig gjeld | | | |
| Leverandørgjeld | | 978 307 | 605 792 |
| Betalbar skatt | 4 | 170 520 | 81 623 |
| Skyldig offentlige avgifter | | 171 380 | 340 870 |
| Utbytte | | 150 000 | |
| Annen kortsiktig gjeld | | 1 460 374 | 570 308 |
| Sum kortsiktig gjeld | | 2 930 582 | 1 598 594 |
| Sum gjeld | | 2 932 415 | 1 598 594 |
| SUM EGENKAPITAL OG GJELD | | 5 585 628 | 3 951 261 |



Balanse

| Beløp i: NOK | Note | 2022 | 2021 |
|---------------------|-------------|-------------|-------------|
|---------------------|-------------|-------------|-------------|



Brønnøysundregistrene

ÅRSREGNSKAP FOR REGNSKAPSÅRET 2022 - GENERELL INFORMASJON

Journalnummer: 2023 534879

Enheten

Organisasjonsnummer: 986 354 476
Organisasjonsform: Aksjeselskap
Foretaksnavn: EASTERN TRAVEL & TOURS AS
Forretningsadresse: Tollbugata 59
3044 DRAMMEN

Regnskapsår

Årsregnskapets periode: 01.01.2022 - 31.12.2022

Konsern

Morselskap i konsern: Nei

Regnskapsregler

Regler for små foretak benyttet: Ja
Benyttet ved utarbeidelsen av
årsregnskapet til selskapet: Regnskapslovens alminnelige regler

Årsregnskapet fastsatt av kompetent organ

Bekreftet av representant for selskapet: Rezowan Hossain
Dato for fastsettelse av årsregnskapet: 26.06.2023

Revisjon

Årsregnskapet er utarbeidet av ekstern
autorisert regnskapsfører: Ja
Ekstern autorisert regnskapsfører har i
løpet av regnskapsåret bistått ved den
løpende regnskapsføringen eller utført
andre tjenester for selskapet enn å
utarbeide årsregnskapet: Ja

Grunnlag for avgivelse

År 2022: Årsregnskap er elektronisk innlevert.
År 2021: Tall er hentet fra elektronisk innlevert årsregnskap fra 2022.

Det er ikke krav til at årsregnskapet m.v. som sendes til Regnskapsregisteret er undertegnet. Kontrollen på at dette er utført ligger hos revisor/enhetens øverste organ. Sikkerheten ivaretas ved at innsender har rolle/rettighet for innsending av årsregnskapet via Altinn, og ved at det bekreftes at årsregnskapet er fastsatt av kompetent organ.

Brønnøysundregistrene, 01.07.2023



Organisasjonsnr: 986 354 476
EASTERN TRAVEL & TOURS AS

RESULTATREGNSKAP

| Beløp i: NOK | Note | 2022 | 2021 |
|---|------|-------------------|------------------|
| RESULTATREGNSKAP | | | |
| Inntekter | | | |
| Salgsinntekt | | 29 057 258 | 5 679 489 |
| Annen driftsinntekt | 1 | 328 077 | 1 142 817 |
| Sum inntekter | | 29 385 334 | 6 822 305 |
| Kostnader | | | |
| Varekostnad | | 26 348 158 | 4 793 927 |
| Lønnskostnad | 2 | 1 515 429 | 957 266 |
| Avskrivning av driftsmidler og immaterielle eiendeler | 3 | 1 667 | |
| Annen driftskostnad | | 755 106 | 718 932 |
| Sum kostnader | | 28 620 360 | 6 470 125 |
| Driftsresultat | | 764 975 | 352 180 |
| Finansinntekter og finanskostnader | | | |
| Annen renteinntekt | | 1 784 | 7 159 |
| Annen finansinntekt | | 11 651 | 16 090 |
| Verdiøkning markedsbaserte omløpsmidler | | | 117 035 |
| Sum finansinntekter | | 13 435 | 140 283 |
| Verdireduksjon markedsbaserte omløpsmidler | | 153 148 | |
| Annen rentekostnad | | 1 | |
| Annen finanskostnad | | 2 361 | 44 |
| Sum finanskostnader | | 155 511 | 44 |
| Netto finans | | -142 076 | 140 239 |
| Ordinært resultat før skattekostnad | | | |
| Skattekostnad på resultat | 4 | 172 353 | 81 623 |
| Ordinært resultat etter skattekostnad | | 450 546 | 410 796 |
| Årsresultat | | 450 546 | 410 796 |
| Årsresultat etter minoritetsinteresser | | 450 546 | 410 796 |
| Totalresultat | | 450 546 | 410 796 |
| Overføringer og disponeringer | | | |
| Ordinært utbytte | 5 | 150 000 | |



| | | | |
|--|---|----------------|----------------|
| Avsatt til annen egenkapital | 5 | 300 546 | 410 796 |
| Sum overføringer og disponeringer | | 450 546 | 410 796 |



Organisasjonsnr: 986 354 476
EASTERN TRAVEL & TOURS AS

BALANSE

| Beløp i: NOK | Note | 2022 | 2021 |
|--|-------------|------------------|------------------|
| BALANSE - EIENDELER | | | |
| Anleggsmidler | | | |
| Immaterielle eiendeler | | | |
| Utsatt skattefordel | 4 | | |
| Varige driftsmidler | | | |
| Tomter, bygninger o.a. fast eiendom | 3 | | |
| Maskiner og anlegg | 3 | | |
| Skip og flytende installasjoner | 3 | | |
| Driftsløsøre, inventar o. a. utstyr | 3 | 48 333 | |
| Sum varige driftsmidler | | 48 333 | |
| Finansielle anleggsmidler | | | |
| Lån til foretak i samme konsern | 6 | 342 500 | 342 500 |
| Andre langsiktige fordringer | | 150 000 | 150 000 |
| Sum finansielle anleggsmidler | | 492 500 | 492 500 |
| Sum anleggsmidler | | 540 833 | 492 500 |
| Omløpsmidler | | | |
| Varer | | | |
| Fordringer | | | |
| Kundefordringer | | 204 322 | 200 854 |
| Andre kortsiktige fordringer | | 492 063 | 105 187 |
| Sum fordringer | | 696 385 | 306 041 |
| Investeringer | | | |
| Markedsbaserte aksjer | | 1 276 422 | 1 427 949 |
| Sum investeringer | | 1 276 422 | 1 427 949 |
| Bankinnskudd, kontanter og lignende | | | |
| Bankinnskudd, kontanter o. l. | | 3 071 988 | 1 724 771 |
| Sum bankinnskudd, kontanter og lignende | | 3 071 988 | 1 724 771 |
| Sum omløpsmidler | | 5 044 795 | 3 458 761 |
| SUM EIENDELER | | 5 585 628 | 3 951 261 |



BALANSE - EGENKAPITAL OG GJELD

Egenkapital

Innskutt egenkapital

| | | | |
|---------------------------------|------|----------------|----------------|
| Aksjekapital | 5, 7 | 100 000 | 100 000 |
| Beholdning av egne aksjer | 7 | | |
| Overkurs | 5 | 4 000 | 4 000 |
| Sum innskutt egenkapital | | 104 000 | 104 000 |

Opptjent egenkapital

| | | | |
|---------------------------------|---|------------------|------------------|
| Annen egenkapital | 5 | 2 549 213 | 2 248 667 |
| Sum opptjent egenkapital | | 2 549 213 | 2 248 667 |

| | | | |
|------------------------|--|------------------|------------------|
| Sum egenkapital | | 2 653 213 | 2 352 667 |
|------------------------|--|------------------|------------------|

Gjeld

Langsiktig gjeld

| | | | |
|--|---|--------------|----------|
| Utsatt skatt | 4 | 1 833 | |
| Sum avsetninger for forpliktelseser | | 1 833 | |
| Annen langsiktig gjeld | | | |
| Sum langsiktig gjeld | | 1 833 | 0 |

Kortsiktig gjeld

| | | | |
|-----------------------------|---|------------------|------------------|
| Leverandørgjeld | | 978 307 | 605 792 |
| Betalbar skatt | 4 | 170 520 | 81 623 |
| Skyldig offentlige avgifter | | 171 380 | 340 870 |
| Utbytte | | 150 000 | |
| Annen kortsiktig gjeld | | 1 460 374 | 570 308 |
| Sum kortsiktig gjeld | | 2 930 582 | 1 598 594 |

| | | | |
|------------------|--|------------------|------------------|
| Sum gjeld | | 2 932 415 | 1 598 594 |
|------------------|--|------------------|------------------|

| | | | |
|---------------------------------|--|------------------|------------------|
| SUM EGENKAPITAL OG GJELD | | 5 585 628 | 3 951 261 |
|---------------------------------|--|------------------|------------------|



Organisasjonsnr: 986 354 476
EASTERN TRAVEL & TOURS AS

NOTEOPPLYSNINGER - SELSKAP - alle poster oppgitt i hele tall

Note
2

Antall årsverk i regnskapsåret
2.00

| <u>Sum</u> | <u>Beløp</u> |
|---------------------------------|--|
| <u>Balanseført verdi 31.12.</u> | <u>Varige driftsmidler Immaterielle eiend.</u> |

Konsernregnskap

Morselskapet sitt navn

Forretningskontor for morselskapet

Begrunnelse for at datterselskap er utelatt fra konsolideringen

| | | |
|--|--------------|------------------|
| <u>Samlet beløp - tilknyttet selskap</u> | <u>Årets</u> | <u>Fjorårets</u> |
|--|--------------|------------------|

| | | |
|---|--------------|------------------|
| <u>Samlet beløp - foretak i samme konsern</u> | <u>Årets</u> | <u>Fjorårets</u> |
|---|--------------|------------------|

| | | |
|---|--------------|------------------|
| <u>Samlet beløp - foretak i samme konsern</u> | <u>Årets</u> | <u>Fjorårets</u> |
|---|--------------|------------------|

| | | |
|---|--------------|------------------|
| <u>Samlet beløp - felles kontrollert virksomhet</u> | <u>Årets</u> | <u>Fjorårets</u> |
|---|--------------|------------------|

| | |
|----------------------|--------------|
| <u>Pantstillelse</u> | <u>Beløp</u> |
|----------------------|--------------|

| | | | |
|----------------------------------|---------------|------------------|-------------------------|
| <u>Beholdning av egne aksjer</u> | <u>Antall</u> | <u>Pålydende</u> | <u>Andel av aksjek.</u> |
|----------------------------------|---------------|------------------|-------------------------|

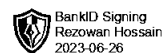


Årsregnskap 2022

Eastern Travel & Tours AS

Resultatregnskap
Balanse
Noter til regnskapet
Revisjonsberetning

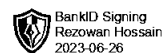
Org.nr.: 986 354 476



RESULTATREGNSKAP

EASTERN TRAVEL & TOURS AS

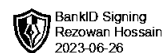
| DRIFTSINNEKTER OG DRIFTSKOSTNADER | Note | 2022 | 2021 |
|---|------|-------------------|------------------|
| Salgsinntekt | | 29 057 258 | 5 679 489 |
| Annen driftsinntekt | 1 | 328 077 | 1 142 817 |
| Sum driftsinntekter | | 29 385 334 | 6 822 305 |
| Varekostnad | | 26 348 158 | 4 793 927 |
| Lønnskostnad | 2 | 1 515 429 | 957 266 |
| Avskrivning av driftsmidler og immaterielle eiendeler | 3 | 1 667 | 0 |
| Annen driftskostnad | | 755 106 | 718 932 |
| Sum driftskostnader | | 28 620 360 | 6 470 125 |
| Driftsresultat | | 764 975 | 352 180 |
| FINANSINNEKTER OG FINANSKOSTNADER | | | |
| Annen renteinntekt | | 1 784 | 7 159 |
| Annen finansinntekt | | 11 651 | 16 090 |
| Verdøkning markedsbaserte omløpsmidler | | 0 | 117 035 |
| Verdireduksjon markedsbaserte omløpsmidler | | 153 148 | 0 |
| Annen rentekostnad | | 1 | 0 |
| Annen finanskostnad | | 2 361 | 44 |
| Resultat av finansposter | | -142 076 | 140 239 |
| Resultat før skattekostnad | | 622 899 | 492 419 |
| Skattekostnad på resultat | 4 | 172 353 | 81 623 |
| Resultat | | 450 546 | 410 796 |
| Årsresultat | | 450 546 | 410 796 |
| OVERFØRINGER | | | |
| Avsatt til utbytte | 5 | 150 000 | 0 |
| Avsatt til annen egenkapital | 5 | 300 546 | 410 796 |
| Sum overføringer | | 450 546 | 410 796 |



BALANSE

EASTERN TRAVEL & TOURS AS

| EIENDELER | Note | 2022 | 2021 |
|--------------------------------------|------|------------------|------------------|
| ANLEGGSMIDLER | | | |
| VARIGE DRIFTSMIDLER | | | |
| Driftsløsøre, inventar o.a. utstyr | 3 | 48 333 | 0 |
| Sum varige driftsmidler | | 48 333 | 0 |
| FINANSIELLE ANLEGGSMIDLER | | | |
| Lån til foretak i samme konsern | 6 | 342 500 | 342 500 |
| Andre langsiktige fordringer | | 150 000 | 150 000 |
| Sum finansielle anleggsmidler | | 492 500 | 492 500 |
| Sum anleggsmidler | | 540 833 | 492 500 |
| OMLØPSMIDLER | | | |
| FORDRINGER | | | |
| Kundefordringer | | 204 322 | 200 854 |
| Andre kortsiktige fordringer | | 492 063 | 105 187 |
| Sum fordringer | | 696 385 | 306 041 |
| INVESTERINGER | | | |
| Markedsbaserte aksjer | | 1 276 422 | 1 427 949 |
| Sum investeringer | | 1 276 422 | 1 427 949 |
| Bankinnskudd, kontanter o.l. | | 3 071 988 | 1 724 771 |
| Sum omløpsmidler | | 5 044 795 | 3 458 761 |
| Sum eiendeler | | 5 585 628 | 3 951 261 |



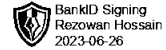
BALANSE

EASTERN TRAVEL & TOURS AS

| EGENKAPITAL OG GJELD | Note | 2022 | 2021 |
|---|------|----------------------------|----------------------------|
| EGENKAPITAL | | | |
| INNSKUTT EGENKAPITAL | | | |
| Aksjekapital | 5, 7 | 100 000 | 100 000 |
| Overkurs | 5 | 4 000 | 4 000 |
| Sum innskutt egenkapital | | 104 000 | 104 000 |
| OPPTJENT EGENKAPITAL | | | |
| Annen egenkapital | 5 | 2 549 213 | 2 248 667 |
| Sum opptjent egenkapital | | 2 549 213 | 2 248 667 |
| Sum egenkapital | | 2 653 213 | 2 352 667 |
| GJELD | | | |
| Utsatt skatt | 4 | 1 833 | 0 |
| KORTSIKTIG GJELD | | | |
| Leverandørgjeld | | 978 307 | 605 792 |
| Betalbar skatt | 4 | 170 520 | 81 623 |
| Skyldig offentlige avgifter | | 171 380 | 340 870 |
| Utbytte | | 150 000 | 0 |
| Annen kortsiktig gjeld | | 1 460 374 | 570 308 |
| Sum kortsiktig gjeld | | 2 930 582 | 1 598 594 |
| Sum gjeld | | 2 932 415 | 1 598 594 |
| Sum egenkapital og gjeld | | 5 585 628 | 3 951 261 |

Drammen, 26.06.2023
Styret i Eastern Travel & Tours AS

Rezowan Hossain
styreleder/daglig leder



Regnskapsprinsipper

Årsregnskapet er satt opp i samsvar med regnskapsloven og NRS 8 - God regnskapsskikk for små foretak.

DRIFTSINNTEKTER

Inntektsføring ved salg av varer skjer på leveringstidspunktet. Tjenester inntektsføres etter hvert som de leveres.

SKATT

Skattekostnaden i resultatregnskapet omfatter både periodens betalbare skatt og endring i utsatt skatt. Utsatt skatt er beregnet med 22 % på grunnlag av de midlertidige forskjeller som eksisterer mellom regnskapsmessige og skattemessige verdier, samt ligningsmessig underskudd til fremføring ved utgangen av regnskapsåret. Skatteøkende og skattereduserende midlertidige forskjeller som reverserer eller kan reverseres i samme periode er utlignet og nettoført.

KLASSIFISERING OG VURDERING AV ANLEGGSMIDLER

Anleggsmidler omfatter eiendeler bestemt til varig eie og bruk. Anleggsmidler er vurdert til anskaffelseskost. Varige driftsmidler balanseføres og avskrives over driftsmidlets økonomiske levetid. Avskrivningsperioden for fast eiendom anskaffet etter 2009 er dekomponert i en del som gjelder råbygget og en del som gjelder faste tekniske installasjoner. Varige driftsmidler nedskrives til gjenvinnbart beløp ved verdifall som forventes ikke å være forbigående. Gjenvinnbart beløp er det høyeste av netto salgsverdi og verdi i bruk. Verdi i bruk er nåverdi av fremtidige kontantstrømmer knyttet til eiendelen. Nedskrivningen reverseres når grunnlaget for nedskrivningen ikke lenger er til stede.

KLASSIFISERING OG VURDERING AV OMLØPSMIDLER

Omløpsmidler og kortsiktig gjeld omfatter normalt poster som forfaller til betaling innen ett år etter balansedagen, samt poster som knytter seg til varekretsløpet. Omløpsmidler vurderes til laveste verdi av anskaffelseskost og virkelig verdi.

FOND

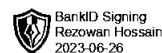
Fond er oppført til det laveste av historisk kost og virkelig verdi.

FORDRINGER

Kundefordringer og andre fordringer oppføres til pålydende etter fradrag for avsetning til forventet tap. Avsetning til tap gjøres på grunnlag av en individuell vurdering av de enkelte fordringene.

KONSERN

Inngår i konsernet REIM AS med forretningsadresse Glimmerveien 2, 3070 Sande i Vestfold.



Note 1 Offentlig tilskudd

Selskapet har mottatt kr. 180 000 i omstillingstilskudd reiseliv fra Innovasjon Norge. Tilskuddet er periodisert og resultatført, og inngår i annen driftsinntekt.

Selskapet har mottatt kr. 64 980 i coronastøtte fra Drammen kommune. Tilskuddet inngår i annen driftsinntekt. Selskapet har mottatt 61 667 i tilskudd fra skatteetaten i forbindelse med lønnsstøtte. Tilskuddet inngår i annen driftsinntekt.

Note 2 Lønnskostnader og ytelser, godtgjørelser til daglig leder, styret og revisor

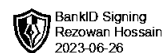
LØNSSKOSTNADER

| | 2022 | 2021 |
|--------------------|------------------|----------------|
| Lønninger | 1 300 719 | 786 335 |
| Arbeidsgiveravgift | 164 566 | 139 432 |
| Pensjonskostnader | 19 133 | 21 278 |
| Andre ytelser | 31 011 | 10 220 |
| Sum | 1 515 429 | 957 266 |

Selskapet har i 2022 sysselsatt 2 årsverk.

Note 3 Anleggsmidler

| | Driftsløsøre, inventar ol. | Sum |
|------------------------------------|-------------------------------|---------------|
| + Tilgang kjøpte driftsmidler | 50 000 | 50 000 |
| = Anskaffelseskost 31.12.22 | 50 000 | 50 000 |
| Akkumulerte avskrivninger 31.12.22 | 1 667 | 1 667 |
| = Bokført verdi 31.12.22 | 48 333 | 48 333 |
| Årets ordinære avskrivninger | 1 667 | 1 667 |
| Økonomisk levetid | 3 år | |



BankID Signing
Rezowan Hossain
2023-06-26

Note 4 Skatt

| Årets skattekostnad | 2022 | 2021 |
|--|----------------|----------------|
| Resultatført skatt på ordinært resultat: | | |
| Betalbar skatt | 170 520 | 81 623 |
| Endring i utsatt skatt | 1 833 | 0 |
| Skattekostnad ordinært resultat | 172 353 | 81 623 |
| Skattepliktig inntekt: | | |
| Resultat før skatt | 622 899 | 492 419 |
| Permanente forskjeller | 160 526 | -121 404 |
| Endring i midlertidige forskjeller | -8 333 | 0 |
| Skattepliktig inntekt | 775 092 | 371 015 |
| Betalbar skatt i balansen: | | |
| Betalbar skatt på årets resultat | 170 520 | 81 623 |
| Sum betalbar skatt i balansen | 170 520 | 81 623 |

Skatteeffekten av midlertidige forskjeller som har gitt opphav til utsatt skatt og utsatte skattefordeler, spesifisert på typer av midlertidige forskjeller

| | 2022 | 2021 | Endring |
|----------------------------------|--------------|-------------|----------------|
| Varige driftsmidler | 8 333 | 0 | -8 333 |
| Sum | 8 333 | 0 | -8 333 |
| Grunnlag for utsatt skatt | 8 333 | 0 | -8 333 |
| Utsatt skatt (22 %) | 1 833 | 0 | -1 833 |

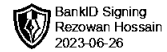
Note 5 Egenkapital

| | Aksjekapital | Overkurs | Annen egenkapital | Sum egenkapital |
|----------------------|---------------------|-----------------|--------------------------|------------------------|
| Pr. 31.12.2021 | 100 000 | 4 000 | 2 248 667 | 2 352 667 |
| Årets resultat | | | 450 546 | 450 546 |
| Utbytte | | | -150 000 | -150 000 |
| Pr 31.12.2022 | 100 000 | 4 000 | 2 549 213 | 2 653 213 |

Note 6 Fordringer med forfall senere enn ett år

| | 2022 | 2021 |
|-----------------------------------|----------------|----------------|
| Lån til foretak i samme konsern | 342 500 | 342 500 |
| Sum langsiktige fordringer | 342 500 | 342 500 |

Mellomværende er ikke renteberegnet i 2022.



Note 7 Aksjonærer

AKSJEKAPITALEN I EASTERN TRAVEL & TOURS AS PR. 31.12 BESTÅR AV:

| | Antall | Pålydende | Bokført |
|-----------------|---------------|------------------|----------------|
| Ordinære aksjer | 100 | 1 000,0 | 100 000 |
| Sum | 100 | | 100 000 |

EIERSTRUKTUR

De største aksjonærene i % pr. 31.12 var:

| | Ordinære | Eierandel | Stemmeandel |
|---------|-----------------|------------------|--------------------|
| REIM AS | 100 | 100,0 | 100,0 |



Christian L. Wiktorin
Statulovregistrert revisor

Henrik Lundsværk
Statulovregistrert revisor

Medlem av
Den norske Revisorforening

Autorisert
Regnskapsforetakselskap

Org. Nummer
818 091 702 mva

Til generalforsamlingen i Eastern Travel & Tours AS

Uavhengig revisors beretning

Konklusjon

Vi har revidert årsregnskapet for Eastern Travel & Tours AS som viser et overskudd på NOK 450 546. Årsregnskapet består av balanse per 31. desember 2022, resultatregnskap for regnskapsåret avsluttet per denne datoen og noter til årsregnskapet, herunder et sammendrag av viktige regnskapsprinsipper.

Etter vår mening

- oppfyller årsregnskapet gjeldende lovkrav, og
- gir årsregnskapet et rettvise bilde av selskapets finansielle stilling per 31. desember 2022, og av dets resultater for regnskapsåret avsluttet per denne datoen i samsvar med regnskapslovens regler og god regnskapsskikk i Norge.

Grunnlag for konklusjonen

Vi har gjennomført revisjonen i samsvar med International Standards on Auditing (ISA-ene). Våre oppgaver og plikter i henhold til disse standardene er beskrevet nedenfor under *Revisors oppgaver og plikter ved revisjonen av årsregnskapet*. Vi er uavhengige av selskapet i samsvar med kravene i relevante lover og forskrifter i Norge og International Code of Ethics for Professional Accountants (inkludert internasjonale uavhengighetsstandarder) utstedt av International Ethics Standards Board for Accountants (IESBA-reglene), og vi har overholdt våre øvrige etiske forpliktelser i samsvar med disse kravene. Innhentet revisjonsbevis er etter vår vurdering tilstrekkelig og hensiktsmessig som grunnlag for vår konklusjon.

Styrets og daglig leders ansvar for årsregnskapet

Styret og daglig leder (ledelsen) er ansvarlige for å utarbeide årsregnskapet og for at det gir et rettvise bilde i samsvar med regnskapslovens regler og god regnskapsskikk i Norge. Ledelsen er også ansvarlig for slik internkontroll som den finner nødvendig for å kunne utarbeide et årsregnskap som ikke inneholder vesentlig feilinformasjon, verken som følge av misligheter eller utilsiktede feil.

Ved utarbeidelsen av årsregnskapet må ledelsen ta standpunkt til selskapets evne til fortsatt drift og opplyse om forhold av betydning for fortsatt drift. Forutsetningen om fortsatt drift skal legges til grunn for årsregnskapet så lenge det ikke er sannsynlig at virksomheten vil bli avvirket.



Re Revisjon AS

Revisors oppgaver og plikter ved revisjonen av årsregnskapet

Vårt mål er å oppnå betryggende sikkerhet for at årsregnskapet som helhet ikke inneholder vesentlig feilinformasjon, verken som følge av misligheter eller utilsiktede feil, og å avgi en revisjonsberetning som inneholder vår konklusjon. Betryggende sikkerhet er en høy grad av sikkerhet, men ingen garanti for at en revisjon utført i samsvar med ISA-ene, alltid vil avdekke vesentlig feilinformasjon. Feilinformasjon kan oppstå som følge av misligheter eller utilsiktede feil. Feilinformasjon er å anse som vesentlig dersom den enkeltvis eller samlet med rimelighet kan forventes å påvirke de økonomiske beslutningene som brukerne foretar på grunnlag av årsregnskapet.

For videre beskrivelse av revisors oppgaver og plikter vises det til:
<https://revisorforeningen.no/revisjonsberetninger>

Revetal, 26. juni 2023
Re Revisjon AS


Henrik Landsverk
Statsautorisert revisor