



## ÅRSREGNSKAPET FOR REGNSKAPSÅRET 2022 - GENERELL INFORMASJON

### Enheten

Organisasjonsnummer:	993 925 799
Organisasjonsform:	Aksjeselskap
Foretaksnavn:	CONROD INDUSTRIER AS
Forretningsadresse:	C/O Sørlandets Sylinder-service AS Barstølveien 24A 4636 KRISTIANSAND S

### Regnskapsår

Årsregnskapets periode:	01.01.2022 - 31.12.2022
-------------------------	-------------------------

### Konsern

Morselskap i konsern:	Nei
-----------------------	-----

### Regnskapsregler

Regler for små foretak benyttet:	Ja
Benyttet ved utarbeidelsen av årsregnskapet til selskapet:	Regnskapslovens alminnelige regler

### Årsregnskapet fastsatt av kompetent organ

Bekreftet av representant for selskapet:	Frank Jakob Holvik
Dato for fastsettelse av årsregnskapet:	29.06.2023

### Grunnlag for avgivelse

År 2022: Årsregnskapet er elektronisk innlevert  
År 2021: Tall er hentet fra elektronisk innlevert årsregnskap fra 2022

*Det er ikke krav til at årsregnskapet m.v. som sendes til Regnskapsregisteret er undertegnet. Kontrollen på at dette er utført ligger hos revisor/enhetens øverste organ. Sikkerheten ivaretas ved at innsender har rolle/rettighet for innsending av årsregnskapet via Altinn, og ved at det bekreftes at årsregnskapet er fastsatt av kompetent organ.*

Brønnøysundregistrene, 14.06.2024



## Resultatregnskap

Beløp i: NOK	Note	2022	2021
<b>RESULTATREGNSKAP</b>			
<b>Inntekter</b>			
Annen driftsinntekt		312 580	392 580
<b>Sum inntekter</b>		<b>312 580</b>	<b>392 580</b>
<b>Kostnader</b>			
Avskrivning av driftsmidler	1	87 900	87 900
Annen driftskostnad	2	53 304	97 699
<b>Sum kostnader</b>		<b>141 204</b>	<b>185 599</b>
<b>Driftsresultat</b>		<b>171 376</b>	<b>206 981</b>
Annen rentekostnad		132 623	100 440
<b>Sum finanskostnader</b>		<b>132 623</b>	<b>100 440</b>
<b>Netto finans</b>		<b>-132 623</b>	<b>-100 440</b>
<b>Ordinært resultat før skattekostnad</b>		<b>38 753</b>	<b>106 541</b>
Skattekostnad på resultat	3	8 526	23 439
<b>Ordinært resultat etter skattekostnad</b>		<b>30 227</b>	<b>83 102</b>
<b>Årsresultat</b>		<b>30 227</b>	<b>83 102</b>
<b>Årsresultat etter minoritetsinteresser</b>		<b>30 227</b>	<b>83 102</b>
<b>Totalresultat</b>		<b>30 227</b>	<b>83 102</b>
<b>Overføringer og disponeringer</b>			
Udekket tap	4	30 227	83 102
<b>Sum overføringer og disponeringer</b>		<b>30 227</b>	<b>83 102</b>



### Balanse

Beløp i: NOK	Note	2022	2021
<b>BALANSE - EIENDELER</b>			
<b>Anleggsmidler</b>			
<b>Immaterielle eiendeler</b>			
Utsatt skattefordel	3	26 976	18 644
<b>Sum immaterielle eiendeler</b>		<b>26 976</b>	<b>18 644</b>
<b>Varige driftsmidler</b>			
Tomter, bygninger o.a. fast eiendom	1, 5	1 496 000	1 583 900
<b>Sum varige driftsmidler</b>		<b>1 496 000</b>	<b>1 583 900</b>
<b>Sum anleggsmidler</b>		<b>1 522 976</b>	<b>1 602 544</b>
<b>Omløpsmidler</b>			
<b>Varer</b>			
<b>Bankinnskudd, kontanter og lignende</b>			
Bankinnskudd, kontanter o.l.		276 010	383 231
<b>Sum bankinnskudd, kontanter og lignende</b>		<b>276 010</b>	<b>383 231</b>
<b>Sum omløpsmidler</b>		<b>276 010</b>	<b>383 231</b>
<b>SUM EIENDELER</b>		<b>1 798 986</b>	<b>1 985 775</b>
<b>BALANSE - EGENKAPITAL OG GJELD</b>			
<b>Egenkapital</b>			
<b>Innskutt egenkapital</b>			
Aksjekapital	4, 6, 7	104 000	104 000
Beholdning av egne aksjer	4		
Overkurs	4		
Annen innskutt egenkapital	4		
<b>Sum innskutt egenkapital</b>		<b>104 000</b>	<b>104 000</b>
<b>Opptjent egenkapital</b>			
Annen egenkapital	4		



### Balanse

<b>Beløp i: NOK</b>	<b>Note</b>	<b>2022</b>	<b>2021</b>
Udekket tap	4, 7	1 346 731	1 376 958
<b>Sum opptjent egenkapital</b>		<b>-1 346 731</b>	<b>-1 376 958</b>
<b>Sum egenkapital</b>		<b>-1 242 731</b>	<b>-1 272 958</b>
<b>Gjeld</b>			
<b>Langsiktig gjeld</b>			
Utsatt skatt	3		
<b>Annen langsiktig gjeld</b>			
Gjeld til kredittinstitusjoner	5	2 700 000	2 900 001
Øvrig langsiktig gjeld	6	223 527	223 527
<b>Sum annen langsiktig gjeld</b>		<b>2 923 527</b>	<b>3 123 528</b>
<b>Sum langsiktig gjeld</b>		<b>2 923 527</b>	<b>3 123 528</b>
<b>Kortsiktig gjeld</b>			
Leverandørgjeld		5 082	4 845
Betalbar skatt	3	16 858	31 229
Skyldig offentlige avgifter		71 912	81 780
Annen kortsiktig gjeld		24 338	17 351
<b>Sum kortsiktig gjeld</b>		<b>118 190</b>	<b>135 205</b>
<b>Sum gjeld</b>		<b>3 041 717</b>	<b>3 258 733</b>
<b>SUM EGENKAPITAL OG GJELD</b>		<b>1 798 986</b>	<b>1 985 776</b>



## Brønnøysundregistrene

### ÅRSREGNSKAP FOR REGNSKAPSÅRET 2022 - GENERELL INFORMASJON

Journalnummer: 2023 557876

#### Enheten

Organisasjonsnummer: 993 925 799  
Organisasjonsform: Aksjeselskap  
Foretaksnavn: CONROD INDUSTRIER AS  
Forretningsadresse: C/O Sørlandets Sylinderservice AS  
Barstølveien 24A  
4636 KRISTIANSAND S

#### Regnskapsår

Årsregnskapets periode: 01.01.2022 - 31.12.2022

#### Konsern

Morselskap i konsern: Nei

#### Regnskapsregler

Regler for små foretak benyttet: Ja  
Benyttet ved utarbeidelsen av  
årsregnskapet til selskapet: Regnskapslovens alminnelige regler

#### Årsregnskapet fastsatt av kompetent organ

Bekreftet av representant for selskapet: Frank Jakob Holvik  
Dato for fastsettelse av årsregnskapet: 29.06.2023

#### Revisjon

Selskapet har besluttet at årsregnskapet  
ikke skal revideres: Ja  
Årsregnskapet er utarbeidet av ekstern  
autorisert regnskapsfører: Ja

#### Grunnlag for avgivelse

År 2022: Årsregnskap er elektronisk innlevert.  
År 2021: Tall er hentet fra elektronisk innlevert årsregnskap fra 2022.

*Det er ikke krav til at årsregnskapet m.v. som sendes til Regnskapsregisteret er undertegnet. Kontrollen på at dette er utført ligger hos revisor/enhetens øverste organ. Sikkerheten ivaretas ved at innsender har rolle/rettighet for innsending av årsregnskapet via Altinn, og ved at det bekreftes at årsregnskapet er fastsatt av kompetent organ.*

Brønnøysundregistrene, 03.07.2023



Organisasjonsnr: 993 925 799  
CONROD INDUSTRIER AS

## RESULTATREGNSKAP

<b>Beløp i: NOK</b>	<b>Note</b>	<b>2022</b>	<b>2021</b>
<b>RESULTATREGNSKAP</b>			
<b>Inntekter</b>			
Annen driftsinntekt		312 580	392 580
<b>Sum inntekter</b>		<b>312 580</b>	<b>392 580</b>
<b>Kostnader</b>			
Avskrivning av driftsmidler	1	87 900	87 900
Annen driftskostnad	2	53 304	97 699
<b>Sum kostnader</b>		<b>141 204</b>	<b>185 599</b>
<b>Driftsresultat</b>		<b>171 376</b>	<b>206 981</b>
Annen rentekostnad		132 623	100 440
<b>Sum finanskostnader</b>		<b>132 623</b>	<b>100 440</b>
<b>Netto finans</b>		<b>-132 623</b>	<b>-100 440</b>
<b>Ordinært resultat før skattekostnad</b>			
Skattekostnad på resultat	3	8 526	23 439
<b>Ordinært resultat etter skattekostnad</b>		<b>30 227</b>	<b>83 102</b>
<b>Årsresultat</b>		<b>30 227</b>	<b>83 102</b>
<b>Årsresultat etter minoritetsinteresser</b>		<b>30 227</b>	<b>83 102</b>
<b>Totalresultat</b>		<b>30 227</b>	<b>83 102</b>
<b>Overføringer og disponeringer</b>			
Udekket tap	4	30 227	83 102
<b>Sum overføringer og disponeringer</b>		<b>30 227</b>	<b>83 102</b>



Organisasjonsnr: 993 925 799  
CONROD INDUSTRIER AS

## BALANSE

Beløp i: NOK	Note	2022	2021
--------------	------	------	------

### BALANSE - EIENDELER

#### Anleggsmidler

##### Immaterielle eiendeler

Utsatt skattefordel	3	26 976	18 644
<b>Sum immaterielle eiendeler</b>		<b>26 976</b>	<b>18 644</b>

##### Varige driftsmidler

Tomter, bygninger o.a. fast eiendom	1, 5	1 496 000	1 583 900
<b>Sum varige driftsmidler</b>		<b>1 496 000</b>	<b>1 583 900</b>

<b>Sum anleggsmidler</b>		<b>1 522 976</b>	<b>1 602 544</b>
--------------------------	--	------------------	------------------

#### Omløpsmidler

##### Varer

##### Bankinnskudd, kontanter og lignende

Bankinnskudd, kontanter o. l.		276 010	383 231
<b>Sum bankinnskudd, kontanter og lignende</b>		<b>276 010</b>	<b>383 231</b>

<b>Sum omløpsmidler</b>		<b>276 010</b>	<b>383 231</b>
-------------------------	--	----------------	----------------

<b>SUM EIENDELER</b>		<b>1 798 986</b>	<b>1 985 775</b>
----------------------	--	------------------	------------------

### BALANSE - EGENKAPITAL OG GJELD

#### Egenkapital

##### Innskutt egenkapital

Aksjekapital	4, 6, 7	104 000	104 000
Beholdning av egne aksjer	4		
Overkurs	4		
Annen innskutt egenkapital	4		
<b>Sum innskutt egenkapital</b>		<b>104 000</b>	<b>104 000</b>

##### Opptjent egenkapital

Annen egenkapital	4		
Udekket tap	4, 7	1 346 731	1 376 958
<b>Sum opptjent egenkapital</b>		<b>-1 346 731</b>	<b>-1 376 958</b>

<b>Sum egenkapital</b>		<b>-1 242 731</b>	<b>-1 272 958</b>
------------------------	--	-------------------	-------------------

#### Gjeld

##### Langsiktig gjeld

Utsatt skatt	3		
--------------	---	--	--



<b>Annen langsiktig gjeld</b>			
Gjeld til			
kredittinstitusjoner	5	2 700 000	2 900 001
Øvrig langsiktig gjeld	6	223 527	223 527
<b>Sum annen langsiktig gjeld</b>		<b>2 923 527</b>	<b>3 123 528</b>
<b>Sum langsiktig gjeld</b>		<b>2 923 527</b>	<b>3 123 528</b>
<b>Kortsiktig gjeld</b>			
Leverandørgjeld		5 082	4 845
Betalbar skatt	3	16 858	31 229
Skyldig offentlige avgifter		71 912	81 780
Annen kortsiktig gjeld		24 338	17 351
<b>Sum kortsiktig gjeld</b>		<b>118 190</b>	<b>135 205</b>
<b>Sum gjeld</b>		<b>3 041 717</b>	<b>3 258 733</b>
<b>SUM EGENKAPITAL OG GJELD</b>		<b>1 798 986</b>	<b>1 985 776</b>



Organisasjonsnr: 993 925 799  
CONROD INDUSTRIER AS

NOTEOPPLYSNINGER - SELSKAP - alle poster oppgitt i hele tall

Note  
2

Antall årsverk i regnskapsåret  
0.00

Sum Beløp

Balanseført verdi 31.12. Varige driftsmidler Immaterielle eiend.

**Konsernregnskap**

Morselskapet sitt navn

Forretningskontor for morselskapet

Begrunnelse for at datterselskap er utelatt fra konsolideringen

Samlet beløp - tilknyttet selskap Årets Fjorårets

Samlet beløp - foretak i samme konsern Årets Fjorårets

Samlet beløp - foretak i samme konsern Årets Fjorårets

Samlet beløp - felles kontrollert virksomhet Årets Fjorårets

Pantstillelse Beløp

Beholdning av egne aksjer Antall Pålydende Andel av aksjek.



# Årsregnskap 2022 Conrod Industrier AS

---

Organisasjonsnr: 993 925 799



## Resultatregnskap

### Conrod Industrier AS

Driftsinntekter og driftskostnader	Note	2022	2021
Annen driftsinntekt		312 580	392 580
<b>Sum driftsinntekter</b>		<b>312 580</b>	<b>392 580</b>
Avskrivning av driftsmidler	1	87 900	87 900
Annen driftskostnad	2	53 304	97 699
<b>Sum driftskostnader</b>		<b>141 204</b>	<b>185 599</b>
<b>Driftsresultat</b>		<b>171 376</b>	<b>206 981</b>
<b>Finansinntekter og finanskostnader</b>			
Annen rentekostnad		132 623	100 440
<b>Resultat av finansposter</b>		<b>-132 623</b>	<b>-100 440</b>
<b>Resultat før skattekostnad</b>		<b>38 753</b>	<b>106 541</b>
Skattekostnad på resultat	3	8 526	23 439
<b>Årsresultat</b>		<b>30 227</b>	<b>83 102</b>
<b>Overføringer</b>			
Overført til udekket tap	4	-30 227	-83 102
<b>Sum overføringer</b>		<b>30 227</b>	<b>83 102</b>

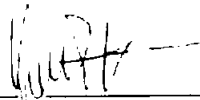





**Balanse**  
Conrod Industrier AS

Eiendeler	Note	2022	2021
<b>Anleggsmidler</b>			
<i>Immaterielle eiendeler</i>			
Utsatt skattefordel	3	26 976	18 644
Sum immaterielle eiendeler		<u>26 976</u>	<u>18 644</u>
<i>Varige driftsmidler</i>			
Tomter, bygninger o.a. fast eiendom	1, 5	1 496 000	1 583 900
Sum varige driftsmidler		<u>1 496 000</u>	<u>1 583 900</u>
Sum anleggsmidler		<u>1 522 976</u>	<u>1 602 544</u>
<b>Omløpsmidler</b>			
<i>Bankinnskudd, kontanter o.l</i>			
Bankinnskudd, kontanter o.l.		276 010	383 231
Sum bankinnskudd, kontanter o.l		<u>276 010</u>	<u>383 231</u>
Sum omløpsmidler		<u>276 010</u>	<u>383 231</u>
Sum eiendeler		<u>1 798 986</u>	<u>1 985 775</u>

**Balanse**  
Conrod Industrier AS

Egenkapital og gjeld	Note	2022	2021
<b>Egenkapital</b>			
<i>Innskutt egenkapital</i>			
Aksjekapital	4, 6, 7	104 000	104 000
Sum innskutt egenkapital		<u>104 000</u>	<u>104 000</u>
<i>Opptjent egenkapital</i>			
Udekket tap	4, 7	-1 346 731	-1 376 958
Sum opptjent egenkapital		<u>-1 346 731</u>	<u>-1 376 958</u>
Sum egenkapital		<u>-1 242 731</u>	<u>-1 272 958</u>
<b>Gjeld</b>			
<i>Avsetning for forpliktelser</i>			
<i>Annen langsiktig gjeld</i>			
Gjeld til kredittinstitusjoner	5	2 700 000	2 900 001
Øvrig langsiktig gjeld	6	223 527	223 527
Sum annen langsiktig gjeld		<u>2 923 527</u>	<u>3 123 528</u>
<i>Kortsiktig gjeld</i>			
Leverandørgjeld		5 082	4 845
Betalbar skatt	3	16 858	31 229
Skyldig offentlige avgifter		71 912	81 780
Annen kortsiktig gjeld		24 338	17 351
Sum kortsiktig gjeld		<u>118 190</u>	<u>135 205</u>
Sum gjeld		<u>3 041 717</u>	<u>3 258 733</u>
Sum egenkapital og gjeld		<u>1 798 986</u>	<u>1 985 776</u>

Kristiansand,, 28.06.2023  
Styret i Conrod Industrier AS  
Kjell Rune Holvik  
varamedlem/daglig leder  
Svein Ole Holvik  
nestleder  
Frank Jakob Holvik  
styreleder  
Arne Gunnar Holvik  
styremedlem



## Noter til regnskapet 2022

### Regnskapsprinsipper

Årsregnskapet er satt opp i samsvar med regnskapsloven og NRS 8 - God regnskapsskikk for små foretak.

### Driftsinntekter

Inntektsføring ved salg av varer skjer på leveringstidspunktet. Tjenester inntektsføres etter hvert som de leveres.

### Skatt

Skattekostnaden i resultatregnskapet omfatter både periodens betalbare skatt og endring i utsatt skatt. Utsatt skatt er beregnet med 22 % på grunnlag av de midlertidige forskjeller som eksisterer mellom regnskapsmessige og skattemessige verdier, samt ligningsmessig underskudd til fremføring ved utgangen av regnskapsåret. Skatteøkende og skattereduserende midlertidige forskjeller som reverserer eller kan reverseres i samme periode er utlignet og nettoført.

### Klassifisering og vurdering av anleggsmidler

Anleggsmidler omfatter eiendeler bestemt til varig eie og bruk. Anleggsmidler er vurdert til anskaffelseskost. Varige driftsmidler balanseføres og avskrives over driftsmidlets økonomiske levetid. Avskrivningsperioden for fast eiendom anskaffet etter 2009 er dekomponert i en del som gjelder råbygget og en del som gjelder faste tekniske installasjoner. Varige driftsmidler nedskrives til gjenvinnbart beløp ved verdifall som forventes ikke å være forbigående. Gjenvinnbart beløp er det høyeste av netto salgsverdi og verdi i bruk. Verdi i bruk er nåverdi av fremtidige kontantstrømmer knyttet til eiendelen. Nedskrivningen reverseres når grunnlaget for nedskrivningen ikke lenger er til stede.

### Klassifisering og vurdering av omløpsmidler

Omløpsmidler og kortsiktig gjeld omfatter normalt poster som forfaller til betaling innen ett år etter balansedagen, samt poster som knytter seg til varekretsløpet. Omløpsmidler vurderes til laveste verdi av anskaffelseskost og virkelig verdi.



## Noter til regnskapet 2022

### Note 1 Anleggsmidler

	<b>Bygninger og tomter</b>	<b>Sum</b>
Anskaffelseskost pr. 01.01.22	2 702 188	2 702 188
= <b>Anskaffelseskost 31.12.22</b>	<b>2 702 188</b>	<b>2 702 188</b>
Akkumulerte avskrivninger 31.12.22	1 206 188	1 206 188
= <b>Bokført verdi 31.12.22</b>	<b>1 496 000</b>	<b>1 496 000</b>
Årets ordinære avskrivninger	87 900	87 900
Økonomisk levetid	25 år	

### Note 2 Lønnskostnader, ingen ansatte

Det er ikke utbetalt ytelser til styret eller ledende personer i 2022.

Det er ikke gitt lån/sikkerhetsstillelse til daglig leder, styrets leder eller andre nærstående parter.

#### OTP

Selskapet har ingen ansatte og er følgelig ikke pliktet å til å ha tjenestepensjonsordning etter lov om obligatorisk tjenestepensjon.

#### Revisor

Selskapet har valgt bort revisor



## Noter til regnskapet 2022

### Note 3 Skatt

Årets skattekostnad	2022	2021
Resultatført skatt på ordinært resultat:		
Betalbar skatt	16 858	31 229
Endring i utsatt skattefordel	-8 332	-7 790
<b>Skattekostnad ordinært resultat</b>	<b>8 526</b>	<b>23 439</b>
Skattepliktig inntekt:		
Resultat før skatt	38 753	106 541
Permanente forskjeller	0	0
Endring i midlertidige forskjeller	37 873	35 408
<b>Skattepliktig inntekt</b>	<b>76 626</b>	<b>141 949</b>
Betalbar skatt i balansen:		
Betalbar skatt på årets resultat	16 858	31 229
<b>Sum betalbar skatt i balansen</b>	<b>16 858</b>	<b>31 229</b>

Skatteeffekten av midlertidige forskjeller som har gitt opphav til utsatt skatt og utsatte skattefordeler, spesifisert på typer av midlertidige forskjeller

	2022	2021	Endring
Varige driftsmidler	-122 619	-84 747	37 873
<b>Sum</b>	<b>-122 619</b>	<b>-84 747</b>	<b>37 873</b>
<b>Grunnlag for utsatt skattefordel</b>	<b>-122 619</b>	<b>-84 747</b>	<b>37 873</b>
<b>Utsatt skattefordel (22 %)</b>	<b>-26 976</b>	<b>-18 644</b>	<b>8 332</b>

### Note 4 Egenkapital

	Aksjekapital	Overkurs	Udekket tap	Sum egenkapital
Pr. 01.01	104 000	0	-1 376 958	-1 272 958
Foreslått utbytte			0	0
Årets resultat			30 227	30 227
Pr 31.12	104 000	0	-1 346 731	-1 242 731

Iht aksjelovens bestemmelser gjør styret oppmerksom på at selskapet aksjekapital/egenkapital er tapt. Styrets handlingsplikt er tiltrådt, og styret har iverksatt grep for å bedre egenkapitalsituasjonen i selskapet.



## Noter til regnskapet 2022

Note 5 Pantstillelser, garantier og lån med forfall utover 5 år.

Gjeld som er sikret ved pant o.l.	2022
Gjeld til kredittinstitusjoner	2 700 000
Sum	2 700 000
Balansført verdi av pantsatte eiendeler	
Bygg og tomt i Barstølveien 24 A, Kristiansand	1 496 000
Sum	1 496 000

Av lånet har kr 1.500.000 forfall ut over 5 år fra balansedato.

Note 6 Aksjonærer

Aksjekapitalen i Conrod Industrier AS pr. 31.12 består av:

	Antall	Pålydende	Bokført
Ordinære aksjer	104	1 000,00	104 000
Sum	104		104 000

Eierstruktur

De største aksjonærene i % pr. 31.12 var:

	Ordinære	Eierandel
Kinn AS	26	25,0
Lifra AS	26	25,0
Piston Service AS	26	25,0
Svein Ole Holvik	26	25,0
Totalt antall aksjer	104	100,0

Aksjonærene har alle ytt et mindre lån til selskapet. Totalt kr 223 527. Lånene renteberegnes ikke.

Note 7 Fortsatt drift

I samsvar med regnskapslovens § 3-3 bekreftes det at forutsetningene for fortsatt drift er tilstede. Selskapets egenkapital/aksjekapital er tapt, men styret er av den oppfatning av at resultatutviklingen og inntektene i selskapet er så gode at ytterligere tiltak ikke er nødvendig på dette tidspunkt. Til grunn for antakelsen er at selskapet overholder sine forpliktelser og har generert positive tall for regnskapsårene 2020-2022. Et kontorlokale har stått tomt i ett år og forsøkes utleid i 2023.

Årsregnskapet er derfor avlagt under forutsetningen for fortsatt drift.

---

Conrod Industrier AS