



ÅRSREGNSKAPET FOR REGNSKAPSÅRET 2024 - GENERELL INFORMASJON

Enheten

Organisasjonsnummer: 930 097 705
Organisasjonsform: Aksjeselskap
Foretaksnavn: ORKLA FOODS AS
Forretningsadresse: Drammensveien 149A
0277 OSLO

Regnskapsår

Årsregnskapets periode: 01.01.2024 - 31.12.2024

Konsern

Morselskap i konsern: Ja
Konsernregnskap lagt ved: Nei

Regnskapsregler

Regler for små foretak benyttet: Nei
Benyttet ved utarbeidelsen av årsregnskapet til selskapet: Forenklet IFRS

Årsregnskapet fastsatt av kompetent organ

Bekreftet av representant for selskapet: Eivind Raassum
Dato for fastsettelse av årsregnskapet: 17.06.2025

Grunnlag for avgivelse

År 2024: Årsregnskapet er elektronisk innlevert
År 2023: Tall er hentet fra elektronisk innlevert årsregnskap fra 2024

Det er ikke krav til at årsregnskapet m.v. som sendes til Regnskapsregisteret er undertegnet. Kontrollen på at dette er utført ligger hos revisor/enhetens øverste organ. Sikkerheten ivaretas ved at innsender har rolle/rettighet for innsending av årsregnskapet via Altinn, og ved at det bekreftes at årsregnskapet er fastsatt av kompetent organ.

Brønnøysundregistrene, 13.07.2025



Resultatregnskap

Beløp i: NOK	Note	2024	2023
RESULTATREGNSKAP			
Inntekter			
Salgsinntekt		129 647 000	45 864 000
Sum inntekter		129 647 000	45 864 000
Kostnader			
Varekostnad		5 000	7 000
Lønnskostnad	3,4	151 045 000	102 389 000
Avskrivning på varige driftsmidler og immaterielle eiendeler	5,6	993 000	28 000
Annen driftskostnad	3	111 797 000	17 911 000
Sum kostnader		263 840 000	120 335 000
Driftsresultat		-134 193 000	-74 471 000
Finansinntekter og finanskostnader			
Annen finansinntekt		1 360 682 000	348 300 000
Sum finansinntekter		1 360 682 000	348 300 000
Rentekostnad til foretak i samme konsern		92 615 000	45 248 000
Annen finanskostnad		2 136 000	1 715 000
Sum finanskostnader		94 751 000	46 963 000
Netto finans		1 265 931 000	301 337 000
Resultat før skattekostnad		1 131 738 000	226 866 000
Skattekostnad	7	137 559 000	-9 187 000
Årsresultat		994 179 000	236 053 000
Overføringer og disponeringer			
Ordinært utbytte	8	1 770 000 000	3 885 114 000
Avgitt konsernbidrag	8	256 620 000	0
Overføringer til/fra annen egenkapital	8	-1 032 441 000	-3 649 061 000
Sum overføringer og disponeringer		994 179 000	236 053 000



Balanse

Beløp i: NOK	Note	2024	2023
BALANSE - EIENDELER			
Anleggsmidler			
Immaterielle eiendeler			
Konsesjoner, patenter, lisenser, varemerker og lignende rettigheter	5	5 611 000	208 000
Utsatt skattefordel	7	5 326 000	9 035 000
Sum immaterielle eiendeler		10 937 000	9 243 000
Varige driftsmidler			
Driftsløsøre, inventar, verktøy, kontormaskiner og lignende	6		4 086 000
Sum varige driftsmidler			4 086 000
Finansielle anleggsmidler			
Investering i datterselskap	9	24 941 619 000	24 941 619 000
Sum finansielle anleggsmidler		24 941 619 000	24 941 619 000
Sum anleggsmidler		24 952 556 000	24 954 948 000
Omløpsmidler			
Varer			
Fordringer			
Kundefordringer	10	16 481 000	18 192 000
Andre fordringer	10,11	1 441 687 000	330 010 000
Sum fordringer		1 458 168 000	348 202 000
Sum omløpsmidler		1 458 168 000	348 202 000
SUM EIENDELER		26 410 724 000	25 303 150 000
BALANSE - EGENKAPITAL OG GJELD			
Egenkapital			
Innskutt egenkapital			
Selskapskapital	8,12	10 002 000	10 002 000



Balanse

Beløp i: NOK	Note	2024	2023
Overkurs	8	23 833 086 000	23 833 086 000
Sum innskutt egenkapital		23 843 088 000	23 843 088 000
Opptjent egenkapital			
Annen egenkapital	8	-3 866 856 000	-3 393 599 000
Sum opptjent egenkapital		-3 866 856 000	-3 393 599 000
Sum egenkapital		19 976 232 000	20 449 489 000
Gjeld			
Langsiktig gjeld			
Pensjonsforpliktelser	4	30 026 000	23 597 000
Sum avsetninger for forpliktelser		30 026 000	23 597 000
Annen langsiktig gjeld			
Øvrig langsiktig gjeld	10	4 107 967 000	897 139 000
Sum annen langsiktig gjeld		4 107 967 000	897 139 000
Sum langsiktig gjeld		4 137 993 000	920 736 000
Kortsiktig gjeld			
Leverandørgjeld	10	47 128 000	13 919 000
Betalbar skatt	7	60 597 000	0
Skyldige offentlige avgifter		4 220 000	1 236 000
Annen kortsiktig gjeld	10	2 184 554 000	3 917 770 000
Sum kortsiktig gjeld		2 296 499 000	3 932 925 000
Sum gjeld		6 434 492 000	4 853 661 000
SUM EGENKAPITAL OG GJELD		26 410 724 000	25 303 150 000



Shape the future
with confidence

Statsautoriserte revisorer
Ernst & Young AS

Stortorvet 7, 0155 Oslo
Postboks 1156 Sentrum, 0107 Oslo

Foretaksregisteret: NO 976 389 387 MVA
Tlf: +47 24 00 24 00

www.ey.no
Medlemmer av Den norske Revisorforening

Til generalforsamlingen i Orkla Foods AS

UAVHENGIG REVISORS BERETNING

Konklusjon

Vi har revidert årsregnskapet for Orkla Foods AS som består av balanse per 31. desember 2024, resultatregnskap, oppstilling over totalresultat og kontantstrømoppstilling for regnskapsåret avsluttet per denne datoen og noter til årsregnskapet, herunder et sammendrag av viktige regnskapsprinsipper.

Etter vår mening

- oppfyller årsregnskapet gjeldende lovkrav, og
- gir årsregnskapet et rettviseende bilde av selskapets finansielle stilling per 31. desember 2024 og av dets resultater og kontantstrømmer for regnskapsåret avsluttet per denne datoen i samsvar forenklet anvendelse av internasjonale regnskapsstandarder etter regnskapsloven § 3-9.

Grunnlag for konklusjon

Vi har gjennomført revisjonen i samsvar med International Standards on Auditing (ISA-ene). Våre oppgaver og plikter i henhold til disse standardene er beskrevet nedenfor under *Revisors oppgaver og plikter ved revisjonen av årsregnskapet*. Vi er uavhengige av selskapet i samsvar med kravene i relevante lover og forskrifter i Norge og *International Code of Ethics for Professional Accountants* (inkludert internasjonale uavhengighetsstandarder) utstedt av International Ethics Standards Board for Accountants (IESBA-reglene), og vi har overholdt våre øvrige etiske forpliktelser i samsvar med disse kravene. Innhentet revisjonsbevis er etter vår vurdering tilstrekkelig og hensiktsmessig som grunnlag for vår konklusjon.

Øvrig informasjon

Styret og daglig leder (ledelsen) er ansvarlige for øvrig informasjon som er publisert sammen med årsregnskapet. Øvrig informasjon omfatter selskapets årsberetning. Vår konklusjon om årsregnskapet ovenfor dekker ikke øvrig informasjon.

I forbindelse med revisjonen av årsregnskapet er det vår oppgave å lese øvrig informasjon. Formålet er å vurdere hvorvidt det foreligger vesentlig inkonsistens mellom den øvrige informasjonen og årsregnskapet og den kunnskap vi har opparbeidet oss i revisjonen av årsregnskapet, eller hvorvidt øvrig informasjon fremstår som vesentlig feil. Vi har plikt til å rapportere dersom øvrig informasjon fremstår som vesentlig feil. Vi har ingenting å rapportere i så henseende.

Ledelsens ansvar for årsregnskapet

Styret og daglig leder (ledelsen) er ansvarlige for å utarbeide årsregnskapet og for at det gir et rettviseende bilde i samsvar med regnskapslovens regler og god regnskapsskikk i Norge. Ledelsen er også ansvarlig for slik intern kontroll som den finner nødvendig for å kunne utarbeide et årsregnskap som ikke inneholder vesentlig feilinformasjon, verken som følge av misligheter eller utilsiktede feil.

Ved utarbeidelsen av årsregnskapet må ledelsen ta standpunkt til selskapets evne til fortsatt drift og opplyse om forhold av betydning for fortsatt drift. Forutsetningen om fortsatt drift skal legges til grunn for årsregnskapet med mindre ledelsen enten har til hensikt å avvike selskapet eller virksomheten, eller ikke har noe annet realistisk alternativ.



Shape the future
with confidence

Revisors oppgaver og plikter ved revisjonen av årsregnskapet

Vårt mål er å oppnå betryggende sikkerhet for at årsregnskapet som helhet ikke inneholder vesentlig feilinformasjon, verken som følge av misligheter eller utilsiktede feil, og å avgi en revisjonsberetning som inneholder vår konklusjon. Betryggende sikkerhet er en høy grad av sikkerhet, men ingen garanti for at en revisjon utført i samsvar med ISA-ene, alltid vil avdekke vesentlig feilinformasjon. Feilinformasjon kan oppstå som følge av misligheter eller utilsiktede feil. Feilinformasjon er å anse som vesentlig dersom den enkeltvis eller samlet med rimelighet kan forventes å påvirke de økonomiske beslutningene som brukerne foretar, på grunnlag av årsregnskapet.

Som del av en revisjon i samsvar med ISA-ene, utøver vi profesjonelt skjønn og utviser profesjonell skepsis gjennom hele revisjonen. I tillegg:

- identifiserer og vurderer vi risikoen for vesentlig feilinformasjon i årsregnskapet, enten det skyldes misligheter eller utilsiktede feil. Vi utformer og gjennomfører revisjonshandlinger for å håndtere slike risikoer, og innhenter revisjonsbevis som er tilstrekkelig og hensiktsmessig som grunnlag for vår konklusjon. Risikoen for at vesentlig feilinformasjon som følge av misligheter ikke blir avdekket, er høyere enn for feilinformasjon som skyldes utilsiktede feil, siden misligheter kan innebære samarbeid, forfalskning, bevisste utelatelser, uriktige fremstillinger eller overstyring av intern kontroll.
- opparbeider vi oss en forståelse av den interne kontrollen som er relevant for revisjonen, for å utforme revisjonshandlinger som er hensiktsmessige etter omstendighetene, men ikke for å gi uttrykk for en mening om effektiviteten av selskapets interne kontroll.
- evaluerer vi om de anvendte regnskapsprinsippene er hensiktsmessige og om regnskapsestimaterne og tilhørende noteopplysninger utarbeidet av ledelsen er rimelige.
- konkluderer vi på om ledelsens bruk av fortsatt drift-forutsetningen er hensiktsmessig, og, basert på innhentede revisjonsbevis, hvorvidt det foreligger vesentlig usikkerhet knyttet til hendelser eller forhold som kan skape betydelig tvil om selskapets evne til fortsatt drift. Dersom vi konkluderer med at det eksisterer vesentlig usikkerhet, kreves det at vi i revisjonsberetningen henleder oppmerksomheten på tilleggsopplysningene i årsregnskapet, eller, dersom slike tilleggsopplysninger ikke er tilstrekkelige, at vi modifiserer vår konklusjon. Våre konklusjoner er basert på revisjonsbevis innhentet frem til datoen for revisjonsberetningen. Etterfølgende hendelser eller forhold kan imidlertid medføre at selskapet ikke kan fortsette driften.
- evaluerer vi den samlede presentasjonen, strukturen og innholdet i årsregnskapet, inkludert tilleggsopplysningene, og hvorvidt årsregnskapet gir uttrykk for de underliggende transaksjonene og hendelsene på en måte som gir et rettviseende bilde.

Vi kommuniserer med styret blant annet om det planlagte innholdet i og tidspunktet for revisjonsarbeidet og eventuelle vesentlige funn i revisjonen, herunder vesentlige svakheter i den interne kontrollen som vi avdekker gjennom revisjonen.

Oslo, 17. juni 2025
ERNST & YOUNG AS

Revisjonsberetningen er signert elektronisk

Petter Frode Larsen
statsautorisert revisor

Uavhengig revisors beretning - Orkla Foods AS 2024

A member firm of Ernst & Young Global Limited

Penneo Dokumentnøkkel: UZGEW-OTFDT-GIREQ-J0I6B-4VIBC-TEIQ5



PENNEO

Signaturene i dette dokumentet er juridisk bindende. Dokument signert med "Penneo™ - sikker digital signatur". De signerende parter sin identitet er registrert, og er listet nedenfor.

"Med min signatur bekrefter jeg alle datoer og innholdet i dette dokument."

Larsen, Petter Frode

Statsautorisert revisor

På vegne av: ERNST & YOUNG AS

Serienummer: no_bankid:9578-5994-4-4118388

IP: 147.161.xxx.xxx

2025-06-17 15:16:22 UTC



Penneo Dokumentnøkkel: UZGEW-01FDT-GIREQ-J016B-4VLBC-TE4Q5

Dette dokumentet er signert digitalt via [Penneo.com](https://penneo.com). De signerte dataene er validert ved hjelp av den matematiske hashverdien av det originale dokumentet. All kryptografisk bevisføring er innebygd i denne PDF-en for fremtidig validering.

Dette dokumentet er forseglest med et kvalifisert elektronisk segl. For mer informasjon om Penneos kvalifiserte tillitstjenester, se <https://eud.penneo.com>.

Slik kan du bekrefte at dokumentet er originalt

Når du åpner dokumentet i Adobe Reader, kan du se at det er sertifisert av **Penneo A/S**. Dette beviser at innholdet i dokumentet ikke har blitt endret siden tidspunktet for signeringen. Bevis for de individuelle signatørens digitale signaturer er vedlagt dokumentet.

Du kan bekrefte de kryptografiske bevisene ved hjelp av Penneos validator, <https://penneo.com/validator>, eller andre valideringsverktøy for digitale signaturer.



Årsrapport for 2024

Årsberetning

- Årsregnskap
- Resultatregnskap
- Balanse
- Kontantstrømoppstilling
- Noter

Revisjonsberetning



Orkla Foods AS

Årsberetning 2024

Orkla Foods as

Adresse: Drammensveien 149, 0277 Oslo

Org.nr: 930 097 705 MVA

Virksomhetens art

Orkla Foods er ett av ti selvstendige porteføljeselskaper innenfor Orkla-konsernet, og et heleid datterselskap av Orkla ASA. Drift i selskapet startet 1. mars 2023 etter at Orkla konsernet ble omorganisert til å bli et ledende industrielt investeringselskap. Orkla Foods AS er morselskap for Orkla Foods' datterselskaper som tilbyr kjente lokale merkevarer innenfor næringsmidler til forbrukere i Norden, Baltikum og Sentral-Europa, og leverer ledelsesressurser og hovedkontortjenester til disse. Hovedkontoret er lokalisert på Skøyen i Oslo kommune.

Utvikling i resultat og stilling

Omsetningen var på 129 647 TNOK i 2024 mot 45 864 TNOK i 2023. Årsresultatet ble 994 179 TNOK mot 236 053 TNOK foregående år. Per 31.12.2024 hadde Orkla Foods AS 4 107 967 TNOK i rentebærende gjeld til Orkla ASA, mot 897 138 TNOK foregående år. Totalkapitalen var ved utgangen av året 26 410 724 TNOK mot 25 303 150 TNOK foregående år. Egenkapitalandelen pr. 31.12.2024 var 76 % sammenliknet med 81% foregående år. Utviklingen i omsetning, resultatgrad og egenkapitalandel er som forventet og selskapets finansielle stilling er tilfredsstillende.

Finansiell risiko

Kreditt- og likviditetsrisikoen vurderes som lav. Hoveddelen av kundefordringer knytter seg til datterselskaper. Orkla Foods AS har en internasjonal virksomhet gjennom sine utenlandske datterselskaper og er utsatt for valutarisiko i balansen. Selskapet inngår i Orklas konsernkontoordning, og har god netto kontantstrøm.

Fortsatt drift

Årsregnskapet er satt opp under forutsetning om fortsatt drift og styret bekrefter at denne forutsetning er til stede.

Arbeidsmiljø og personal

Sykefraværet i selskapet var på totalt 1,3%. Styret anser dette som tilfredsstillende, men vil fortsette arbeidet med å redusere antall sykedager. Det har ikke forekommet eller blitt rapportert alvorlige arbeidsuhell eller ulykker som har resultert i store materielle eller personskader. Arbeidsmiljøet betraktes som godt, og det iverksettes løpende tiltak for forbedringer.

Orkla Foods AS har som mål å være en bedrift hvor det er likestilling mellom kjønn, personer av ulik etnisk opprinnelse og med nedsatt funksjonsevne. Selskapets ledergruppe består av to kvinner og fire menn. I alt 32,4 årsverk, inkludert innleide fra datterselskaper, fordelt på 16 kvinner og 17 menn var ansatt i Orkla Foods AS ved årsskiftet. Dette gir en kvinneandel på 48 %. Selskapet arbeider aktivt, målrettet og planmessig for likestilling innenfor virksomheten. Ved rekruttering, både internt og eksternt, prioriteres personlige kvalifikasjoner fremfor kjønn. Les mer om kartlegging av lønnsforskjeller i Orklas års- og bærekraftrapport for 2023, side 256-259. I 2024 definerte Orkla Foods og Orkla Snacks et felles prosjekt for å integrere likelønn og lønnstransparens i selskapenes policyer, kultur og arbeidsmåter, samt for å etablere harmoniserte prosesser og rapportering på tvers av selskapene. Dette støttes av digitale løsninger for å forbedre effektivitet og nøyaktighet. Løsningsdesign er planlagt for 2025, med implementering på selskapsnivå i 2026.

Orkla har tegnet en global styreansvarsforsikring for styremedlemmer, daglig ledere og ledende ansatte i Orkla ASA og datterselskaper. Orkla Foods AS er inkludert i denne. Forsikringen dekker de enkelte personers økonomiske ansvar i forbindelse med krav fra tredjepersoner eller relevante Orkla foretak.



Orkla Foods AS

Aktsomhet

Selskapet er omfattet av Orklas policy for menneske- og arbeidstakerrettigheter, som er basert på FNs veiledende prinsipper for næringsliv og menneskerettigheter og kravene til aktsomhetsvurderinger spesifisert i den norske åpenhetsloven. Policyen omfatter alle internasjonalt anerkjente menneskerettigheter og beskriver hovedprinsippene for hvordan Orkla vil håndtere de menneske- og arbeidstakerrettighetene som er mest relevante for selskapets daglige drift. I 2024 gjennomførte Orkla Foods vurdering av menneskerettigheter og anstendige arbeidsforhold, som en del av selskapet kontinuerlige arbeid for å identifisere og håndtere potensielle risikoer i egen virksomhet og verdikjeden. Basert på disse vurderingene har Orkla Foods utviklet langsiktige planer for arbeidet med å håndtere risikoer knyttet til menneskerettigheter og anstendige arbeidsforhold. I tillegg har Orkla Foods utarbeidet en redegjørelse i henhold til Åpenhetsloven, som publiseres på selskapets hjemmeside: [Transparency Act reporting - orklafoods.com](https://www.orklafoods.com).

Ytre miljø

Orkla Foods AS sin virksomhet er avgrenset til å være eier i de operative datterselskapene. Negativ påvirkning på ytre miljø anses derfor å være lav i egen virksomhet. Selskapets risiko for negativ påvirkning på ytre miljø er først og fremst i datterselskapenes virksomhet og deres leverandør og verdikjeder. Selskapet har etablert styringsrutiner, mål og tiltaksplaner for å håndtere denne risikoen.

Resultatdisponering

Etter styrets oppfatning gir fremlagt resultatregnskap og balanse med noter et rettmessig uttrykk for virksomhetens resultat for 2024 og den økonomiske stilling ved årsskiftet.

Det er ikke inntrådt forhold etter regnskapsårets slutt som er av betydning for bedømmelsen av regnskapet.

Virksomheten har for 2024 hatt et overskudd på kr 994 179 TNOK som foreslåes anvendt ved:

Ordinært utbytte	1 770 000	TNOK
Avgitt konsernbidrag	256 620	TNOK
Overføring fra annen egenkapital	-1 032 441	TNOK

Xavier William Fernand Belison
Styreleder

Oslo, 17. juni 2025
Styret for Orkla Foods AS

Øyvind Andreas Torpp
Styremedlem

Kersti Helen Krokeide Hobøl
Styremedlem

Hege Holter Brekke
Styremedlem

Janné Hålvorsen
Styremedlem

Helene Witsø Teslo
Styremedlem

Carl Johan Ståhlbom
Styremedlem

Arttu-Pekka Vikström
Daglig leder/adm. dir.



Orkla Foods as

Resultatregnskap

Beløp vises i tusen kr

	Note	2024	2023
Driftsinntekter			
Driftsinntekt		129 647	45 864
Sum driftsinntekter		<u>129 647</u>	<u>45 864</u>
Driftskostnader			
Varekostnad		5	7
Lønnskostnad	3, 4	151 045	102 389
Avskrivning	5, 6	993	28
Annen driftskostnad	3	111 797	17 911
Sum driftskostnader		<u>263 840</u>	<u>120 335</u>
Driftsresultat		<u>-134 193</u>	<u>-74 471</u>
Finansinntekter og finanskostnader			
Annen finansinntekt		1 360 682	348 300
Rentekostnad til foretak i samme konsern		92 615	45 248
Annen finanskostnad		2 136	1 715
Netto finansposter		<u>1 265 931</u>	<u>301 337</u>
Ordinært resultat før skattekostnad		<u>1 131 738</u>	<u>226 866</u>
Skattekostnad på ordinært resultat	7	<u>137 559</u>	<u>-9 187</u>
Årsresultat		<u>994 179</u>	<u>236 053</u>
Overføringer og disponeringer			
Ordinært utbytte	8	1 770 000	3 885 114
Avgitt konsernbidrag	8	256 620	0
Overføringer annen egenkapital	8	-1 032 441	-3 649 061
Sum disponert		<u>994 179</u>	<u>236 053</u>
Øvrige resultatelementer			
Estimatavvik pensjoner		-3 972	692
Skatt estimatavvik pensjoner		874	-152
Sum øvrige resultatelementer		<u>-3 098</u>	<u>540</u>
Totalresultat for perioden		<u>991 081</u>	<u>236 593</u>

Side 4



Orkla Foods as

Balanse pr. 31. desember

Beløp vises i tusen kr	Note	2024	2023
Anleggsmidler			
<i>Immaterielle eiendeler</i>			
Konsesjoner, patenter, lisenser, varemerker	5	5 611	208
Utsatt skattefordel	7	5 326	9 035
Sum immaterielle eiendeler		<u>10 937</u>	<u>9 243</u>
<i>Varige driftsmidler</i>			
Driftsløsøre, inventar, verktøy, kontormaskiner ol	6	0	4 086
Sum varige driftsmidler		<u>0</u>	<u>4 086</u>
<i>Finansielle anleggsmidler</i>			
Investeringer i datterselskap	9	24 941 619	24 941 619
Sum finansielle anleggsmidler		<u>24 941 619</u>	<u>24 941 619</u>
Sum anleggsmidler		<u>24 952 556</u>	<u>24 954 948</u>
Omløpsmidler			
<i>Fordringer</i>			
Kundefordringer	10	16 481	18 192
Andre fordringer	10, 11	1 441 687	330 010
Sum fordringer		<u>1 458 168</u>	<u>348 202</u>
Sum omløpsmidler		<u>1 458 168</u>	<u>348 202</u>
Sum eiendeler		<u>26 410 724</u>	<u>25 303 150</u>




Orkla Foods as


Balanse pr. 31. desember

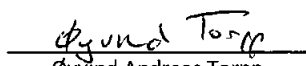
Beløp vises i tusen kr	Note	2024	2023
Egenkapital			
<i>Innskutt egenkapital</i>			
Aksjekapital	8, 12	10 002	10 002
Overkurs	8	23 833 086	23 833 086
Sum innskutt egenkapital		<u>23 843 088</u>	<u>23 843 088</u>
<i>Opptjent egenkapital</i>			
Annen egenkapital	8	-3 866 856	-3 393 599
Sum opptjent egenkapital		<u>-3 866 856</u>	<u>-3 393 599</u>
Sum egenkapital		<u>19 976 232</u>	<u>20 449 489</u>
Gjeld			
<i>Avsetninger for forpliktelser</i>			
Pensjonsforpliktelser	4	30 026	23 597
Sum avsetning for forpliktelser		<u>30 026</u>	<u>23 597</u>
<i>Annen langsiktig gjeld</i>			
Øvrig langsiktig gjeld	10	4 107 967	897 139
Sum annen langsiktig gjeld		<u>4 107 967</u>	<u>897 139</u>
<i>Kortsiktig gjeld</i>			
Leverandørgjeld	10	47 128	13 919
Betalbar skatt	7	60 597	0
Skyldige offentlige avgifter		4 220	1 236
Annen kortsiktig gjeld	10	2 184 554	3 917 770
Sum kortsiktig gjeld		<u>2 296 499</u>	<u>3 932 925</u>
Sum gjeld		<u>6 434 492</u>	<u>4 853 661</u>
Sum egenkapital og gjeld		<u>26 410 724</u>	<u>25 303 150</u>

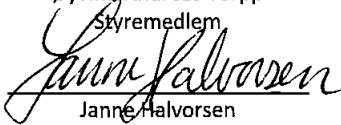
Oslo, 17. juni 2025



Xavier William Fernand Belison
Styreleder


Hege Holter Brekke
Styremedlem

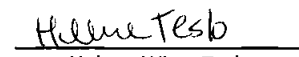

Carl Johan Ståhlbom
Styremedlem


Øyvind Andreas Torpp
Styremedlem


Jannet Halvorsen
Styremedlem


Arttu-Pekka Vikström
Daglig leder/adm. dir


Kjersti Helen Krokeide Hobøl
Styremedlem


Helene Witsø Teslo
Styremedlem



Orkla Foods as

Kontantstrømoppstilling

Beløp vises i tusen kr

	Note	2024	2023
Kontantstrømmer fra operasjonelle aktiviteter			
Resultat før skattekostnad		1 131 738	226 866
Ordinære avskrivninger		993	28
Endring i varelager, kundefordringer og leverandørgjeld		34 921	-4 292
Forskjeller i pensjonsmidler/-forpliktelser		6 429	23 597
Endring i andre tidsavgrensingsposter		-791 187	-36 960
Mottatt utbytte		-512 798	-272 844
Netto kontantstrøm fra operasjonelle aktiviteter		<u>-129 904</u>	<u>-63 605</u>
Kontantstrømmer fra investeringsaktiviteter			
Utbetalinger ved kjøp av varige driftsmidler		-2 310	-4 303
Utbetalinger ved kjøp av aksjer og andeler i andre foretak		0	-24 941 619
Mottatt utbytte		512 798	272 844
Netto kontantstrøm fra investeringsaktiviteter		<u>510 488</u>	<u>-24 673 078</u>
Kontantstrømmer fra finansieringsaktiviteter			
Innbetaling ved opptak av ny langsiktig gjeld		3 210 828	897 139
Utbetalinger av utbytte		-3 885 114	0
Inn-/utbetalinger av konsernbidrag		324 928	0
Konvertering av gjeld til egenkapital		0	23 843 052
Endringer konsernbankordning		-31 226	-3 508
Netto kontantstrøm fra finansieringsaktiviteter		<u>-380 584</u>	<u>24 736 683</u>
Kontanter og bankinnskudd per 01.01		<u>0</u>	<u>0</u>
Kontanter og bankinnskudd per. 31.12		<u>0</u>	<u>0</u>



Orkla Foods as

Noter til regnskapet for 2024

Beløp vises i tusen kr

Note 1 - Regnskapsprinsipper

Årsregnskapet er avlagt i henhold til regnskapsloven § 3-9 og Forskrift om forenklet IFRS fastsatt av Finansdepartementet 7. februar 2022. Dette innebærer i hovedsak at innregning og måling følger internasjonale regnskapsstandarder (IFRS) og presentasjon og noteopplysninger er i henhold til norsk regnskapslov og god regnskapsskikk, og forskrift om forenklet anvendelse av internasjonale regnskapsstandarder F-2022-02-07-182.

Konsolidering

Selskapet konsolideres inn i morselskapet Orkla ASAs konsernregnskap. Konsernregnskap for Orkla ASA er tilgjengelig på Orklas internettside www.orkla.no, eller ved henvendelse til Orkla ASA, Drammensveien 149, Oslo.

Datterselskap/tilknyttet selskap

Datterselskapet og tilknyttede selskaper vurderes etter kostmetoden i selskapsregnskapet. Investeringen er vurdert til anskaffelseskost for aksjene med mindre nedskrivning har vært nødvendig. Det er foretatt nedskrivning til virkelig verdi når verdifall skyldes årsaker som ikke kan antas å være forbigående og det må anses nødvendig etter god regnskapsskikk. Nedskrivninger er reversert når grunnlaget for nedskrivning ikke lenger er til stede.

Salgsinntekter

Inntektsføring ved salg av varer skjer på leveringstidspunktet. Tjenester inntektsføres etter hvert som de leveres.

Klassifisering og vurdering av balanseposter

Omløpsmidler og kortsiktig gjeld omfatter poster som forfaller til betaling innen ett år etter balansedagen, samt poster som knytter seg til varekretsløpet. Øvrige poster er klassifisert som anleggsmiddel/langsiktig gjeld. Omløpsmidler vurderes til laveste av anskaffelseskost og virkelig verdi. Kortsiktig gjeld balanseføres til nominelt beløp på etableringstidspunktet. Anleggsmidler vurderes til anskaffelseskost, men nedskrives til virkelig verdi ved verdifall som ikke forventes å være forbigående. Anleggsmidler med begrenset økonomisk levetid avskrives planmessig. Langsiktig gjeld balanseføres til nominelt beløp på etableringstidspunktet.

Fordringer

Kundefordringer og andre fordringer er oppført i balansen til pålydende etter fradrag for avsetning til forventet tap. Avsetning til tap gjøres på grunnlag av individuelle vurderinger av de enkelte fordringene. I tillegg gjøres det for øvrige kundefordringer en uspesifisert avsetning for å dekke antatt tap.

Immaterielle eiendeler

Immaterielle eiendeler med bestemt levetid avskrives over utnyttbar levetid. Utnyttbar levetid og avskrivningsmetode for immaterielle eiendeler med bestemt levetid vurderes minst én gang i året. Lineære avskrivninger brukes for de fleste immaterielle eiendeler da dette best reflekterer forbruket av eiendelene. Gevinst eller tap ved avgang av immaterielle eiendeler beregnes som differansen mellom netto salgsinntekt og eiendelens regnskapsførte verdi, og rapporteres som inntekter og kostnader på separate linjer i resultatregnskapet.

Skatter

Skattekostnaden i resultatregnskapet omfatter både periodens betalbare skatt og endring i utsatt skatt. Utsatt skatt er beregnet med 22 % på grunnlag av de midlertidige forskjeller som eksisterer mellom regnskapsmessige og skattemessige verdier, samt ligningsmessig underskudd til fremføring ved utgangen av regnskapsåret. Skatteøkende og skattereduserende midlertidige forskjeller som reverserer eller kan reversere i samme periode er utlignet og nettoført. Netto utsatt skattefordel balanseføres i den grad det er



Orkla Foods as

Noter til regnskapet for 2024

Beløp vises i tusen kr

sannsynlig at denne kan bli nyttegjørt.

Note 2 - Nærstående parter

Selskapet har gjennomført transaksjoner med andre selskaper i Orkla-konsernet. Selskapet kjøper tjenester knyttet til administrative støttefunksjoner i hovedsak fra Orkla ASA, Orkla Procurement AS, Orkla Financial Services AS og Orkla IT AS. Alle transaksjoner er gjennomført til armlengde priser.

Selskapet selger administrative tjenester til Felix Austria GmbH, Orkla Foods Cesko a Slovensko a.s, Easyfood A/S, Orkla Foods Danmark A/S, Struer Brød A/S, Orkla Esti AS, Orkla Suomi Finland Oy Ab, Seagood OY, UAB Orkla Foods Lietuva, SIA Orkla Foods Latvija, Orkla Foods Norge, Lecora AB og Orkla Foods Sverige AB.

For opplysninger om fordringer og gjeld på balansedagen vedrørende transaksjoner med nærstående parter, se note 10 "Mellomværende med selskap i samme konsern".

Note 3 - Lønnskostnader, antall ansatte, lån til ansatte og godtgjørelse til revisor

Lønnskostnader

	2024	2023
Lønninger	133 479	88 991
Arbeidsgiveravgift	7 020	3 854
Pensjonskostnader	4 130	3 077
Andre ytelser	6 415	6 467
Sum	<u>151 045</u>	<u>102 389</u>

Selskapet har i regnskapsåret sysselsatt totalt 32 årsverk.

Ytelser til ledende personer

	Adm. dir.	Styret
Styrehonorar		1 630
Lønn og ytelser til daglig leder fram til oktober 2024	7 126	
Lønn og ytelser til daglig leder fra oktober 2024	2 645	

Administrerende direktør fram til oktober var innleid fra Orkla ASA. Det var skifte av administrerende direktør i oktober, og ny administrerende direktør er innleid fra Orkla Suomi Finland. Ytelser til administrerende direktør er fakturert Orkla Foods fra selskapet administrerende direktør er ansatt i. Ytelser til ny administrerende direktør fra oktober er belastet Orkla Foods fra september.

Administrerende direktør har avtale om at om han blir oppsagt eller fratrer etter ønske fra selskapet, kan det betales sluttvederlag/etterlønn med et beløp tilsvarende maksimalt ett års fastlønn.

Orkla Foods har et årsbonussystem som belønner framgang (god drift). Systemet er innrettet mot at "god prestasjon", som er nærmere definert for de ulike elementene, skal kunne gi et nivå på 30 % av fastlønn i årsbonus, mens maksimal bonus er 60% av fastlønn. Administrerende direktør er deltaker i ordningen.

Orkla Foods har også et kontantbasert LTI-program som belønner langsiktig verdiskaping og bærekraft for å sikre at ledelsens mål samsvarer med aksjonærenes interesser. Programmet bidrar også til å beholde nøkkelansatte, da utbetaling skjer etter tidligst tre år. Administrerende direktør og styrets leder er deltakere i



Orkla Foods as

Noter til regnskapet for 2024

Beløp vises i tusen kr

ordningen.

Lån og sikkerhetsstillelse til ledende ansatte, tillitsvalgte og aksjeeiere mv.

Ansatte har ikke lån i selskapet. Det er det ikke ytet lån eller stilt garantier til daglig leder, styreleder eller andre nærstående parter.

Godtgjørelse til revisor

	2024	2023
Revisjon	41	40

Merverdiavgift er ikke inkludert i revisjonshonoraret.

Note 4 - Pensjoner

Selskapet er pliktig til å ha tjenestepensjonsordning etter lov om obligatorisk tjenestepensjon. Selskapets pensjonsordninger tilfredsstiller kravene i denne lov.

Samtlige ansatte som oppfyller avtalte opptakskrav er medlemmer av selskapets innskuddspensjonsavtale.

Innbetalt premie til ordningen kostnadsføres løpende. Se oppstilling "sammensetning av netto pensjonskostnad" for kostnader knyttet til innskuddsbaserte ordninger.

Pensjonsordningen for ansatte med lønn over 12G har karakter av en innskuddsbasert ordning, men blir i samsvar med IFRS behandlet som en ytelsesordning. Pr. 31.12 rapporteres de faktiske innskudd og renter som påløper i ordningen.

I regnskaper avlagt etter forenklet IFRS føres actuarielle gevinster og tap mot egenkapitalen gjennom selskapets totalresultat.

Selskapet er tilknyttet AFP-ordningen. Ordningen er en flerforetaks ytelsesbasert pensjonsordning men føres som en innskuddsordning. Dette er i tråd med Finansdepartementets konklusjon.

	2024	2023
Nåverdi av årets pensjonsopptjening	-2 315	-1 642
Rentekostnad av pensjonsforpliktelsen	-2 077	-732
Innskuddspensjon	-2 055	-1 435
Netto pensjonskostnad	<u>-6 447</u>	<u>-3 809</u>
	2024	2023
Brutto pensjonsforpliktelse pr. 31.12	<u>30 026</u>	<u>23 597</u>
Netto pensjonsforpliktelse	<u>30 026</u>	<u>23 597</u>
<i>Økonomiske forutsetninger:</i>	2024	2023
Diskonteringsrente	4,30%	3,40%
Forventet lønnsregulering/pensjonsøkning/G-regulering	3,25%	3,50%
Gj.snittlig arbeidsgiveravgiftsfaktor	14,10%	14,10%
Anslag avkastning Lønn over 12 G	6,00%	6,00%

Side 10



Orkla Foods as

Noter til regnskapet for 2024

Beløp vises i tusen kr

Diskonteringsrenten i Norge blir fastsatt med utgangspunkt i obligasjoner med fortrinnsrett (OMF). Norsk Regnskapsstiftelse legger til grunn at OMF-markedet representerer et tilstrekkelig dypt marked for å kunne brukes ved beregning av diskonteringsrenten. Selskapet har valgt diskonteringsrente ut fra gjennomsnittlig løpetid på pensjonene i hver pensjonsordning. Der løpetiden er lenger enn 15 år, er OMF-rentekurven ekstrapolert med utgangspunkt i swaprenten. Diskonteringsrenten varierer mellom 3,4% og 3,8% avhengig av løpetid på den enkelte pensjonsplan. Parametere som lønns- og G-vekst samt inflasjon er fastsatt i tråd med anbefaling fra Norsk Regnskapsstiftelse og er økt som følge av det generelt høyere rentenivået.

Dødelighetsestimatet er basert på oppdaterte dødelighetstabeller for Norge (K2013).

Pr. 31.12.2024 fordeler ansatte som er knyttet til selskapets tjenestepensjonsordning seg på følgende grupper:

Antall nåværende ansatte med pensjonsavtaler som ikke er forsikringsmessig dekket: 6
Antall pensjonister med pensjonsavtale som ikke er forsikringsmessig dekket: 0

Note 5 - Immaterielle eiendeler

	Software
Anskaffelseskost pr 01.01.	237
Tilgang kjøpte eiendeler	6 396
<hr/> Anskaffelseskost 31.12.	<hr/> 6 633
Akk. avskrivninger 31.12.	-1 021
<hr/> Balanseført verdi pr.31.12.	<hr/> 5 611
Årets avskrivninger	993

Software avskrives lineært over 5-7 år.

Note 6 - Varige driftsmidler

	Anlegg i arbeid
Anskaffelseskost 01.01.	4 086
Overføring til immateriell eiendel	-4 086
<hr/> Anskaffelseskost 31.12.	<hr/> 0
<hr/> Balanseført pr. 31.12.	<hr/> 0



Orkla Foods as

Noter til regnskapet for 2024

Beløp vises i tusen kr

Note 7 - Skatt

<i>Årets skattekostnad fordeler seg på:</i>	2024	2023
Betalbar skatt	132 977	0
Endring utsatt skatt	4 582	9 187
Årets totale skattekostnad	<u>137 559</u>	<u>9 187</u>
<i>Beregning av årets skattegrunnlag:</i>	2024	2023
Ordinært resultat før skattekostnad	1 131 739	226 866
Permanente forskjeller	1 232	4 218
Tilbakeføring av inntektsført utbytte	-512 798	-272 844
Endring i midlertidige forskjeller	22 528	1 682
Alminnelig inntekt	642 700	-40 077
Anvendt fremførbart underskudd	-39 385	0
Mottatt konsernbidrag fra søsterselskap	5 100	0
Estimatavvik pensjoner	-3 972	692
Årets skattegrunnlag	<u>604 443</u>	<u>-39 385</u>
Betalbar skatt (22%) av årets skattegrunnlag	132 977	0
Skatt på avgitt konsernbidrag	-72 380	0
Betalbar skatt i balansen	<u>60 597</u>	<u>0</u>
<i>Oversikt over midlertidige forskjeller</i>	2024	2023
Regnskapsmessige avsetninger, fremtidig vedlikehold mv	-14 556	0
Netto pensjonsforpliktelse som er ført i balansen	-9 654	-1 682
Sum	<u>-24 210</u>	<u>-1 682</u>
Akkumulert fremførbart underskudd	0	-39 385
Netto midlertidige forskjeller pr 31.12	<u>-24 210</u>	<u>-41 067</u>
Utsatt skattefordel (22%)	-5 326	-9 035
<i>Forklaring til hvorfor årets skattekostnad ikke utgjør 22% av resultat før skatt</i>	2024	
22% skatt av resultat før skatt	248 983	
Permanente forskjeller (22%)	-112 545	
Skatt på mottatt konsernbidrag fra søsterselskap	1 122	
Beregnet skattekostnad	<u>137 559</u>	
Effektiv skattesats *)	12,2 %	

*) Skattekostnad i forhold til resultat før skatt



Orkla Foods as

Noter til regnskapet for 2024

Beløp vises i tusen kr

Note 8 - Egenkapital

	Aksje- kapital	Overkursfond	Annen egenkapital	Sum
Egenkapital 01.01.	10 002	23 833 086	-3 393 599	20 449 489
Årsresultat	0	0	994 179	994 179
Avsatt utbytte	0	0	-1 770 000	-1 770 000
Mottatt konsernbidrag fra søsterselsk.	0	0	5 100	5 100
Avgitt konsernbidrag	0	0	-256 620	-256 620
Mottatt konsernbidrag uten skatt	0	0	557 182	557 182
Estimatavvik pensjoner	0	0	-3 098	-3 098
Egenkapital 31.12.	10 002	23 833 086	-3 866 856	19 976 232

Note 9 - Datterselskap, tilknyttet selskap m v

Konsernregnskapet inngår i konsolideringen til morselskapet

Navn på morselskap	Forretningskontor			
Orkla Foods AS	Oslo	Eierandel	Resultat 2024	Egenkapital pr. 31.12
Selskap				Bokført verdi pr. 31.12
Orkla Foods Sverige AB		100 %	692 542	10 266 677
Orkla Foods Danmark A/S		100 %	49 450	877 046
Orkla Foods Norge AS		100 %	656 541	10 227 661
UAB Orkla Foods Lietuva		100 %	1 991	30 673
SIA Orkla Foods Latvija		100 %	32 120	311 108
Hamé s.r.o.		100 %	127 909	1 244 699
Orkla Foods Cesco a Slovensko a.s.		100 %	103 330	1 978 255
Orkla Ocean AS*		100 %	-4 271	5 500
Sum			1 659 612	24 941 619

* Orkla Ocean AS vil bli fusjonert inn i Orkla Foods AS fra 1.1.2025.

Note 10 - Mellomværende med selskap i samme konsern og tilknyttet selskap

Fordringer	2024	2023
Kundefordringer	17 042	19 300
Konsernbidrag	1 402 862	324 928
Andre fordringer	406	1 162
Innskudd i konsernkontoordningen	34 734	3 508
Sum	1 455 044	348 898



Orkla Foods as

Noter til regnskapet for 2024

Beløp vises i tusen kr

Gjeld	2024	2023
Leverandørgjeld	17 464	12 387
Skyldig utbytte	1 770 000	3 885 114
Skyldig konsernbidrag	329 000	0
Langsiktig lån fra konsernselskap	4 107 967	897 139
Sum	6 224 431	4 794 640

Note 11 - Bankinnskudd

Selskapet har ingen bundne midler per 31.12.

Selskapets likviditet er i hovedsak organisert i en konsernkontoordning. Dette innebærer at kontantbeholdning formelt sett er fordring på Orkla ASA, og alle konsernselskaper er solidarisk ansvarlig for de trekk konsernet gjør. Selskapet disponerer imidlertid innestående i konsernkonto i sin daglige drift. Selskapet har per 31.12 en bankbeholdning på TNOK 34 734.

Det er ingen restriksjoner på bruken av ubenyttet kredittfasiliteter.

Note 12 - Aksjekapital og aksjonærinformasjon

Selskapets aksjekapital består av 3 000 aksjer á pålydende NOK 3 334,-

Alle selskapets aksjer er eid av Orkla ASA. Selskapet har kun en aksjeklasse, og alle aksjer har lik rett til utbytte og like stemmerettigheter.

Note 13 - Finansielle instrumenter

Selskapet har følgende finansielle instrumenter pr. 31.12.2024:

	Bokført verdi
Investeringer i datterselskap	24 941 619
Kundefordringer og andre fordringer	1 458 167
Leverandørgjeld	47 127
Annen kortsiktig gjeld	2 184 556
Langsiktig gjeld på konsern	4 107 967

Fastsettelse av virkelig verdi

Balanseført verdi av kontanter og kontantekvivalenter er tilnærmet lik virkelig verdi på grunn av at disse instrumentene har kort forfallstid. Tilsvarende er balanseført verdi av kortsiktige fordringer, kortsiktig gjeld og leverandørgjeld tilnærmet lik virkelig verdi da de inngås til "normale" betingelser. Virkelig verdi av langsiktig finansiell gjeld er beregnet ved bruk av rentebetingelser for gjeld med tilsvarende løpetid og risiko.

Virkelig verdi av investeringene i datterselskaper lar seg vanskelig fastsette med høy grad av presisjon, ettersom aksjene ikke er gjenstand for omsetning i et aktivt marked. Det foreligger imidlertid ingen indikasjon på verdifall per 31.12.2024, hvilket er bekreftet gjennom de årlige nedskrivningstestene, senest gjennomført høsten 2024.



Orkla Foods as

Noter til regnskapet for 2024

Beløp vises i tusen kr

Vedrørende finansielle instrumenter har selskapet i stor grad Orkla ASA som kontraktspart. Organiseringen av risikostyringen og risikoen knyttet til finansielle instrumenter er nærmere beskrevet i Orkla ASA sitt konsernregnskap note 30.