



ÅRSREGNSKAPET FOR REGNSKAPSÅRET 2019 - GENERELL INFORMASJON

Enheten

Organisasjonsnummer: 920 799 884
Organisasjonsform: Aksjeselskap
Foretaksnavn: VEA ENERGI AS
Forretningsadresse: Veamyr 65
4276 VEAVÅGEN

Regnskapsår

Årsregnskapets periode: 01.01.2019 - 31.12.2019

Konsern

Morselskap i konsern: Nei

Regnskapsregler

Regler for små foretak benyttet: Ja
Benyttet ved utarbeidelsen av årsregnskapet til selskapet: Regnskapslovens alminnelige regler

Årsregnskapet fastsatt av kompetent organ

Bekreftet av representant for selskapet: Linda Gundersen
Dato for fastsettelse av årsregnskapet: 05.05.2020

Grunnlag for avgivelse

År 2019: Årsregnskapet er elektronisk innlevert
År 2018: Tall er hentet fra elektronisk innlevert årsregnskap fra 2019

Det er ikke krav til at årsregnskapet m.v. som sendes til Regnskapsregisteret er undertegnet. Kontrollen på at dette er utført ligger hos revisor/enhetens øverste organ. Sikkerheten ivaretas ved at innsender har rolle/rettighet for innsending av årsregnskapet via Altinn, og ved at det bekreftes at årsregnskapet er fastsatt av kompetent organ.

Brønnøysundregistrene, 01.05.2021



Resultatregnskap

Beløp i: NOK	Note	2019	2018
RESULTATREGNSKAP			
Inntekter			
Salgsinntekt		5 244 900	1 767 647
Annen driftsinntekt		-8 552	-681
Sum inntekter		5 236 348	1 766 966
Kostnader			
Varekostnad		2 203 303	284 140
Lønnskostnad	5	1 454 644	842 328
Avskrivning av driftsmidler og immaterielle eiendeler	2	53 200	14 000
Annen driftskostnad	5	1 212 293	357 732
Sum kostnader		4 923 441	1 498 200
Driftsresultat		312 907	268 766
Finansinntekter og finanskostnader			
Annen renteinntekt		131	280
Sum finansinntekter		131	280
Annen rentekostnad		3 597	243
Sum finanskostnader		3 597	243
Netto finans		-3 466	37
Ordinært resultat før skattekostnad		309 441	268 804
Skattekostnad på ordinært resultat	4	68 120	59 204
Ordinært resultat etter skattekostnad		241 321	209 600
Årsresultat	7	241 321	209 600
Årsresultat etter minoritetsinteresser		241 321	209 600
Totalresultat		241 321	209 600
Overføringer og disponeringer			
Avsatt til annen egenkapital		241 321	209 600



Resultatregnskap

Beløp i: NOK	Note	2019	2018
Sum overføringer og disponeringer		241 321	209 600



Balanse

Beløp i: NOK	Note	2019	2018
BALANSE - EIENDELER			
Anleggsmidler			
Immaterielle eiendeler			
Varige driftsmidler			
Driftsløsøre, inventar o.a. utstyr	2	212 800	266 000
Sum varige driftsmidler	1	212 800	266 000
Sum anleggsmidler		212 800	266 000
Omløpsmidler			
Varer			
Sum varer	1, 9	673 988	285 725
Fordringer			
Kundefordringer		19 126	72 812
Andre kortsiktige fordringer	8		-280 270
Sum fordringer		19 126	-207 458
Bankinnskudd, kontanter og lignende			
Bankinnskudd, kontanter o.l.	6	314 073	284 538
Sum bankinnskudd, kontanter og lignende		314 073	284 538
Sum omløpsmidler		1 007 187	362 805
SUM EIENDELER		1 219 987	628 805
BALANSE - EGENKAPITAL OG GJELD			
Egenkapital			
Innskutt egenkapital			
Aksjekapital	3	30 000	30 000
Annen innskutt egenkapital	7		-9 570
Sum innskutt egenkapital		30 000	20 430

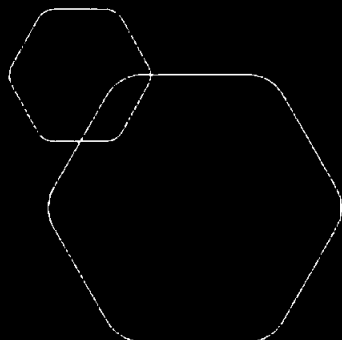


Balanse

Beløp i: NOK	Note	2019	2018
Opptjent egenkapital			
Annen egenkapital	10	441 351	209 600
Sum opptjent egenkapital		441 351	209 600
Sum egenkapital	7	471 351	230 030
Gjeld			
Langsiktig gjeld			
Utsatt skatt	4	7 392	9 240
Sum avsetninger for forpliktelser		7 392	9 240
Annen langsiktig gjeld			
Sum langsiktig gjeld		7 392	9 240
Kortsiktig gjeld			
Leverandørgjeld		352 010	152 539
Betalbar skatt	4	69 968	49 964
Skyldig offentlige avgifter		91 309	25 052
Annen kortsiktig gjeld		227 958	161 981
Sum kortsiktig gjeld		741 245	389 535
Sum gjeld		748 637	398 775
SUM EGENKAPITAL OG GJELD		1 219 987	628 805



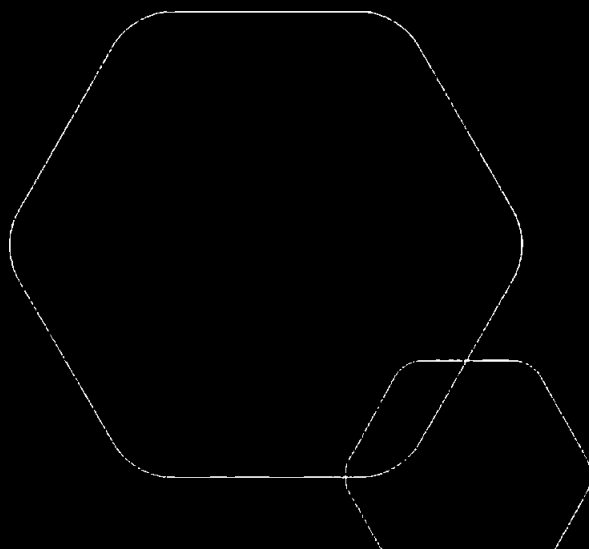
Legally signed by
Linda Gundersen
15.04.2020



Årsregnskap 2019

Vea Energi AS

Resultatregnskap
Balanse
Noter til regnskapet



Org.nr.: 920 799 884



RESULTATREGNSKAP

VEA ENERGI AS

DRIFTSINTEKTER OG DRIFTSKOSTNADER	Note	2019	2018
Salgsinntekt		5 244 900	1 767 647
Annen driftsinntekt		-8 552	-681
Sum driftsinntekter		5 236 348	1 766 966
Varekostnad		2 203 303	284 140
Lønnskostnad	5	1 484 452	844 477
Avskrivning av driftsmidler og immaterielle eiendeler	2	53 200	14 000
Annen driftskostnad	5	1 212 293	357 732
Sum driftskostnader		4 953 249	1 500 349
Driftsresultat		283 099	266 617
FINANSINTEKTER OG FINANSKOSTNADER			
Annen renteinntekt		131	280
Annen rentekostnad		3 597	243
Resultat av finansposter		-3 466	37
Ordinært resultat før skattekostnad		279 633	266 654
Skattekostnad på ordinært resultat	4	68 120	59 204
Ordinært resultat		211 513	207 450
EKSTRAORDINÆRE INNTEKTER OG KOSTNADER			
Årsresultat	7	211 513	207 450
OVERFØRINGER			
Avsatt til annen egenkapital		241 321	209 600
Sum overføringer		241 321	209 600



BALANSE

VEA ENERGI AS

EIENDELER	Note	2019	2018
ANLEGGSMIDLER			
VARIGE DRIFTSMIDLER			
Driftsløsøre, inventar o.a. utstyr	2	212 800	266 000
Sum varige driftsmidler	1	212 800	266 000
Sum anleggsmidler		212 800	266 000
OMLØPSMIDLER			
Lager av varer og annen beholdning	1, 9	673 988	285 725
FORDRINGER			
Kundefordringer		19 126	72 812
Andre kortsiktige fordringer	8	0	-280 270
Sum fordringer		19 126	-207 458
Bankinnskudd, kontanter o.l.	6	314 073	284 538
Sum omløpsmidler		1 007 187	362 805
Sum eiendeler		1 219 987	628 805


**BALANSE**

VEA ENERGI AS

EGENKAPITAL OG GJELD	Note	2019	2018
EGENKAPITAL			
INNSKUTT EGENKAPITAL			
Aksjekapital	3	30 000	30 000
Annen innskutt egenkapital	7	0	-9 570
Sum innskutt egenkapital		30 000	20 430
OPPTJENT EGENKAPITAL			
Annen egenkapital	10	441 351	209 600
Udisponert resultat		-29 808	-2 150
Sum opptjent egenkapital		411 542	207 450
Sum egenkapital	7	441 542	227 880
GJELD			
AVSETNING FOR FORPLIKTELSER			
Utsatt skatt	4	7 392	9 240
Sum avsetning for forpliktelser		7 392	9 240
KORTSIKTIG GJELD			
Leverandørgjeld		352 010	152 539
Betalbar skatt	4	69 968	49 964
Skyldig offentlige avgifter		91 309	25 052
Annen kortsiktig gjeld		227 958	161 981
Sum kortsiktig gjeld		741 245	389 535
Sum gjeld		748 637	398 775
Sum egenkapital og gjeld		1 190 179	626 655

Styret i Vea Energi AS

Linda Gundersen
styreleder



Even Nyland
styremedlem



Note 1 Regnskapsprinsipper

Årsregnskapet er satt opp i samsvar med regnskapsloven og NRS 8 - God regnskapsskikk for små foretak.

DRIFTSINTEKTER

Inntektsføring ved salg av varer skjer på leveringstidspunktet. Tjenester inntektsføres etter hvert som de leveres.

SKATT

Skattekostnaden i resultatregnskapet omfatter både periodens betalbare skatt og endring i utsatt skatt. Utsatt skatt er beregnet med 22 % på grunnlag av de midlertidige forskjeller som eksisterer mellom regnskapsmessige og skattemessige verdier, samt ligningsmessig underskudd til fremføring ved utgangen av regnskapsåret. Skatteøkende og skattereduserende midlertidige forskjeller som reverserer eller kan reverseres i samme periode er utlignet og nettoført.

KLASSIFISERING OG VURDERING AV ANLEGGSMIDLER

Anleggsmidler omfatter eiendeler bestemt til varig eie og bruk. Anleggsmidler er vurdert til anskaffelseskost. Varige driftsmidler balanseføres og avskrives over driftsmidlets økonomiske levetid. Avskrivningsperioden for fast eiendom anskaffet etter 2009 er dekomponert i en del som gjelder råbygget og en del som gjelder faste tekniske installasjoner. Varige driftsmidler nedskrives til gjenvinnbart beløp ved verdifall som forventes ikke å være forbigående. Gjenvinnbart beløp er det høyeste av netto salgsverdi og verdi i bruk. Verdi i bruk er nåverdi av fremtidige kontantstrømmer knyttet til eiendelen. Nedskrivningen reverseres når grunnlaget for nedskrivningen ikke lenger er til stede.

KLASSIFISERING OG VURDERING AV OMLØPSMIDLER

Omløpsmidler og kortsiktig gjeld omfatter normalt poster som forfaller til betaling innen ett år etter balansedagen, samt poster som knytter seg til varekretsløpet. Omløpsmidler vurderes til laveste verdi av anskaffelseskost og virkelig verdi.

VARER

Varer er vurdert til det laveste av anskaffelseskost og netto salgsverdi.

FORDRINGER

Kundefordringer og andre fordringer oppføres til pålydende etter fradrag for avsetning til forventet tap. Avsetning til tap gjøres på grunnlag av en individuell vurdering av de enkelte fordringene.

Note 2 Anleggsmidler

	Driftsløse, inventar ol.	Sum
Anskaffelseskost pr. 01.01.19	280 000	280 000
= Anskaffelseskost 31.12.19	280 000	280 000
Akkumulerte avskrivninger 31.12.19	67 200	67 200
= Bokført verdi 31.12.19	212 800	212 800
Årets ordinære avskrivninger	53 200	53 200
Avskrivningsplan	saldo 20%	



Note 3 Aksjonærer

AKSJEKAPITALEN I VEA ENERGI AS PR. 31.12 BESTÅR AV:

	<u>Antall</u>	<u>Pålydende</u>	<u>Bokført</u>
Ordinære aksjer	300	100,00	30 000
Sum	300		30 000

EIERSTRUKTUR

De største aksjonærene i % pr. 31.12 var:

	<u>Ordinære</u>	<u>Eierandel</u>	<u>Stemmeandel</u>
Linda Gundersen	153	51,0	51,0
Even Nyland	147	49,0	49,0
Totalt antall aksjer	300	100,0	100,0

AKSJER OG OPSJONER EIET AV MEDLEMMER I STYRET OG DAGLIG LEDER:

<u>Navn</u>	<u>Verv</u>	<u>Ordinære</u>
Linda Gundersen	styreleder	153
Even Nyland	styremedlem	147

Note 4 Skatt

<u>Årets skattekostnad</u>	<u>2019</u>	<u>2018</u>
Resultatført skatt på ordinært resultat:		
Betalbar skatt	69 968	49 964
Endring i utsatt skatt	-1 848	9 240
Skattekostnad ordinært resultat	68 120	59 204
Skattepliktig inntekt:		
Ordinært resultat før skatt	309 441	268 804
Permanente forskjeller	196	-9 570
Endring i midlertidige forskjeller	8 400	-42 000
Skattepliktig inntekt	318 037	217 234
Betalbar skatt i balansen:		
Betalbar skatt på årets resultat	69 968	49 964
Sum betalbar skatt i balansen	69 968	49 964

Skatteeffekten av midlertidige forskjeller som har gitt opphav til utsatt skatt og utsatte skattefordeler, spesifisert på typer av midlertidige forskjeller:

	<u>2019</u>	<u>2018</u>	<u>Endring</u>
Varige driftsmidler	33 600	42 000	8 400
Sum	33 600	42 000	8 400
Utsatt skatt (22 %)	7 392	9 240	1 848



Note 5 Lønnskostnader og ytelser, godtgjørelser til daglig leder, styret og revisor

<u>Lønnskostnader</u>	<u>2019</u>	<u>2018</u>
Lønninger	1 249 766	734 882
Arbeidsgiveravgift	178 285	103 618
Pensjonskostnader	11080	0
Andre ytelser	26 593	3 827
Sum	1 465 724	842 328

Selskapet har i 2019 sysselsatt 4 årsverk.

PENSJONSFORPLIKTELSE

Selskapet er pliktig til å ha tjenstepensjonsordning etter lov om obligatorisk tjenstepensjon. Selskapets pensjonsordninger tilfredsstiller ikke kravene i denne lov.

<u>Ytelser til ledende personer</u>	<u>Daglig leder</u>	<u>Styret</u>
Lønn	547873	0
Sum	547 873	0

REVISOR

Selskapet har fravalgt revisjon

Note 6 Bankinnskudd

Innstående midler på skattetrekkskonto (bundne midler) er på kr. 35 800.

Note 7 Egenkapital

	<u>Aksjekapital</u>	<u>Annen egenkapital</u>	<u>Sum egenkapital</u>
Pr. 31.12.2018	30 000	209 600	239 600
Innskutt egenkapital		0	-9 570
Pr 01.01.2019	30 000	209 600	230 030
Årets resultat		241 321	241 321
Pr 31.12.2019	30 000	450 921	471 351

Note 9 Lån fra aksjonær

Det er gitt lån til selskapet fra aksjonær Linda Gundersen på kr 80.068
Lånet er ikke rente beregnet.



Note 9 Varer

	2019	2018
Lager av innkjøpte handelsvarer	673 988	285 725
Sum	673 988	285 725

Note 10 Fortsatt drift

Styrets arbeid i 2019 har i hovedsak bestått av å forvalte inntektene og redusere kostnadene for å sikre løpende drift. I budsjettene for 2020 er det lagt opp til en nøktern drift som skal skape en bærekraftig økonomi.

Driften av Veia Energi AS synes således ikke å medføre risiko for tap for kreditorene.

Grunnlaget for styrets konklusjon om fortsatt drift er basert på grunnlaget dagens drift er etablert på, den gode kommunikasjonen mot kreditorer og et konservativt anslag på inntekter i årene som kommer.



Årsregnskap 2019

Vea Energi AS

Resultatregnskap
Balanse
Noter til regnskapet



Org.nr.: 920 799 884



RESULTATREGNSKAP

VEA ENERGI AS

DRIFTSINNEKTER OG DRIFTSKOSTNADER	Note	2019	2018
Salgsinntekt		5 244 900	1 767 647
Annen driftsinntekt		-8 552	-681
Sum driftsinntekter		5 236 348	1 766 966
Varekostnad		2 203 303	284 140
Lønnskostnad	5	1 454 644	842 328
Avskrivning av driftsmidler og immaterielle eiendeler	2	53 200	14 000
Annen driftskostnad	5	1 212 293	357 732
Sum driftskostnader		4 923 441	1 498 200
Driftsresultat		312 907	268 766
FINANSINNEKTER OG FINANSKOSTNADER			
Annen renteinntekt		131	280
Annen rentekostnad		3 597	243
Resultat av finansposter		-3 466	37
Ordinært resultat før skattekostnad		309 441	268 804
Skattekostnad på ordinært resultat	4	68 120	59 204
Ordinært resultat		241 321	209 600
EKSTRAORDINÆRE INNEKTER OG KOSTNADER			
Årsresultat	7	241 321	209 600
OVERFØRINGER			
Avsatt til annen egenkapital		241 321	209 600
Sum overføringer		241 321	209 600



BALANSE

VEA ENERGI AS

EIENDELER	Note	2019	2018
ANLEGGSMIDLER			
VARIGE DRIFTSMIDLER			
Driftsløsøre, inventar o.a. utstyr	2	212 800	266 000
Sum varige driftsmidler	1	212 800	266 000
Sum anleggsmidler		212 800	266 000
OMLØPSMIDLER			
Lager av varer og annen beholdning	1, 9	673 988	285 725
FORDRINGER			
Kundefordringer		19 126	72 812
Andre kortsiktige fordringer	8	0	-280 270
Sum fordringer		19 126	-207 458
Bankinnskudd, kontanter o.l.	6	314 073	284 538
Sum omløpsmidler		1 007 187	362 805
Sum eiendeler		1 219 987	628 805



BALANSE

VEA ENERGI AS

EGENKAPITAL OG GJELD	Note	2019	2018
EGENKAPITAL			
INNSKUTT EGENKAPITAL			
Aksjekapital	3	30 000	30 000
Annen innskutt egenkapital	7	0	-9 570
Sum innskutt egenkapital		30 000	20 430
OPPTJENT EGENKAPITAL			
Annen egenkapital	10	441 351	209 600
Sum opptjent egenkapital		441 351	209 600
Sum egenkapital	7	471 351	230 030
GJELD			
AVSETNING FOR FORPLIKTELSER			
Utsatt skatt	4	7 392	9 240
Sum avsetning for forpliktelser		7 392	9 240
KORTSIKTIG GJELD			
Leverandørgjeld		352 010	152 539
Betalbar skatt	4	69 968	49 964
Skyldig offentlige avgifter		91 309	25 052
Annen kortsiktig gjeld		227 958	161 981
Sum kortsiktig gjeld		741 245	389 535
Sum gjeld		748 637	398 775
Sum egenkapital og gjeld		1 219 987	628 805

Styret i Vea Energi AS

Linda Gundersen
styreleder

Even Nyland
styremedlem



Note 1 Regnskapsprinsipper

Årsregnskapet er satt opp i samsvar med regnskapsloven og NRS 8 - God regnskapsskikk for små foretak.

DRIFTSINNTEKTER

Inntektsføring ved salg av varer skjer på leveringstidspunktet. Tjenester inntektsføres etter hvert som de leveres.

SKATT

Skattekostnaden i resultatregnskapet omfatter både periodens betalbare skatt og endring i utsatt skatt. Utsatt skatt er beregnet med 22 % på grunnlag av de midlertidige forskjeller som eksisterer mellom regnskapsmessige og skattemessige verdier, samt ligningsmessig underskudd til fremføring ved utgangen av regnskapsåret. Skatteøkende og skattereduserende midlertidige forskjeller som reverserer eller kan reverseres i samme periode er utlignet og nettoført.

KLASSIFISERING OG VURDERING AV ANLEGGSMIDLER

Anleggsmidler omfatter eiendeler bestemt til varig eie og bruk. Anleggsmidler er vurdert til anskaffelseskost. Varige driftsmidler balanseføres og avskrives over driftsmidlets økonomiske levetid. Avskrivningsperioden for fast eiendom anskaffet etter 2009 er dekomponert i en del som gjelder råbygget og en del som gjelder faste tekniske installasjoner. Varige driftsmidler nedskrives til gjenvinnbart beløp ved verdifall som forventes ikke å være forbigående. Gjenvinnbart beløp er det høyeste av netto salgsverdi og verdi i bruk. Verdi i bruk er nåverdi av fremtidige kontantstrømmer knyttet til eiendelen. Nedskrivningen reverseres når grunnlaget for nedskrivningen ikke lenger er til stede.

KLASSIFISERING OG VURDERING AV OMLØPSMIDLER

Omløpsmidler og kortsiktig gjeld omfatter normalt poster som forfaller til betaling innen ett år etter balansedagen, samt poster som knytter seg til varekretsløpet. Omløpsmidler vurderes til laveste verdi av anskaffelseskost og virkelig verdi.

VARER

Varer er vurdert til det laveste av anskaffelseskost og netto salgsverdi.

FORDRINGER

Kundefordringer og andre fordringer oppføres til pålydende etter fradrag for avsetning til forventet tap. Avsetning til tap gjøres på grunnlag av en individuell vurdering av de enkelte fordringene.

Note 2 Anleggsmidler

	Driftsløsøre, inventar ol.	Sum
Anskaffelseskost pr. 01.01.19	280 000	280 000
= Anskaffelseskost 31.12.19	280 000	280 000
Akkumulerte avskrivninger 31.12.19	67 200	67 200
= Bokført verdi 31.12.19	212 800	212 800
Årets ordinære avskrivninger	53 200	53 200
Avskrivningsplan	saldo 20%	



Note 3 Aksjonærer

AKSJEKAPITALEN I VEA ENERGI AS PR. 31.12 BESTÅR AV:

	Antall	Pålydende	Bokført
Ordinære aksjer	300	100,00	30 000
Sum	300		30 000

EIERSTRUKTUR

De største aksjonærene i % pr. 31.12 var:

	Ordinære	Eierandel	Stemmeandel
Linda Gundersen	153	51,0	51,0
Even Nyland	147	49,0	49,0
Totalt antall aksjer	300	100,0	100,0

AKSJER OG OPSJONER EIET AV MEDLEMMER I STYRET OG DAGLIG LEDER:

Navn	Verv	Ordinære
Linda Gundersen	styreleder	153
Even Nyland	styremedlem	147

Note 4 Skatt

Årets skattekostnad	2019	2018
Resultatført skatt på ordinært resultat:		
Betalbar skatt	69 968	49 964
Endring i utsatt skatt	-1 848	9 240
Skattekostnad ordinært resultat	68 120	59 204
Skattepliktig inntekt:		
Ordinært resultat før skatt	309 441	268 804
Permanente forskjeller	196	-9 570
Endring i midlertidige forskjeller	8 400	-42 000
Skattepliktig inntekt	318 037	217 234
Betalbar skatt i balansen:		
Betalbar skatt på årets resultat	69 968	49 964
Sum betalbar skatt i balansen	69 968	49 964

Skatteeffekten av midlertidige forskjeller som har gitt opphav til utsatt skatt og utsatte skattefordeler, spesifisert på typer av midlertidige forskjeller:

	2019	2018	Endring
Varige driftsmidler	33 600	42 000	8 400
Sum	33 600	42 000	8 400
Utsatt skatt (22 %)	7 392	9 240	1 848



Note 5 Lønnskostnader og ytelser, godtgjørelser til daglig leder, styret og revisor

Lønnskostnader	2019	2018
Lønninger	1 249 766	734 882
Arbeidsgiveravgift	178 285	103 618
Pensjonskostnader	11080	0
Andre ytelser	26 593	3 827
Sum	1 465 724	842 328

Selskapet har i 2019 sysselsatt 4 årsverk.

PENSJONSFORPLIKTELSER

Selskapet er pliktig til å ha tjenestepensjonsordning etter lov om obligatorisk tjenestepensjon.

Selskapets pensjonsordninger tilfredsstiller ikke kravene i denne lov.

Ytelser til ledende personer	Daglig leder	Styret
Lønn	547873	0
Sum	547 873	0

REVISOR

Selskapet har fravalgt revisjon

Note 6 Bankinnskudd

Innstående midler på skattetrekkskonto (bundne midler) er på kr. 35 800.

Note 7 Egenkapital

	Aksjekapital	Annen egenkapital	Sum egenkapital
Pr. 31.12.2018	30 000	209 600	239 600
Innskutt egenkapital		0	-9 570
Pr 01.01.2019	30 000	209 600	230 030
Årets resultat		241 321	241 321
Pr 31.12.2019	30 000	450 921	471 351

Note 9 Lån fra aksjonær

Det er gitt lån til selskapet fra aksjonær Linda Gundersen på kr 80.068

Lånet er ikke rente beregnet.



Note 9 Varer

	2019	2018
Lager av innkjøpte handelsvarer	673 988	285 725
Sum	673 988	285 725

Note 10 Fortsatt drift

Styrets arbeid i 2019 har i hovedsak bestått av å forvalte inntektene og redusere kostnadene for å sikre løpende drift. I budsjettene for 2020 er det lagt opp til en nøktern drift som skal skape en bærekraftig økonomi.

Driften av Veia Energi AS synes således ikke å medføre risiko for tap for kreditorene.

Grunnlaget for styrets konklusjon om fortsatt drift er basert på grunnlaget dagens drift er etablert på, den gode kommunikasjonen mot kreditorer og et konservativt anslag på inntekter i årene som kommer.