



ÅRSREGNSKAPET FOR REGNSKAPSÅRET 2021 - GENERELL INFORMASJON

Enheten

Organisasjonsnummer: 940 568 420
Organisasjonsform: Aksjeselskap
Foretaksnavn: T KVERNELAND & SØNNER AS
Forretningsadresse: Kvernlandsvegen 100
4355 KVERNALAND

Regnskapsår

Årsregnskapets periode: 01.01.2021 - 31.12.2021

Konsern

Mørselskap i konsern: Ja
Konsernregnskap lagt ved: Ja

Regnskapsregler

Regler for små foretak benyttet: Nei
Benyttet ved utarbeidelsen av årsregnskapet til selskapet: Regnskapslovens alminnelige regler
Benyttet ved utarbeidelsen av årsregnskapet til konsernet: Regnskapslovens alminnelige regler

Årsregnskapet fastsatt av kompetent organ

Bekreftet av representant for selskapet: Atle Sjølyst-Kverneland
Dato for fastsettelse av årsregnskapet: 04.05.2022

Grunnlag for avgivelse

År 2021: Årsregnskapet er elektronisk innlevert
År 2020: Tall er hentet fra elektronisk innlevert årsregnskap fra 2021

Det er ikke krav til at årsregnskapet m.v. som sendes til Regnskapsregisteret er undertegnet. Kontrollen på at dette er utført ligger hos revisor/enhetens øverste organ. Sikkerheten ivaretas ved at innsender har rolle/rettighet for innsending av årsregnskapet via Altinn, og ved at det bekreftes at årsregnskapet er fastsatt av kompetent organ.

Brønnøysundregistrene, 07.05.2023



Resultatregnskap

Beløp i: NOK	Note	2021	2020
RESULTATREGNSKAP			
Inntekter			
Salgsinntekt	13		24 224 546
Annen driftsinntekt			785 999
Sum inntekter			25 010 545
Kostnader			
Varekostnad	1,2		10 017 914
Lønnskostnad	3,8	745 370	12 245 671
Avskrivning på varige driftsmidler og immaterielle eiendeler	4		473 102
Annen driftskostnad	3,4	1 738 473	4 867 695
Sum kostnader		2 483 843	27 604 382
Driftsresultat		-2 483 843	-2 593 837
Finansinntekter og finanskostnader			
Inntekt på investering i datterselskap og tilknyttet selskap	1		12 414 741
Annen renteinntekt		216 436	849 047
Annen finansinntekt	5,12,1 8	246	11 320 391
Sum finansinntekter		216 682	24 584 179
Nedskrivning av finansielle eiendeler	9	2 926 000	12 524 000
Annen rentekostnad		49 082	77 181
Annen finanskostnad	12,18	35 822	1 902 153
Sum finanskostnader		3 010 904	14 503 334
Netto finans		-2 794 222	10 080 845
Ordinært resultat før skattekostnad		-5 278 065	7 487 008
Skattekostnad på ordinært resultat	15	-168 508	-623 862
Ordinært resultat etter skattekostnad		-5 109 557	8 110 870
Årsresultat		-5 109 557	8 110 870
Overføringer og disponeringer			



Resultatregnskap

Beløp i: NOK	Note	2021	2020
Overføringer til/fra annen egenkapital	16	-5 109 557	8 110 870
Sum overføringer og disponeringer		-5 109 557	8 110 870



Balanse

Beløp i: NOK	Note	2021	2020
BALANSE - EIENDELER			
Anleggsmidler			
Immaterielle eiendeler			
Utsatt skattefordel	15		623 863
Sum immaterielle eiendeler			623 863
Finansielle anleggsmidler			
Investering i datterselskap	1,6	50 040 000	50 040 000
Lån til foretak i samme konsern	10	14 043 741	
Investeringer i tilknyttet selskap	1,6	10 000 000	10 000 000
Sum finansielle anleggsmidler		74 083 741	60 040 000
Sum anleggsmidler		74 083 741	60 663 863
Omløpsmidler			
Varer			
Fordringer			
Andre fordringer		2 500	86 344
Konsernfordringer	10		17 319 741
Sum fordringer		2 500	17 406 085
Bankinnskudd, kontanter og lignende			
Bankinnskudd, kontanter og lignende	11	10 197 723	11 874 769
Sum bankinnskudd, kontanter og lignende		10 197 723	11 874 769
Sum omløpsmidler		10 200 223	29 280 854
SUM EIENDELER		84 283 964	89 944 717
BALANSE - EGENKAPITAL OG GJELD			
Egenkapital			
Innskutt egenkapital			
Aksjekapital	16,17	1 195 136	1 195 136



Balanse

Beløp i: NOK	Note	2021	2020
Sum innskutt egenkapital		1 195 136	1 195 136
Opptjent egenkapital			
Annen egenkapital	16	83 088 828	88 198 385
Sum opptjent egenkapital		83 088 828	88 198 385
Sum egenkapital		84 283 964	89 393 521
Sum langsiktig gjeld		0	0
Kortsiktig gjeld			
Leverandørgjeld	10		21 196
Annen kortsiktig gjeld			530 000
Sum kortsiktig gjeld			551 196
Sum gjeld		0	551 196
SUM EGENKAPITAL OG GJELD		84 283 964	89 944 717



Konsernets resultatregnskap

Beløp i: NOK	Note	2021	2020
RESULTATREGNSKAP			
Inntekter			
Salgsinntekt	13	84 551 474	68 464 269
Annen driftsinntekt		2 566 303	1 241 839
Sum inntekter		87 117 777	69 706 108
Kostnader			
Varekostnad	1,2	41 149 870	26 300 414
Lønnskostnad	3,8	33 577 383	29 387 463
Avskrivning på varige driftsmidler og immaterielle eiendeler	4,5	3 548 563	1 497 542
Annen driftskostnad	3,4	14 371 308	11 446 532
Sum kostnader		92 647 124	68 631 951
Driftsresultat		-5 529 347	1 074 157
Finansinntekter og finanskostnader			
Inntekt på investering i datterselskap og tilknyttet selskap	1,6	1 093 195	20 475
Annen renteinntekt		170 458	907 754
Annen finansinntekt	5,12,1 8	694 242	14 419 131
Sum finansinntekter		1 957 895	15 347 360
Annen rentekostnad		50 921	806 502
Annen finanskostnad	12,18	1 008 570	3 939 249
Sum finanskostnader		1 059 491	4 745 751
Netto finans		898 404	10 601 609
Ordinært resultat før skattekostnad		-4 630 943	11 675 766
Skattekostnad på ordinært resultat	15	2 759 944	-34 907
Ordinært resultat etter skattekostnad		-7 390 887	11 710 673
Årsresultat		-7 390 887	11 710 673
Overføringer og disponeringer			
Overføringer til/fra annen egenkapital	16	-7 390 887	11 710 673



Konsernets resultatregnskap

Beløp i: NOK	Note	2021	2020
Sum overføringer og disponeringer		-7 390 887	11 710 673



Konsernets balanse

Beløp i: NOK	Note	2021	2020
BALANSE - EIENDELER			
Anleggsmidler			
Immaterielle eiendeler			
Immaterielle anleggsmidler	4	606 292	990 067
Utsatt skattefordel	15	2 076 922	5 659 845
Goodwill	5	8 453 000	0
Sum immaterielle eiendeler		11 136 214	6 649 912
Varige driftsmidler			
Driftsløsøre, inventar, verktøy, kontormaskiner og lignende	4	4 232 602	3 858 572
Sum varige driftsmidler		4 232 602	3 858 572
Finansielle anleggsmidler			
Investeringer i tilknyttet selskap	1,6	11 113 670	10 020 475
Sum finansielle anleggsmidler		11 113 670	10 020 475
Sum anleggsmidler		26 482 486	20 528 959
Omløpsmidler			
Varer			
Varer	2	24 759 555	22 031 086
Sum varer		24 759 555	22 031 086
Fordringer			
Kundefordringer	10	17 371 338	16 607 849
Andre fordringer	20	4 713 394	12 090 886
Sum fordringer		22 084 732	28 698 735
Bankinnskudd, kontanter og lignende			
Bankinnskudd, kontanter og lignende	11	22 710 401	29 969 379
Sum bankinnskudd, kontanter og lignende		22 710 401	29 969 379
Sum omløpsmidler		69 554 688	80 699 200
SUM EIENDELER		96 037 174	101 228 159



Konsernets balanse

Beløp i: NOK	Note	2021	2020
BALANSE - EGENKAPITAL OG GJELD			
Egenkapital			
Innskutt egenkapital			
Aksjekapital	16,17	1 195 136	1 195 136
Sum innskutt egenkapital		1 195 136	1 195 136
Opptjent egenkapital			
Annen egenkapital	16	73 557 938	80 948 823
Sum opptjent egenkapital		73 557 938	80 948 823
Sum egenkapital		74 753 074	82 143 959
Gjeld			
Langsiktig gjeld			
Garantiansvar		1 000 000	940 000
Sum avsetninger for forpliktelser		1 000 000	940 000
Annen langsiktig gjeld			
Øvrig langsiktig gjeld		2 599 395	
Sum annen langsiktig gjeld		2 599 395	
Sum langsiktig gjeld		3 599 395	940 000
Kortsiktig gjeld			
Kassakreditt	9		197 280
Leverandørgjeld		7 353 439	8 568 707
Skyldige offentlige avgifter		4 824 367	4 303 245
Annen kortsiktig gjeld		5 506 899	4 909 613
Kortsiktig gjeld tilknyttet selskap			165 355
Sum kortsiktig gjeld		17 684 705	18 144 200
Sum gjeld		21 284 100	19 084 200
SUM EGENKAPITAL OG GJELD		96 037 174	101 228 159



Årsregnskap 2021
T Kverneland & Sønner AS

Org.nr.: 940 568 420



1

T. KVERNELAND & SØNNER AS

RESULTATREGNSKAP

MORSELSKAP			KONSERN		
01.01. - 31.12.			01.01. - 31.12.		
2020	2021	Noter	Noter	2021	2020
Driftsinntekter og driftskostnader					
24 224 546	0	13	13	84 551 474	68 464 269
785 999	0			2 566 303	1 241 839
<u>25 010 545</u>	<u>0</u>			<u>87 117 777</u>	<u>69 706 108</u>
-10 017 914	0	1,2	1,2	-41 149 870	-26 300 414
-12 245 671	-745 370	3,8	3,8	-33 577 383	-29 387 463
-473 102	0	4	4,5	-3 548 563	-1 497 542
-4 867 695	-1 738 473	3,4	3,4	-14 371 308	-11 446 532
<u>-27 604 382</u>	<u>-2 483 843</u>			<u>-92 647 124</u>	<u>-68 631 951</u>
-2 593 838	-2 483 844			-5 529 347	1 074 157
Finansinntekter og finanskostnader					
12 414 741	0	1		0	0
0	0		1,6	1 093 195	20 475
849 047	216 436			170 458	907 754
11 320 391	246	5,12,18	5,12,18	694 242	14 419 131
<u>24 584 179</u>	<u>216 682</u>			<u>1 957 895</u>	<u>15 347 360</u>
-12 524 000	-2 926 000	9		0	0
0	0		1,6	0	0
-77 181	-49 082			-50 921	-806 502
-1 902 153	-35 822	12,18	12,18	-1 008 570	-3 939 249
<u>-14 503 334</u>	<u>-3 010 904</u>			<u>-1 059 491</u>	<u>-4 745 751</u>
7 487 008	-5 278 065			-4 630 943	11 675 766
623 862	168 508	15	15	-2 759 944	34 907
<u>8 110 870</u>	<u>-5 109 557</u>			<u>-7 390 887</u>	<u>11 710 673</u>
Overføringer					
8 110 870	-5 109 557	16	16	-7 390 887	11 710 671
<u>8 110 870</u>	<u>-5 109 557</u>			<u>-7 390 887</u>	<u>11 710 671</u>



T. KVERNELAND & SØNNER AS

BALANSE PR. 31.12.

MORSELSKAP		Noter	Eiendeler	Noter	KONSERN	
2020	2021				2021	2020
			Anleggsmidler			
0	0	4	Immaterielle anleggsmidler	4	606 292	990 067
623 863	0	15	Utsatt skattefordel	15	2 076 922	5 659 845
0	0		Goodwill	5	8 453 000	0
<u>623 863</u>	<u>0</u>		Sum immaterielle eiendeler		<u>11 136 214</u>	<u>6 649 912</u>
			Varige driftsmidler			
0	0	4	Driftsløsøre, inventar, verktøy, kontormask. mv	4	4 232 602	3 858 572
<u>0</u>	<u>0</u>		Sum varige driftsmidler		<u>4 232 602</u>	<u>3 858 572</u>
			Finansielle anleggsmidler			
50 040 000	50 040 000	1,6	Investering i datterselskaper		0	0
0	14 043 741	10	Lån til foretak i samme konsern		0	0
10 000 000	10 000 000	1,6	Investering i tilknyttet selskap	1,6	11 113 670	10 020 475
<u>60 040 000</u>	<u>74 083 741</u>		Sum finansielle anleggsmidler		<u>11 113 670</u>	<u>10 020 475</u>
<u>60 663 863</u>	<u>74 083 741</u>		Sum anleggsmidler		<u>26 482 486</u>	<u>20 528 959</u>
			Omløpsmidler			
0	0	2	Varer	2	24 759 555	22 031 086
0	0	10	Kundefordringer	10	17 371 338	16 607 849
86 344	2 500		Andre fordringer	20	4 713 394	12 090 886
17 319 741	0	10	Konsernfordringer		0	0
11 874 769	10 197 723	11	Bankinnskudd, kontanter og lignende	11	22 710 401	29 969 379
<u>29 280 854</u>	<u>10 200 223</u>		Sum omløpsmidler		<u>69 554 688</u>	<u>80 699 200</u>
<u>89 944 717</u>	<u>84 283 964</u>		Sum eiendeler		<u>96 037 174</u>	<u>101 228 159</u>




T. KVERNELAND & SØNNER AS

BALANSE PR. 31.12.

MORSELSKAP		Noter	EGENKAPITAL OG GJELD	Noter	KONSERN	
2020	2021				2021	2020
Egenkapital						
1 195 136	1 195 136	16,17	Aksjekapital	16,17	1 195 136	1 195 136
<u>1 195 136</u>	<u>1 195 136</u>		Sum innskutt egenkapital		<u>1 195 136</u>	<u>1 195 136</u>
Opptjent egenkapital						
88 198 385	83 088 828	16	Annen egenkapital	16	73 557 938	80 948 823
<u>88 198 385</u>	<u>83 088 828</u>		Sum opptjent egenkapital		<u>73 557 938</u>	<u>80 948 823</u>
<u>89 393 521</u>	<u>84 283 964</u>	16	Sum egenkapital	16	<u>74 753 074</u>	<u>82 143 959</u>
Gjeld						
Avsetning for forpliktelser						
0	0		Garantiansvar		1 000 000	940 000
<u>0</u>	<u>0</u>		Sum langsiktig gjeld		<u>1 000 000</u>	<u>940 000</u>
Annen langsiktig gjeld						
0	0	4	Gjeld til kredittinstitusjoner	4	0	0
0	0		Annen langsiktig gjeld		2 599 395	0
<u>0</u>	<u>0</u>		Sum annen langsiktig gjeld		<u>2 599 395</u>	<u>0</u>
Kortsiktig gjeld						
0	0		Kassakreditt	9	0	197 280
21 197	0	10	Leverandørgjeld		7 353 439	8 568 707
0	0	15	Betalbar skatt	15	0	0
0	0		Skyldig offentlige avgifter		4 824 367	4 303 245
0	0		Kortsiktig gjeld tilknyttet selskap		0	165 355
530 000	0		Annen kortsiktig gjeld		5 506 898	4 909 612
<u>551 196</u>	<u>0</u>		Sum kortsiktig gjeld		<u>17 684 705</u>	<u>18 144 200</u>
<u>551 196</u>	<u>0</u>		Sum gjeld		<u>21 284 100</u>	<u>19 084 200</u>
<u>89 944 717</u>	<u>84 283 964</u>		Sum egenkapital og gjeld		<u>96 037 174</u>	<u>101 228 159</u>

I STYRET FOR T. KVERNELAND & SØNNER AS
23. mars 2022


Audun Berg
Styreleder


Kjetil Eia
Nestleder


Atle Sjølyst-Kverneland
Styremedlem / Daglig leder


Thomas Kverneland
Styremedlem


Tønnes Helge Kverneland
Styremedlem



Noter til regnskapet pr. 31. desember 2021

T. KVERNELAND & SØNNER AS

NOTE 1 - REGNSKAPSPRINSIPPER

Årsregnskapet er satt opp i samsvar med regnskapsloven og god regnskapsskikk.

Produksjonen i datterselskapet TKS Mekaniske AS er avviklet. Selskapet virksomhet var salg av reservedeler.

Det er i 2021 gjennomført fusjon mellom morselskapet TKS Agri AS og datterselskapet Haru Systemer AS. Fusjonen er regulert av aksjeloven §13-24 jfr §13-1, fusjon uten vederlag mellom aksjeselskaper som er heleid av samme eier. Fusjonen er gjennomført med regnskapsmessig og skattemessig virkning fra og med 01.01.2021. Sammenligningstallene er ikke omarbeidet.

Det ble i 2020 gjennomført fisjon der inntekter og kostnader, eiendeler og gjeld i T. Kverneland & Sønner AS ble fordelt mellom T. Kverneland & Sønner AS som overdragende selskap og TKS Agri AS og TKS Løft AS som overtakende selskaper. Fisjonen ble gjennomført etter reglene om skattefri fisjon. Fisjonen ble gjennomført med regnskapsmessig virkning fra 01.05.2020 og skattemessig virkning fra 01.01.2020.

Konsolideringsprinsipper

Konsernregnskapet omfatter morselskapet T. Kverneland & Sønner og datterselskapene TKS Agri AS og TKS Mekaniske AS. Aksjene i TKS Løft AS ble solgt i 2020.

Konsernregnskapet er utarbeidet som om konsernet var en økonomisk enhet. Transaksjoner og mellomværende mellom selskapene i konsernet er eliminert. Konsernregnskapet er utarbeidet etter ensartede prinsipper, ved at datterselskapet følger de samme regnskapsprinsippene som morselskapet.

Hovedregel for vurdering og klassifisering av eiendeler og gjeld

Eiendeler bestemt til varig eie eller bruk er klassifisert som anleggsmidler. Andre eiendeler er klassifisert som omløpsmidler. Fordringer som skal tilbakebetales innen et år er uansett klassifisert som omløpsmidler. Ved klassifisering av kortsiktig og langsiktig gjeld er analoge kriterier lagt til grunn.

Anleggsmidler vurderes til anskaffelseskost, men nedskrives til virkelig verdi når verdifallet forventes ikke å være forbigående. Anleggsmidler med begrenset økonomisk levetid avskrives planmessig. Langsiktig gjeld balanseføres til nominelt mottatt beløp på etableringstidspunktet. Langsiktig gjeld oppskrives ikke til virkelig verdi som følge av renteendring.

Omløpsmidler vurderes til laveste av anskaffelseskost og virkelig verdi. Kortsiktig gjeld balanseføres til nominelt mottatt beløp på etableringstidspunktet. Kortsiktig gjeld oppskrives ikke til virkelig verdi som følge av renteendring.

Enkelte poster er vurdert etter andre regler, og redegjøres for nedenfor.

Valuta

Pengeposter i utenlandsk valuta omregnes til balansedagens kurs. Fordringer og gjeld som er sikret med valutaterminkontrakter er vurdert til terminkurs.

Aksjer i datterselskap

Investering i datterselskap er vurdert etter kostmetoden, og er bokført til anskaffelseskost med mindre nedskrivning har vært nødvendig. Det er foretatt nedskrivning til virkelig verdi når verdifall skyldes årsaker som ikke kan forventes å være forbigående. Nedskrivninger er reversert når grunnlaget for nedskrivning ikke lenger er tilstede.

Varige driftsmidler

Varige driftsmidler avskrives over forventet økonomisk levetid. Avskrivningene er som hovedregel fordelt lineært over antatt økonomisk levetid. Vedlikehold av driftsmidler kostnadsføres løpende under andre driftskostnader. Påkostning eller forbedringer tillegges driftsmidlenes kostpris og avskrives i takt med driftsmiddelet. Skillet mellom vedlikehold og påkostning/forbedring regnes i forhold til driftsmiddelets stand ved kjøp av driftsmiddelet.



Immaterielle eiendeler

Selskapet driver løpende med utvikling og videreutvikling av selskapets produktpalett. Selskapet har fortløpende kostnadsført utviklingen, men forventer at de vil gi økt fremtidig inntjening.

Goodwill

Goodwill er relatert til virksomhetskjøp med tilhørende fusjon i 2021 i datterselskapet TKS Agri AS. Goodwill avskrives lineært over 5 år.

Leasing

Leasingkontrakter som er inngått etter 01.01.1999 som er finansielle leasingkontrakter er balanseført i regnskapet. Gjelden ble fullt nedbetalt i 2020.

Salgsinntekter

Inntektsføring ved salg av varer skjer på leveringstidspunktet. Tjenester inntektsføres i takt med utførelsen.

Varer

Varer er vurdert til det laveste av gjennomsnittlig anskaffelseskost og netto salgsverdi. For råvarer og varer i arbeid beregnes netto salgsverdi til salgsverdien av ferdig tilvirkede varer redusert for gjenværende tilvirkningskostnader og salgskostnader.

Fordringer

Kundefordringer og andre fordringer oppføres til pålydende etter fradrag for avsetning til forventet tap. Avsetning til tap gjøres på grunnlag av en individuell vurdering av de enkelte fordringene. I tillegg gjøres det for øvrige kundefordringer en uspesifisert avsetning for å dekke antatt tap.

Garantiansvar

Forventede utgifter til fremtidige garantiarbeider knyttet til salg / avsluttende prosjekter er kostnadsført og ført som avsetning i balansen. Avsetningen baseres på historiske erfaringstall for garantier.

Pensjoner

Selskapet har en innskuddsbasert pensjonsordning og pensjonskostnaden blir i sin helhet kostnadsført løpende.

Skatter

Skatter kostnadsføres når de påløper, det vil si at skattekostnaden er knyttet til det regnskapsmessige resultat før skatt. Ved bruk av egenkapitalmetoden som vurderingsprinsipp for eierandeler i selskaper som er egne skattesubjekter, er resultatandelen allerede fratrukket skatt. Skatt knyttet til egenkapitaltransaksjoner, for eksempel konsernbidrag, føres mot egenkapitalen.

Skattekostnaden består av betalbar skatt (skatt på årets skattepliktige inntekt) og endring i netto utsatt skatt. Skattekostnaden fordeles på ordinært resultat og resultat av ekstraordinære poster i henhold til skattegrunnlaget.

Kontantstrømoppstilling

Kontantstrømoppstillingen er utarbeidet etter den indirekte metoden. Kontanter og kontantekvivalenter omfatter kontanter, bankinnskudd og kassakreditt.



NOTE 2 - VARER - Morselskap og konsern

Konsern

	2021	2020
Råvarer	20 917 246	17 547 759
Varer under tilvirkning	1 092 069	1 525 552
Ferdigvarer/handelsvarer	2 750 240	2 957 775
Sum	24 759 555	22 031 086

Ukuransnedskrivning utgjør kr 9 251 325 i 2021 og kr 8 645 621 i 2020 for konsernet.

NOTE 3 - LØNSKOSTNADER OG ANTALL ANSATTE - Morselskap og konsern

Morselskap

Lønnskostnader	2020
Lønninger	10 127 148
Arbeidsgiveravgift	1 434 691
Pensjonskostnader	394 065
Andre ytelser	289 767
Sum	12 245 671

Gjennomsnittlig antall årsverk 14

Morselskapet har ikke hatt egne ansatte i 2021. Lønn til daglig leder er kostnadsført i datterselskapet TKS Agri AS.

Ytelser til ledende personer

	Daglig leder	Styret
Lønn	1 378 412	212 500
Annen godtgjørelse	14 220	-

Det er ikke gitt lån/sikkerhetsstillelse til daglig leder, styreleder eller andre nærstående parter. Det er ingen enkelt lån/sikkerhetsstillelse som utgjør mer enn 5 % av selskapets egenkapital. Det er ingen egne bonusavtaler eller avtaler i forbindelse med opphør.

Selskapet har ikke egne ansatte og dermed ikke plikt til å ha pensjonsordning.

Revisor	2021	2020
Lovpålagt revisjon	25 000	76 000
Annen bistand, herunder regnskap, ligningspapirer og konsernregnskap	114 000	45 000
Sum	139 000	121 000



Konsern

Lønnskostnader

	2021	2020
Lønninger	27 316 534	13 271 883
Arbeidsgiveravgift	4 125 491	2 215 691
Pensjonskostnader	1 107 330	891 909
Andre ytelser	938 539	-47 494
Innleid arbeidskraft	87 488	809 803
Sum	33 575 383	17 141 792

Gjennomsnittlig antall årsverk	47	43
--------------------------------	----	----

Det er ikke gitt lån/sikkerhetsstillelse til daglig leder, styreleder eller andre nærstående parter. Det er ingen enkelt lån/sikkerhetsstillelse som utgjør mer enn 5 % av selskapets egenkapital. Det er ingen egne bonusavtaler eller avtaler i forbindelse med opphør.

Konsernet har plikt til å ha pensjonsordning, og har en innskuddspensjonsordning.

Revisor

	2021	2020
Lovpålagt revisjon	238 000	143 500
Annen bistand	341 000	268 100
Sum	579 000	411 600

NOTE 4 - VARIGE DRIFTSMIDLER - Morselskap og konsern

Konsern

	Maskiner og inventar	Maskiner-leasing	Immaterielle rettighet/eiendel	Sum
Anskaffelseskost 1.1.	24 011 013	10 717 017	1 918 872	36 646 902
Tilgang	1 425 533	-	-	1 425 533
Avgang	-	-	-	-
Anskaffelseskost 31.12.	25 436 546	10 717 017	1 918 872	38 072 435
Akkumulerte av- og nedskrivninger 01.01.	20 536 693	10 332 763	928 804	31 798 260
Årets avskrivninger	763 314	288 190	383 775	1 435 279
Akkumulerte av- og nedskrivninger 31.12.	21 300 007	10 620 953	1 312 579	33 233 539
Balanseført verdi pr. 31.12.	4 136 539	96 064	606 292	4 838 895
Avskrivningssats	10 - 30 %	12,5 - 14 %	20 %	
Avskrivningsplan	Lineær	Lineær	Lineær	

I posten maskiner - leasing inngår balanseført leasingkontrakt med bokført verdi pr 31.12.21 på kr 96 064. Årets avskrivninger er kr 288 190. Balanseført gjeld tilknyttet leasingkontrakten ble fullt nedbetalt i 2020.

	I løpet av 1 år	I løpet av 2-5 år	Mer enn 5 år
Estimert leiebetaling forfaller:	-	-	-

Tilgang og avgang: (kr 1 000)

	Maskiner og inventar	
	Investert	Solgt
2017	3 299	35
2018	4 542	35
2019	867	-
2020	1 733	-
2021	1 426	-
Sum	11 867	70

Husleie er kostnadsført med kr 1 590 000. Leiekontrakten til TKS Agri AS har ingen kontraktsfestet varighet.



NOTE 5 - GOODWILL

Konsern

	Goodwill ved kjøp av HS AS
Anskaffelseskost 1.1.	-
Tilgang	10 566 284
Avgang	-
Anskaffelseskost 31.12.	10 566 284
Akkumulerte av- og nedskrivninger 01.01.	-
Årets avskrivninger	2 113 284
Akkumulerte av- og nedskrivninger 31.12.	2 113 284
Balanseført verdi pr. 31.12.	8 453 000
Avskrivningssats	20 %
Avskrivningsplan	Lineær

Goodwill knyttet til oppkjøp av 100% av aksjene i Haru Systemer AS (HS AS) oppstod 01.01.2021. Selskapet Haru Systemer AS (OD) er fusjonert med TKS Agri AS (OT) i 2021.

NOTE 6 - INVESTERING I DATTERSELSKAP OG TILKNYTTET SELSKAP

Morselskap

Datterselskap	Forretnings- kontor	Kostpris	Eier- og stemmeandel	Antall aksjer	Pålydende totalt	Bokført verdi
TKS Mekaniske AS	Nærbø	4 000 000	100 %	4 000	4 000 000	-
TKSk Agri AS	Kverneland	50 040 000	100 %	30 000	1 020 000	50 040 000

Selskapet benytter kostmetoden i morselskapets regnskap.

Aksjene i datterselskapet TKS Løft AS er solgt i 2020 med en gevinst på kr 11 090 000. Posten inngår i andre finansinntekter i 2020.

	TKS Mekaniske	TKS Agri
Egenkapital pr 01.01.	-12 263 261	42 509 224
Årets resultat	-3 138 204	-3 162 319
Egenkapital pr 31.12.	-15 401 465	39 346 904

Tilknyttet selskap	Forretnings- kontor	Kostpris	Eier- og stemmeandel	Resultat 2021	Egenkapital 31.12.21	Bokført verdi
Newton Drift Holding AS	Bryne	10 000 000	50 %	2 186 390	22 227 339	10 000 000



Konsern

Tilknyttet selskap er presentert i konsernregnskapet etter egenkapitalmetoden.

	Forretnings- kontor	Eier- og stemmeandel	Resultat 2021	Egenkapital 31.12.21
Newton Drift Holding AS	Bryne	50,00 %	2 186 390	22 227 339

	Bokført verdi/ kostpris	Resultatandel 2021	Bokført verdi 31.12.21
Newton Drift Holding AS	10 000 000	1 093 195	11 113 670

NOTE 7 - FORDRINGER OG GJELD - Morselskap og konsern

	2021	2020
Gjeld som forfaller senere enn fem år etter regnskapsårets slutt	-	-
Fordringer som forfaller senere enn ett år etter regnskapsårets slutt	-	-

NOTE 8 - PENSJONSKOSTNADER OG - FORPLIKTELSER - Morselskap og konsern

Konsern

Konsernet har pensjonsordninger (AFP) som omfatter i alt 47 personer. Ordningene gir rett til definerte fremtidige ytelser.

	2021	2020
Kostnadsført pensjonskostnad inkl arbeidsgiveravgift	-	1 017 668

NOTE 9 - PANTSTILLELSER OG GARANTIER MV. - Morselskap og konsern

Morselskap

	2021	2020
Gjeld til kredittinstitusjoner	-	-

T. Kverneland & Sønner har ingen kassekreditt eller trekkfasiliteter i noen bank eller kredittinstitusjoner.

Konsernets egenkapital utgjør pr 31.12.21 ca 78 % av totalkapitalen.
Selskapet har via sin bankforbindelse stillet bankgarantier på til sammen kr 0.

Konsern

	2021	2020
Gjeld til kredittinstitusjoner	-	-

Konsernet har via sin bankforbindelse stillet bankgarantier på til sammen kr 707 080.



NOTE 10 - MELLOMVÆRENDE MED SELSKAP I SAMME KONSERN - Morselskap

I posten konsernfordringer inngår en fordring på datterselskapet TKS Mekaniske AS på kr 15,45 mill, og lånet er i sin helhet nedskrevet pr 31.12. Verdi i balansen er kr 0,-. Lånet er ikke renteberegnet i 2021. Det vurderes en fusjon mellom mor- og datterselskapet i 2022.

I tillegg har selskapet en fordring på datterselskapet TKS Agri AS på kr 14 043 741. Beregnet og inntektsført rente er på kr 170 000 for 2021. Avdragsplan på lånet er ikke avtalt.

I tillegg til beløp som fremgår på egne linjer i offisielt regnskap inngår konsernmellomværende i følgende poster:

	2021	2020
Kundefordringer	-	-
Leverandørgjeld	-	-

NOTE 11 - BUNDNE BANKINNSKUDD - Morselskap og konsern

I posten bankinnskudd inngår kr 0 i morselskapet, og kr 1 255 878 i konsernet.

NOTE 12 - AGIO - Morselskap og konsern

I posten andre finansinntekter og andre finanskostnader inngår:

Morselskap	2021	2020
Agjo vinning	246	711 930
Agjo tap	-	1 909 969
Netto	<u>246</u>	<u>-1 198 039</u>
Konsern	2021	2020
Agjo vinning	699 779	3 274 766
Agjo tap	903 868	3 395 987
Netto	<u>-204 089</u>	<u>-121 221</u>

NOTE 13 - SALGSINTEKTER - Morselskap og konsern

Av den totale omsetningen i konsernet på ca 87 mill er 11,9 mill eksportinntekter som utgjør ca 14 % av konsernets omsetning. Konsernets virksomhetsområder er produksjon av maskiner og løfteutstyr til landbruket og industrien.

NOTE 14 - FORSKNINGS- OG UTVIKLINGSKOSTNADER - Morselskap og konsern

Forsknings- og utviklingskostnader kostnadsføres normalt etter hvert som de påløper. Det legges til grunn at samlet forventet inntjening av pågående forskning og utvikling motsvarer medgåtte samlede kostnader. Selskapet har et skattefunnprosjekt knyttet til dette i perioden 2020-2022.



NOTE 15 - SKATT - Morselskap og konsern

Morselskap

Midlertidige forskjeller	01.01.	31.12.	Endring
Utestående fordringer			-
Varebeholdning			-
Driftsmidler			-
Skattemessig fremførbart underskudd	-2 835 742	-2 851 083	15 341
Grunnlag utsatt skattefordel	-2 835 742	-2 851 083	15 341
Skattereduserende forskjeller som ikke utlignes		2 851 083	-2 851 083
Grunnlag utsatt skattefordel	-2 835 742	-	-2 835 742
Utsatt skattefordel 31.12.	-623 863	-	-623 863
	22 %	22 %	

Skatteberegning

Årets betalbare skatt fremkommer slik:

Resultat før skattekostnad	-5 278 065
Konsernbidrag	
+ Permanente forskjeller	2 336 724
Nedskrivning aksjer	2 926 000
Sum årets skattegrunnlag	-15 341
Betalbar skatt for selskapet basert på 22 %	-

Årets skattekostnad:

Skattefunn 2020 er hensyntatt i 2021 regnskapet	-792 371
Endring i utsatt skattefordel	623 863
Sum årets skattekostnad	-168 508
Nominell skattesats	22,0 %



Konsern

Midlertidige forskjeller	01.01.	31.12.	Endring
Utestående fordringer	-372 755	-744 942	372 187
Varebeholdning	-15 414 571	-9 251 325	-6 163 246
Driftsmidler	-473 705	8 461 372	-8 935 077
Garantiavsetning	-980 000	-1 000 000	20 000
Gevinst og tapskonto	132 025	239 302	-107 277
Leasingavtaler (ikke sk.messig aktivert)	677 070	96 064	581 006
Tilvirkningskontrakter	-	-	-
Skattemessig fremførbart underskudd	-19 532 070	-28 973 906	9 441 836
Grunnlag utsatt skattefordel	-35 964 006	-31 173 435	-4 790 571
Skattereduserende forskjeller som ikke utlignes	10 396 110	21 732 883	-11 336 773
Grunnlag utsatt skattefordel	-25 567 896	-9 440 552	-16 127 344
Utsatt skattefordel 31.12.	-5 624 937	-2 076 922	-3 548 015

22% 22%

Skatteberegning

Betalbar skatt i balansen			-
Årets skattekostnad:			
Betalbar skatt på årets resultat			-
Skattefunn er 2020 hensyntatt i 2021-regnskapet			-792 371
Endring i utsatt skattefordel			3 552 315
Sum årets skattekostnad			2 759 944

NOTE 16 - EGENKAPITAL - Morselskap og konsern

Morselskap

	Aksjekapital	Annen EK	Sum
Egenkapital pr 01.01.	1 195 136	88 198 385	89 393 521
Årets resultat		-5 109 557	-5 109 557
Egenkapital pr 31.12	1 195 136	83 088 828	84 283 964

Konsern

	Aksjekapital	Annen EK	Sum
Egenkapital pr 01.01.	1 195 136	80 948 823	82 143 959
Årets resultat		-8 484 082	-8 484 082
Andel tilknyttet selskap		1 093 195	1 093 195
Andre endringer			-
Egenkapital pr 31.12	1 195 136	73 557 939	74 753 074



NOTE 17 - AKSJEKAPITAL OG AKSJONÆRINFORMASJON - Morselskap

Aksjekapitalen pr 31.12 består av følgende aksjeklasser:

	Antall	Pålydende	Balanseført
A-aksjer	12	1 030	12 363
B-aksjer	1 148	1 030	1 182 773
Sum	1 160		1 195 136

B-aksjene har ikke stemmerett. Ellers har begge aksjeklassene samme rettigheter.

Aksjonærer pr. 31.12:

	Verv	A-aksjer	B-aksjer	Sum	Eierandel	Stemmeandel
Åse Helene Ravndal			83	83	7,2 %	0,0 %
Tønnes H Kverneland	Styremedlem	3	86	89	7,7 %	25,0 %
Egil Kverneland			35	35	3,0 %	0,0 %
Tonje Kverneland			35	35	3,0 %	0,0 %
Mona Kverneland			35	35	3,0 %	0,0 %
Atle Kverneland	Styremedlem/ Daglig leder	3	102	105	9,1 %	25,0 %
Thomas Kverneland	Styremedlem	3	144	147	12,7 %	25,0 %
Kjetil Eia	Styremedlem	3	61	64	5,5 %	25,0 %
Ruth Vinjor			84	84	7,2 %	0,0 %
Rut Kverneland Salte			83	83	7,2 %	0,0 %
Beate K Undheim			106	106	9,1 %	0,0 %
Ragnhild K Ueland			147	147	12,7 %	0,0 %
Bothild Kverneland			83	83	7,2 %	0,0 %
Helene Eia			64	64	5,5 %	0,0 %
Sum		12	1 148	1 160	100 %	100 %

NOTE 18 - FINANSIELL MARKEDSRISIKO - Morselskap og konsern

Konsernet er eksponert for valutaendringer ved innkjøp av råvarer fra utlandet, hovedsakelig mot Euro. Valutaterminkontraktene blir vurdert sammen med de innkjøpene de skal kurssikre.

Pr 31.12. var det ikke inngått terminsikring for 2021 eller senere.

NOTE 19 - LANGSIKTIGE TILVIRKNINGSKONTRAKTER - Konsern

Konsernets prosjekter behandles i samsvar med løpende avregningsmetode. Inntektsføring av kontraktene skjer i takt med beregnet fremdrift (fullføringsgrad). Fullføringsgraden beregnes som påløpne tilvirkningskontrakter i forhold til forventede totale tilvirkningskostnader. Kontraktenes inntekter er avtalt. Forventede totale tilvirkningskostnader estimeres basert på en kombinasjon av erfaringstall, systematiske estimeringsprosedyrer, oppfølging av effektivitetsmål og beste skjønn.

For konsernet er fortjensten på igangværende prosjekter uvesentlig pr 31.12, og gir derfor ingen resultatteffekt i regnskapsåret.

NOTE 20 - AKSJER I DATTER - FORSKUDDSBETALING - Konsern

I posten andre fordringer i 2020 inngår forskuddsbetaling av aksjer i Haru Systemer AS. TKS Agri AS kjøpte alle aksjene i selskapet med virkning fra 01.01.2021.

Haru Systemer AS er fusjonert med TKS Agri AS i 2021.



T. KVERNELAND & SØNNER AS

KONTANTSTRØMOPPSTILLING

MORSELSKAP			KONSERN		
01.01. - 31.12.			01.01. - 31.12.		
2020	2021	Note	Note	2021	2020
Kontantstrømmer fra operasjonelle aktiviteter:					
7 487 007	-5 278 085			-4 630 943	11 675 766
-	-			-	-
-	792 371			792 371	-
-10 590 000	-	6	6	-	-10 590 000
-	-		6	-1 093 195	-20 475
473 102	-	4	4	3 548 563	1 497 542
22 211 191	-	2	2	-2 728 469	180 105
16 394 956	-			-732 839	7 598
-7 398 633	-21 197			-1 215 268	1 029 689
-6 956 598	-446 155			8 555 859	-9 702 485
21 621 025	-4 953 046			2 496 079	-5 922 260
A = Netto kontantstrøm fra operasjonelle aktiviteter					
Kontantstrømmer fra investeringsaktiviteter:					
15 000 000	-	6	6	-	15 000 000
35 136	-			-	35 136
-10 040 000	-			-	-10 040 000
-3 910 000	-			-	-
4 139 839	-			-	-3 910 000
-	-	4	4	-11 991 817	-1 733 241
5 224 975	-			-11 991 817	-648 105
B = Netto kontantstrøm fra investeringsaktiviteter					
Kontantstrømmer fra finansieringsaktiviteter:					
-50 000 000	-			-	-
-	-			-165 355	165 355
-41 569	-	4	4	2 599 395	-41 569
-1 102 835	3 276 000			-	-
-51 144 404	3 276 000			2 434 040	123 786
C = Netto kontantstrøm fra finansieringsaktiviteter					
36 173 173	11 874 769			29 772 099	36 218 678
-24 298 404	-1 677 046			-7 061 698	-6 446 579
11 874 769	10 197 723			22 710 401	29 772 099



T. KVERNELAND & SØNNER AS STYRETS BERETNING FOR 2021 – (91. DRIFTSÅR)

VIRKSOMHETENS ART

T. Kverneland & Sønner AS er etter omstruktureringen i 2020 morselskap i konsernet. Selskapets hovedkontor er lokalisert på Kverneland i Norge.

OMSTRUKTURERING

T. Kverneland & Sønner AS har vært både morselskap og driftsselskap i konsernet de siste årene. I 2020 ble det gjennomført en fisjon der TKS AGRI AS og TKS LØFT AS ble opprettet og driften lagt i disse to selskapene.

T. Kverneland & Sønner AS er morselskapet i den nye konsernstrukturen. TKS LØFT AS ble i 2020 solgt til TKS Kran Elektro AS og T. Kverneland & Sønner AS kjøpte 50% av aksjene i NEWTON DRIFT HOLDING AS som eier TKS Kran Elektro AS. 2021 ble følgelig første hele driftsår med ny struktur.

FORTSATT DRIFT

Årsoppgjøret er avlagt under forutsetning om fortsatt drift. Se avsnittet «Fremtidig utvikling».

RESULTATUTVIKLING

Årets resultat for 2021 for morselskapet ble minus 5,1 MNOK mot 8,1 MNOK i 2020.

Før konsernet er årets resultat minus 7,4 MNOK mot 11,7 MNOK året før.

Driftsresultatet for morselskapet er i 2021 minus 2,5 MNOK mot minus 2,6 MNOK året før.

Driftsresultatet for konsernet er i 2021 minus 5,5 MNOK mot 1,1 MNOK året før.

ARBEIDSMILJØ OG PERSONALE

Sykefraværet i konsernet har for 2021 vært på 2,2 % mot 2,3 % året før. Arbeidsmiljøet betraktes som godt, og det iverksettes løpende tiltak for forbedringer. Samarbeidet med de ansatte har vært konstruktivt og bidratt positivt til driften.

Ved rekruttering, lønns- og arbeidsvilkår, forfremmelse og utviklingsmuligheter stiller selskapet mennesker likt når det gjelder kjønn, etnisitet og funksjonsevne.

MILJØRAPPORTERING

Verken morselskapet eller konsernselskaper har aktiviteter eller prosesser som krever særskilt godkjenning eller utslippstillatelse i forhold til miljø. Bedriftens datterselskaper har kildesortering av en rekke gjenvinnbare ressurser i samarbeid med godkjente aktører på det aktuelle området. Avfallshåndtering skjer etter lovpålagte retningslinjer.

LIKESTILLING

Morselskapet har ingen ansatte.

Av konsernets 49 ansatte er 12 kvinner. Konsernet har i sin policy innarbeidet forhold rundt likestilling som tar sikte på at det ikke forekommer forskjellsbehandling grunnet kjønn i saker som for eksempel lønn, avansement og rekruttering. Arbeidsstidsordninger i selskapet følger av de ulike stillinger og er uavhengig av kjønn. Imidlertid er andelen ansatte som jobber deltid noe høyere blant kvinner, og tilsvarende er omfanget av overtid høyere for menn.

FREMtidig UTVIKLING

Det forventes stabil etterspørsel i landbrukssektoren i årene fremover. Forutsatt at krigen i Ukraina ikke eskalerer. Konsernet har styrket sin markedsposisjon i landbrukssektoren ved kjøp av HARU Systemer AS og forventer økt omsetning på grunn av denne investeringen.

Eksporsten av landbruksmaskiner har vært lav i 2021 grunnet Covid-19 som har gjort salgsarbeid vanskelig. Det forventes at eksportomsetningen vil øke igjen når smittesituasjonen forbedres i Europa.

FORSKNING OG UTVIKLING

Konsernet driver løpende med utvikling og videreutvikling av selskapets produktportefølje. Konsernet har fortløpende kostnadsført utviklingen og forventer at dette vil gi økt fremtidig inntjening.



T. KVERNELAND & SØNNER AS
STYRETS BERETNING FOR 2021 – (91. DRIFTSÅR)

FINANSIELL RISIKO

Markedsrisiko

Morselskapet er ikke eksponert for endringer i valutakurser
Konsernet er eksponert for endringer i valutakurser.

Morselskapet og konsernet er lite eksponert mot endringer i rentenivået, da morselskapet og konsernet ikke har gjeld til kredittinstitusjoner.

Kredittrisiko

Det har historisk sett har vært lite tap på fordringer. Brutto kredittrisiko på balansedagen utgjør kr 17,3 MNOK for morselskap og konsern.

Likviditetsrisiko

Selskapets likviditet er god. Konsernets likviditet er god.

RESULTAT, INVESTERINGER, FINANSIERING OG LIKVIDITET

Omsetningen i morselskapet i 2021 var 0 MNOK mot 25 MNOK året før.
Årets resultat i morselskapet etter skatt ble minus 5,1 MNOK mot 8,1 MNOK året før.

Omsetningen i konsernet i 2021 var på 87 MNOK mot 70 MNOK året før.
Årets resultat etter skatt i konsernet ble minus 7,4 MNOK mot 11,7 MNOK året før.

De samlede investeringene i morselskap og konsernet i 2021 var henholdsvis 0 MNOK og 12 MNOK.

Morselskapets netto likviditetsbeholdning pr. 31.12.21 var 10,2 MNOK. Konsernets netto likviditetsbeholdning var 22,7 MNOK.

Totalkapitalen for morselskapet var ved utgangen av året 84 MNOK mot 90 MNOK året før.
Egenkapitalandelen hos morselskapet pr. 31.12. var 100 % mot 99 % året før.

Konsernets totalkapital var ved utgangen av 2021 96 MNOK mot på 101 MNOK året før.
Egenkapitalandelen i konsernet var 78 % mot 81% året før.

Kontantstrøm

Morselskapet

Netto kontantstrøm i morselskapet i 2021 er minus 1,7 MNOK mot minus 24 MNOK året før.

Netto kontantstrømmen fra operasjonelle aktiviteter er i 2021 minus 5 MNOK mot pluss 21,6 MNOK året før.
Netto kontantstrømmen fra investeringsaktiviteter er i 2021 0 MNOK mot 5 MNOK året før.

Netto kontantstrøm fra finansieringsaktiviteter er i 2021 pluss 3 MNOK mot minus 51 MNOK året før. I fjor var hovedårsaken til endringen utbetaling ved kapitalforhøyelse ved fusjon.

Konsern

Netto kontantstrøm i konsernet i 2020 er minus 7 MNOK mot minus 6 MNOK året før.
Netto kontantstrømmen fra operasjonelle aktiviteter er i 2021 pluss 2,5 MNOK mot minus 6 MNOK året før.
Netto kontantstrømmen fra investeringsaktiviteter er i 2021 minus 12 MNOK mot minus 1 MNOK året før.
Hovedårsaken til endringen er netto utbetaling ved kjøp av aksjer.
Netto kontantstrøm fra finansieringsaktiviteter er i 2021 pluss 2,4 MNOK mot pluss 0,1 MNOK året før.
Hovedårsaken er endring i langsiktig gjeld.

HENDELSER ETTER BALANSEDAGEN

Det er ingen hendelser etter balansedagen av betydning for årsregnskapet.



T. KVERNELAND & SØNNER AS
STYRETS BERETNING FOR 2021 – (91. DRIFTSÅR)

STYREFORSIKRING

Selskapet har ikke tegnet forsikring for styret.

ÅRETS RESULTAT OG DISPONERINGER


Styret foreslår følgende disponering av årets underskudd:

Fra annen egenkapital	Kr.	5 109 557
Sum	Kr	5 109 557


Selskapets frie egenkapital er per 31.12.2021:


Sum eiendeler	Kr	84 283 964
Sum gjeld	Kr	0
Bundet egenkapital	Kr	-1 195 136
Sum	Kr	83 088 828

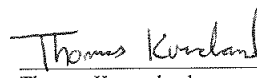
I styret for T. KVERNELAND & SØNNER AS
23. mars 2022


Audun Berg
Styreleder


Kjetil Eia
Styrets nestleder


Tønnes Helge Kverneland
Styremedlem


Atle Sjølyst-Kverneland
Daglig leder/styremedlem


Thomas Kverneland
Styremedlem



ERGA REVISJON as



Erga Revisjon as

Org.nr. 980 024 679 – mva

Statsautoriserte revisorer

Medlem av Den norske Revisorforening

Til generalforsamlingen i T. Kverneland & Sønner AS

Uavhengig revisors beretning

Konklusjon

Vi har revidert T. Kverneland & Sønner AS sitt årsregnskap som består av:

- selskapsregnskapet, som består av balanse per 31. desember 2021, resultatregnskap og kontantstrømpoppstilling for regnskapsåret avsluttet per denne datoen og noter til årsregnskapet, herunder et sammendrag av viktige regnskapsprinsipper, og
- konsernregnskapet, som består av balanse per 31. desember 2021, resultatregnskap og kontantstrømpoppstilling for regnskapsåret avsluttet per denne datoen og noter til årsregnskapet, herunder et sammendrag av viktige regnskapsprinsipper.

Etter vår mening

- oppfyller årsregnskapet gjeldende lovkrav,
- gir selskapsregnskapet et rettviseende bilde av selskapets finansielle stilling per 31. desember 2021 og av dets resultat og kontantstrømmer for regnskapsåret avsluttet per denne datoen i samsvar med regnskapslovens regler og god regnskapsskikk i Norge, og
- gir konsernregnskapet et rettviseende bilde av konsernets finansielle stilling per 31. desember 2021 og av dets resultater og kontantstrømmer for regnskapsåret avsluttet per denne datoen i samsvar med regnskapslovens regler og god regnskapsskikk i Norge.

Grunnlag for konklusjonen

Vi har gjennomført revisjonen i samsvar med de internasjonale revisjonsstandardene International Standards on Auditing (ISA-ene). Våre oppgaver og plikter i henhold til disse standardene er beskrevet nedenfor under Revisors oppgaver og plikter ved revisjonen av årsregnskapet. Vi er uavhengige av selskapet og konsernet slik det kreves i lov, forskrift og International Code of Ethics for Professional Accountants (inkludert internasjonale uavhengighetsstandarder) utstedt av the International Ethics Standards Board for Accountants (IESBA-reglene), og vi har overholdt våre øvrige etiske forpliktelser i samsvar med disse kravene. Innhentet revisjonsbevis er etter vår vurdering tilstrekkelig og hensiktsmessig som grunnlag for vår konklusjon.

Øvrig informasjon

Styret og daglig leder (ledelsen) er ansvarlige for informasjonen i årsberetningen. Vår konklusjon om årsregnskapet ovenfor dekker ikke informasjonen i årsberetningen.

I forbindelse med revisjonen av årsregnskapet er det vår oppgave å lese årsberetningen. Formålet er å vurdere hvorvidt det foreligger vesentlig inkonsistens mellom årsberetningen og årsregnskapet og den kunnskap vi har opparbeidet oss under revisjonen av årsregnskapet, eller hvorvidt informasjon i årsberetningen ellers fremstår som vesentlig feil. Vi har plikt til å rapportere dersom årsberetningen fremstår som vesentlig feil. Vi har ingenting å rapportere i så henseende.

Basert på kunnskapen vi har opparbeidet oss i revisjonen, mener vi at årsberetningen

- er konsistent med årsregnskapet og
- inneholder de opplysninger som skal gis i henhold til gjeldende lovkrav.

Adresse:

Jens Zetlitzgt. 47
4008 Stavanger

Web: erga.no
Tlf: 51 51 03 70





ERGA REVISJON as



Ledelsens ansvar for årsregnskapet

Ledelsen er ansvarlig for å utarbeide årsregnskapet til T. Kverneland & Sønner AS og for at det gir et rettviseende bilde i samsvar med regnskapslovens regler og god regnskapsskikk i Norge. Ledelsen er også ansvarlig for slik intern kontroll som den finner nødvendig for å kunne utarbeide et årsregnskap som ikke inneholder vesentlig feilinformasjon, verken som følge av misligheter eller utilsiktede feil. Ved utarbeidelsen av årsregnskapet må ledelsen ta standpunkt til selskapets og konsernets evne til fortsatt drift og opplyse om forhold av betydning for fortsatt drift. Forutsetningen om fortsatt drift skal legges til grunn for årsregnskapet så lenge det ikke er sannsynlig at virksomheten vil bli avviklet.

Revisors oppgaver og plikter ved revisjonen av årsregnskapet

Vårt mål er å oppnå betryggende sikkerhet for at årsregnskapet som helhet ikke inneholder vesentlig feilinformasjon, verken som følge av misligheter eller utilsiktede feil, og å avgi en revisjonsberetning som inneholder vår konklusjon. Betryggende sikkerhet er en høy grad av sikkerhet, men ingen garanti for at en revisjon utført i samsvar med ISA-ene, alltid vil avdekke vesentlig feilinformasjon som eksisterer. Feilinformasjon kan oppstå som følge av misligheter eller utilsiktet feil. Feilinformasjon blir vurdert som vesentlig dersom den enkeltvis eller samlet med rimelighet kan forventes å påvirke økonomiske beslutninger som brukerne foretar basert på årsregnskapet.

For videre beskrivelse av revisors oppgaver og plikter vises det til:

<https://revisorforeningen.no/revisjonsberetninger>

Stavanger, 23. mars 2022

Erga Revisjon as

Konrad Skulstad

Statsautorisert revisor

