



ÅRSREGNSKAPET FOR REGNSKAPSÅRET 2021 - GENERELL INFORMASJON

Enheten

Organisasjonsnummer: 980 156 621
Organisasjonsform: Pensjonskasse
Foretaksnavn: EIDSIVA PENSJONSKASSE
Forretningsadresse: Vangsvegen 73
2317 HAMAR

Regnskapsår

Årsregnskapets periode: 01.01.2021 - 31.12.2021

Konsern

Morselskap i konsern: Nei

Regnskapsregler

Regler for små foretak benyttet: Nei
Benyttet ved utarbeidelsen av årsregnskapet til selskapet: Regnskapslovens alminnelige regler

Årsregnskapet fastsatt av kompetent organ

Bekreftet av representant for selskapet: Bent M. Undlien
Dato for fastsettelse av årsregnskapet: 22.03.2022

Grunnlag for avgivelse

År 2021: Årsregnskapet er elektronisk innlevert
År 2020: Tall er hentet fra elektronisk innlevert årsregnskap fra 2021

Det er ikke krav til at årsregnskapet m.v. som sendes til Regnskapsregisteret er undertegnet. Kontrollen på at dette er utført ligger hos revisor/enhetens øverste organ. Sikkerheten ivaretas ved at innsender har rolle/rettighet for innsending av årsregnskapet via Altinn, og ved at det bekreftes at årsregnskapet er fastsatt av kompetent organ.

Brønnøysundregistrene, 02.04.2023



Resultatregnskap

Beløp i: NOK	Note	2021	2020
RESULTATREGNSKAP - TEKNISK REGNSKAP			
Premieinntekter			
Forfalte premier, brutto	19	107 496 000	55 322 000
Avgitte gjenforsikringspremier	20	-50 000	-50 000
Sum premieinntekter for egen regning		107 446 000	55 272 000
Netto inntekter fra investeringer i kollektivporteføljen			
Renteinntekt og utbytte m.v. på finansielle eiendeler		39 920 000	40 592 000
Verdiendringer på investeringer		74 845 000	66 013 000
Realisert gevinst og tap på investeringer		78 970 000	25 950 000
Sum netto inntekter fra investeringer i kollektivporteføljen		193 735 000	132 555 000
Netto inntekter fra investeringer i investeringsporteføljen			
Sum netto inntekter fra investeringer i investeringsporteføljen		0	0
Pensjoner m.v.			
Brutto utbetalte pensjoner	22	-100 453 000	-97 387 000
Utbetalte pensjoner m.v.		-100 453 000	-97 387 000
Endring i erstatningsavsetninger		0	0
Overføring av premiereserve, pensjonskapital m.v. og tilleggsavsetninger til andre	21		-213 412 000
Sum pensjoner m.v.		-100 453 000	-310 799 000
Resultatførte endringer i forsikringsforpliktelse - kontraktfaste forpliktelse			
Endring i premiereserve m.v, brutto.	17	-25 686 000	179 163 000
Endring i premiereserve m.v.		-25 686 000	179 163 000
Endring i tilleggsavsetninger	17	-29 987 000	17 275 000
Endring i kursreguleringsfond	17	-74 845 000	-66 013 000
Endring i premiefond, innskuddsfond og fond for regulering av pensjoner m.v.	17,18	-408 000	-1 427 000
Sum resultatførte endringer i forsikringsforpliktelse - kontraktfaste forpliktelse		-130 926 000	128 998 000
Resultatførte endringer i forsikringsforpliktelse - særskilt investeringsportefølje			



Resultatregnskap

Beløp i: NOK	Note	2021	2020
Sum resultatførte endringer i forsikringsforpliktelse - særskilt investeringsportefølje		0	0
Midler tilordnet forsikringskontraktene - kontraktfastsatte forpliktelser			
Overskudd på avkastningsresultatet	24	-44 460 000	0
Risikoresultat tilordnet forsikringskontraktene	24	-12 488 000	0
Sum midler tilordnet forsikringskontraktene - kontraktfastsatte forpliktelser		-56 948 000	0
Forsikringsrelaterte driftskostnader			
Forvaltningskostnader	23	-1 605 000	-129 000
Forsikringsrelaterte administrasjonskostnader	23	-4 947 000	-5 890 000
Sum forsikringsrelaterte driftskostnader		-6 552 000	-6 019 000
Andre forsikringsrelaterte kostnader		0	-220 000
Resultat av teknisk regnskap	24	6 302 000	-213 000
RESULTATREGNSKAP - IKKE-TEKNISK REGNSKAP			
Netto inntekter fra investeringer i selskapsporteføljen			
Renteinntekt og utbytte m.v. på finansielle eiendeler		6 518 000	6 337 000
Verdiendringer på investeringer		12 221 000	10 305 000
Realisert gevinst og tap på investeringer		12 894 000	4 051 000
Sum netto inntekter fra investeringer i selskapsporteføljen		31 633 000	20 693 000
Forvaltningskostnader og andre kostnader knyttet til selskapsporteføljen			
Forvaltningskostnader	23	-262 000	-20 000
Andre kostnader	23	-545 000	11 000
Resultat av ikke-teknisk regnskap	24	30 826 000	20 684 000
Resultat før skattekostnader		37 128 000	20 471 000
Skattekostnader	25	-1 309 000	-776 000
Resultat før andre inntekter og kostnader	24	35 819 000	19 695 000
TOTALRESULTAT	24	35 819 000	19 695 000



Balanse

Beløp i: NOK	Note	2021	2020
BALANSE - EIENDELER			
EIENDELER I SELSKAPSPORTEFØLJEN			
Immaterielle eiendeler			
Bygninger og andre faste eiendommer		0	0
Datterforetak, tilknyttede foretak og felleskontrollerte foretak		0	0
Investeringer som holdes til forfall	2	30 168 000	54 149 000
Utlån og fordringer	3	11 098 000	
Finansielle eiendeler som måles til amortisert kost		41 266 000	54 149 000
Aksjer og andeler (inkl. aksjer og andeler målt til kost)	4	195 060 000	232 034 000
Rentebærende verdipapirer	5	166 349 000	196 824 000
Utlån og fordringer	6	2 043 000	28 778 000
Finansielle eiendeler som måles til virkelig verdi		363 452 000	457 636 000
Sum investeringer		404 718 000	511 785 000
Fordringer			
Andre fordringer	9	2 542 000	2 842 000
Sum fordringer		2 542 000	2 842 000
Andre eiendeler			
Sum andre eiendeler		0	0
Forskuddsbetalte kostnader og opptjente ikke mottatte inntekter	9	56 000	0
Sum eiendeler i selskapsporteføljen		407 316 000	514 627 000
EIENDELER I KUNDEPORTEFØLJENE			
Investeringer i kollektivporteføljen			
Bygninger og andre faste eiendommer		0	0
Datterforetak, tilknyttede foretak og felleskontrollerte foretak		0	0
Investeringer som holdes til forfall	2	174 214 000	230 791 000
Utlån og fordringer	3	64 086 000	0
Finansielle eiendeler som måles til amortisert kost		238 300 000	230 791 000
Aksjer og andeler (inkl. aksjer og andeler målt til kost)	4	1 126 435 000	988 961 000
Rentebærende verdipapirer	5	960 632 000	838 892 000
Utlån og fordringer	6	11 799 000	122 655 000
Finansielle eiendeler som måles til virkelig verdi		2 098 866 000	1 950 508 000



Balanse

Beløp i: NOK	Note	2021	2020
Sum investeringer i kollektivporteføljen		2 337 166 000	2 181 299 000
Investeringer i investeringsvalgporteføljen			
Bygninger og andre faste eiendommer		0	0
Datterforetak, tilknyttede foretak og felleskontrollerte foretak		0	0
Finansielle eiendeler som måles til amortisert kost		0	0
Finansielle eiendeler som måles til virkelig verdi		0	0
Sum investeringer i investeringsvalgporteføljen		0	0
Sum eiendeler i kundeporteføljen		2 337 166 000	2 181 299 000
SUM EIENDELER		2 744 482 000	2 695 926 000
BALANSE - EGENKAPITAL OG FORPLIKTELSER			
Innskutt egenkapital			
Innskutt egenkapital		106 000 000	106 000 000
Opptjent egenkapital			
Risikoutjevningssfond		31 190 000	29 539 000
Annen opptjent egenkapital		280 316 000	246 148 000
Sum opptjent egenkapital		311 506 000	275 687 000
Sum egenkapital		417 506 000	381 687 000
Ansvarlig lånekapital m.v.			
Evigvarende ansvarlig kapital	14	15 000 000	15 000 000
Sum ansvarlig lånekapital m.v.		15 000 000	15 000 000
Forsikringsforpliktelser - kontraktsfastsatte forpliktelser			
Premiereserve m.v.	17	1 627 452 000	1 601 068 000
Tilleggsavsetninger	17	146 348 000	116 360 000
Kursreguleringsfond	17	451 694 000	376 849 000
Premiefond, innskuddsfond og fond for regulering av pensjoner m.v.	17,18	80 482 000	57 483 000
Sum forsikringsforpliktelser - kontraktsfastsatte forpliktelser		2 305 976 000	2 151 760 000



Balanse

Beløp i: NOK	Note	2021	2020
Forsikringsforpliktelse - særskilt investeringsportefølje			
Sum forsikringsforpliktelse - særskilt investeringsportefølje		0	0
Avsetninger for forpliktelse			
Forpliktelse ved periodeskatt	25	3 305 000	1 278 000
Forpliktelse ved utsatt skatt	25	188 000	1 881 000
Forpliktelse ved skatt		3 493 000	3 159 000
Sum avsetninger for forpliktelse		3 493 000	3 159 000
Forpliktelse			
Forfalte, ikke betalte pensjoner og utløsningsbeløp	10	10 000	16 000
Andre forpliktelse	10	2 496 000	144 304 000
Sum forpliktelse		2 506 000	144 320 000
SUM EGENKAPITAL OG FORPLIKTELSE		2 744 481 000	2 695 926 000



Årsberetning for Eidsiva pensjonskasse 2021

Eidsiva pensjonskasse er en lukket pensjonskasse med formål å forvalte ytelsesbaserte tjenstepensjonsordninger for Eidsiva Energi AS og tilknyttete konsernforetak. Konsernforetaket Elvia AS er i dag eneste medlemsforetak i pensjonskassen.

Pensjonskassen omfatter nåværende og tidligere ansatte som var medlemmer av foretakets ytelsespensjonsordninger da de ble lukket for opptak av nye arbeidstakere. Eidsiva pensjonskasse innehar konsesjon til å drive virksomhet som pensjonskasse i henhold til Forsikringsvirksomhetsloven.

Eidsiva pensjonskasse forvalter to hovedtyper av ytelsespensjonsordninger, offentlig ordning og privat ordning. I tillegg forvalter pensjonskassen fripoliser. Offentlig ordning er basert på vilkår for kommunal tjenstepensjon etter avtaleverk mellom arbeidstaker- og arbeidsgiverorganisasjoner og ble lukket for opptak av nye arbeidstakere 31.12.2002. Privat ordning er basert på vilkår for kollektive tjenstepensjonsordninger i samsvar med bestemmelsene i Lov om foretakspensjon. Pensjonsordningen ble lukket 31.12.2006.

Årsregnskapet viser aggregerte tall for pensjonsordningene samlet. Resultat og balanse er henført til de underliggende ordningene i samsvar med respektive regelverk.

Hovedpunkter

Bra avkastning på pensjonsmidlene og et solid risikoresultat gjør at 2021 må karakteriseres som et godt år for pensjonskassen. Gjeninnhenting i verdensøkonomien etter stagnasjonen i 2020 har vært sterkere enn forventet og ledet til kraftig oppgang i aksjemarkedene hvor pensjonskassen er investert. Tiltagende inflasjon medførte at rentene steg noe, men de er fortsatt på et lavt nivå.

Finanstilsynet godkjente pensjonskassens søknad om vedtektsendringer som ble sendt i forbindelse med at Eidsiva Energi overtok som sponsorforetak i 2020. Godkjennelsen gjorde at transaksjonsavtalen om overdragelse av den ansvarlige kapitalen fra Hafslund Eco til Eidsiva Energi kunne gjennomføres som forutsatt. I samme forbindelse ble det inngått avtale om nye rentebetingelser for ansvarlig lån fra Eidsiva Energi gjeldende fra 2. halvår 2021.

Aktive medlemmer født før 1963 ble med virkning fra 1.1.2021 overført til konsernets innskuddspensjonsordning. Opptjente pensjonsrettigheter per denne dato har blitt konvertert til oppsatte retter og fripoliser for medlemmer av henholdsvis offentlig og privat ordning. Etter denne endringen utgjør aktive medlemmer kun 4,4% av medlemsbestanden.

Pensjonskassen har i 2021 reforhandlet og inngått nye avtaler om tjenesteleveranser som forventes å bidra til reduserte driftskostnader fremover.



Rapport om internkontroll i 2021 er gjennomgått og behandlet av styret. Styret vurderer internkontrollen og risikostyringen til å være tilfredsstillende. Det har i løpet av året vært avholdt seks styremøter.

Risikostyring

Pensjonskassens risikoprofil, kapitalforvaltningsstrategi og rammer er fastlagt ut fra hensynet til at medlemmenes rettigheter til enhver tid skal være fullt sikret i henhold til de lover og regler som pensjonskasser er underlagt. Styret vurderer soliditeten som god ut fra samlet risikoeksponering, fastsatt kapitalforvaltningsstrategi, forventet avkastning og forventet utvikling i medlemsbestanden.

Pensjonskassen er eksponert mot ulike typer av risiko med markedsrisiko, kredittrisiko, likviditetsrisiko og forsikringsrisiko som de viktigste risikoområdene.

Markedsrisiko er risikoen for tap som følge av bevegelser i markedsprisene på ulike investeringer, og omfatter først og fremst aksjerisiko, renterisiko og valutarisiko. Markedsrisikoen styres ved at pensjonskassens midler investeres bredt på aktivaklasser og fond med ulik grad av samvariasjon. På den måten blir pensjonskassen mindre sårbar for større verdifall på enkeltplasseringer. Størst risiko knytter seg til investeringene i aksjer som ved utgangen av året utgjorde 36,3% av forvaltet kapital. Lave renter utgjør en risikofaktor på sikt. Dersom rentenivået over tid blir liggende under garantert rente vil ansvarlige kapital være eksponert for tapsrisiko. På kort sikt utgjør imidlertid stigende renter en risiko for fall i verdien på obligasjoner. Valutarisikoen anses som beskjeden. Plasseringer i utenlandske investeringer som ikke er valutasikret til norske kroner utgjorde 14,2% av porteføljen ved utgangen av året.

Kredittrisiko vurderes som relativt lav da porteføljen er spredt på mange ulike sektorer, bransjer og selskaper. Hovedtyngden av obligasjoner og øvrige rentepapirer er utstedt av selskaper med god kredittkvalitet. Enkelte obligasjoner sikret med pant i fast eiendom.

Eiendomsinvesteringene består av andeler i eiendomsfond som er investert i ubelånte norske næringseiendommer med hovedsakelig solide leietakere.

Pensjonskassen skal til enhver tid ha tilstrekkelig med likvide midler til å møte forpliktelsene ved forfall uten at det påløper kostnader av betydning for å frigjøre midlene. Likviditeten i pensjonskassens investeringer anses som god. Med unntak av eierandelene i eiendomsfond og enkelte mindre poster i PE-fond, skal investeringene være realiserbare i løpet av 5 dager selv i situasjoner med stor finansiell uro. I retningslinjene for likviditetsstyring er det fastsatt at minimum 70% av porteføljen bør kunne omsettes i løpet av to uker.

Forsikringsrisiko er hovedsakelig knyttet til risikoen for allment økende levealder, økt antall tilfeller av uførhet eller flere etterlatte enn det som er lagt til grunn i premietariffene. Pensjonskassen vurderer jevnlig disse tariffene basert på historiske resultater. Premiereserven er beregnet etter det dynamiske dødelighetsgrunnlaget K2013 som er basert på forventninger om økende levealder i medlemsbestanden over tid. Pensjonskassen har katastrofereassuransavtale som dekker avsetninger ut over nærmere fastsatte egenandeler dersom aktive medlemmer dør eller invalidiseres som følge av ulykke omfattende to eller flere medlemmer. Det har ikke vært hendelser i 2021 som kan defineres som unormale eller som har medført ekstraordinære økonomiske avsetninger.

Styret vurderer pensjonskassens risikosituasjon jevnlig. Investeringsstrategien og forsikringsstrategien med rammer og retningslinjer gjennomgås minst én gang årlig. Det foretas løpende analyser av hvordan uvanlige markedsforhold vil kunne påvirke pensjonskassens



risikobærende evne. Pensjonskassen har engasjert Grieg Investor for å foreta uavhengige risikoanalyser og kontroller av at kapitalforvaltningen utøves i henhold til pensjonskassens investeringsstrategi, myndighetsbestemte krav og øvrige retningslinjer. Ansvarlig kapital forvaltes etter de samme mandater og retningslinjer som gjelder for forsikringsmessige avsetninger.

Samfunnsansvar

Styret legger til grunn at god avkastning over tid er avhengig av en bærekraftig utvikling i økonomisk, miljømessig og samfunnmessig forstand. Ved valg av fondsinvesteringer gjør pensjonskassen en helhetlig vurdering av forvalters tilnærming til ansvarlighet og bærekraft. Pensjonskassen har som minimumskrav at investeringene gjøres i tråd med allment aksepterte normer for god forretningsatferd slik som FNs Global Compact. Det innebærer at selskapene som pensjonskassen investerer i skal etterleve FNs verdenserklæring om menneskerettigheter, ILOs kjernekonvensjoner om grunnleggende prinsipper og rettigheter i arbeidslivet, Rio-prinsippene om miljø og utvikling, samt FN-konvensjonen mot korrupsjon. Pensjonskassen skal ikke være investert i selskaper som selv, eller gjennom enheter de kontrollerer, produserer tobakk eller våpen som ved normal anvendelse bryter med grunnleggende humanitære prinsipper. Pensjonskassen vil også ekskludere gruveselskaper og kraftprodusenter som har en betydelig andel inntekter fra termisk kull. Pensjonskassen anerkjenner arbeidet som gjøres av Statens Pensjonsfond Utland og vil derfor etterstrebe å utelukke selskaper i henhold til SPUs offisielle ekskluderingsliste.

Finansmarkedene står foran store endringer i regelverk, standardisering og nye krav til rapportering av ESG og bærekraft. I samarbeid med investeringsrådgiver Grieg Investor gjør styret vurderinger av pensjonskassens investeringsportefølje ut fra et bærekraftperspektiv. Styret har som en ambisjon at forvaltningen av investeringene skal understøtte og bidra til en bærekraftig utvikling av samfunnet i tillegg til verdiskapning.

Avkastning og finansiell stilling

Verdijustert avkastning på pensjonskassens midler ble 8,9% i et år med sterk verdistigning på aksjer.

Verdensøkonomien har hentet seg kraftig inn etter stagnasjonen i 2020. Veksten i global verdiskapning ligger an til å ha vært rett i underkant av 6 prosent i 2021. Det er i så fall den høyeste veksten siden 1973. Gjenåpning av samfunnet, som riktignok ble etterfulgt av nye smittebølger og restriksjoner, bidro til veksten sammen med forsterkede stimuli fra både finans- og pengepolitikk. Samlet verdiskapning ved utgangen av 2021 ligger rundt 2% høyere enn ved inngangen til 2020 da koronapandemien brøt ut.

Den sterke veksten har gitt seg utslag i en tilstrømming av arbeidsmarkedet, stigende kapasitetsutnyttelse og en markant økning i inflasjonen. Sterk stigning i priser på energi og råvarer og har også bidratt til den høye prisveksten. Sentralbankene har signalisert at det vil bli ført en strammere og mer normalisert pengepolitikk fremover, noe som har ført til at rentene har steget.

Samlet avkastning på pensjonskassens investeringer i aksjefond ble 21,3%. Uttrykt ved Morgan Stanley verdensindeks i lokal valuta, steg det globale aksjemarkedet 22,5%. 2021 er tredje året på rad med tosifret avkastning. Det var imidlertid en betydelig forskjell mellom utviklede og fremvoksende markeder, som steg henholdsvis 25,9% og 0,7%. Oslo Børs hadde en oppgang på 23,4%, blant annet drevet av at oljeprisen steg 70%. Dette medvirket også til at energi ble den beste sektoren globalt.



Markedet for sikre obligasjoner og pengemarkedsfond var svakt i 2021 som følge av rentestigningen. Samlet ga pensjonskassens plasseringer nær null i avkastning. Norske obligasjons- og pengemarkedsfond hadde en avkastning på henholdsvis 0,3% og 0,7% mens globale obligasjoner hadde negativ avkastning på 1,0%.

Renten på 10 års statsobligasjoner steg rund 0,75 %-poeng i Norge og 0,5%-poeng i USA og Europa. Det førte til at globale statsobligasjoner falt nesten 3%. Norges Bank hevet styringsrenten to ganger i 2021 til 0,5% og varslet om at man må forvente ytterligere renteøkninger fremover.

I likhet med fjoråret var 2021 et godt år for næringseiendom. Samlet avkastning på pensjonskassens plasseringer i norske eiendomsfond ble 11,7%.

Forvaltningskapitalen per 31.12.2021 utgjorde (mill. kroner):

	<u>Kundeporteføljene</u>	<u>Selskapsporteføljen</u>	<u>Totalt</u>
Aksjer og andeler	1 126,4	195,1	
Obligasjoner og rentepapirer med fast avkastning	960,6	166,3	
Obligasjoner målt til amortisert kost	174,2	30,2	
Utlån	64,1	11,1	
Fordringer og bankinnskudd	<u>11,8</u>	<u>4,6</u>	
	2 337,2	407,3	2 744,5

Pensjonskassen har god soliditet og oppfyller de to lovpålagte kapitalkravene som gjelder for pensjonskasser.

Solvenskapitaldekningen utgjorde 189% pr. 31.12.2021. Minstekravet er 100%

Solvensmarginkapitalen utgjorde 422 mill. kroner, som tilsvarte 600% av solvensmarginkravet.

Risiko- og avkastningsrapporter utarbeides månedlig eller hyppigere ved behov.

Organisasjon og drift

Styrets sammensetning:

Oppnevnt av Eidsiva Energi AS:

Jørn Gunnar Kleven, styrets leder
Anne Mette Askvig, styrets nestleder
Astrid Ødegaard
Knut Nordenhaug

Valgt blant medlemmer i offentlig ordning:

John Renngård

Valgt blant medlemmer i privat ordning:

Eva M. Hylin

Det var ingen ansatte i pensjonskassen per 31.12.2021. Daglig leder er innleid fra Hafslund Eco.

Pensjonskassen har avtale med Gabler AS om leveranse av administrative tjenester til virksomheten, herunder forsikringsteknisk administrasjon, regnskapsføring, medlemsadministrasjon og pensjonsutbetaling. Det er inngått avtale med Storebrand Pensjonstjenester som vil overta som ny leverandør av disse tjenestene fra 1.10.2022. Tjenestene finans- og risikorapportering samt investeringsrådgivning leveres av Grieg Investor AS.

Pensjonskassen har tegnet ansvarsforsikring for styret og daglig leder. Pensjonskassen har tilholdssted i Hamar.

Pensjonskassens kapital er hovedsakelig plassert i verdipapirfond, eiendomsfond og i diskresjonære porteføljer med egne forvaltningsmandater.



Medlemsbestanden i pensjonskassen hadde følgende fordeling pr. 31.12.2021:

	Aktive medlemmer	Uføre-pensjonister	Øvrige pensjonsmottakere	Fripoliser og oppsatte rettigheter
Offentlig ordning	56	47	786	482
Privat ordning	10	6	58	45
Sum	66	53	844	527

Resultater

Årsregnskapet er ført etter gjeldende regler og forskrifter og pensjonskassens eiendeler og gjeld er beregnet og verdsatt ut fra disse bestemmelsene.

Årsresultatet etter skatt utgjorde 35,8 mill. kroner hvorav 1,6 mill. kroner er tilført risikoutjevningsfond og 34,2 mill. kroner er tilført egenkapital.

I resultatregnskapet er det disponert 53,1 mill. kroner til premiefond og 3,2 mill. kroner til pensjonistenes overskuddsfond. Det er avsatt 30,0 mill. kroner tilleggsavsetninger og 0,7 mill. kroner til oppskrivning av premiereserven for fripoliser.

Premiereserven mv. for aktive medlemmer, pensjonister og tidligere ansatte med oppsatte rettigheter og fripoliser utgjorde 1 627,5 mill. kroner pr. 31.12.2021.

Pensjonistenes ytelser i offentlig ordning ble regulert med 5,36% fra 1.5.2021, tilsvarende som løpende pensjoner fra folketrygden. Reguleringen ble finansiert ved premieinnbetaling fra pensjonskassens medlemsforetak. Pensjonistenes ytelser i privat ordning ble ikke regulert i 2021 fordi det ikke var midler i pensjonistenes overskuddsfond.

Fremtidsutsikter

Det forventes videre vekst i verdensøkonomien i 2022, men Russlands invasjon av Ukraina har skapt usikkerhet om vekstanslagene blant annet som følge av en kraftig stigning i energi- og råvarepriser. Krigens videre forløp og virkningen av innførte sanksjoner vil ha betydning for hvordan økonomiene og finansmarkedene påvirkes.

Det knytter seg spenning til om den høye globale prisveksten ved inngangen til 2022 vil vedvare eller falle tilbake slik mange har spådd. Utviklingen i arbeidsmarkedet og lønnsveksten vil bli viktig. Inflasjonsutviklingen vil være avgjørende for pengepolitikken og markedsrentene i 2022. Dersom rentene stiger mer enn forventet vil det kunne få negativ effekt på realøkonomien og finansmarkedene.

Koronapandemien synes å være avtakende og forventes ikke å påvirke økonomien i samme grad som i de to siste årene.

Et kraftig fall i finansmarkedene representerer den største risikofaktoren for pensjonskassen. Styret vurderer at pensjonskassen har en godt diversifisert portefølje med moderat risikoeksponering og en finansiell evne til å tåle betydelige tap. For pensjonskassen vil et varig høyere rentenivå være positivt, selv om en økning i rentene kan ha negativ effekt på kort sikt.



Ut over det som er nevnt i beretningen, har det ikke inntruffet forhold av vesentlig betydning etter regnskapsårets utgang. Årsregnskapet er avlagt under forutsetning om fortsatt drift og at pensjonskassen drives under gjeldende regelverk og rammebetingelser. Pensjonskassens drift anses ikke å ha negativ innvirkning på det ytre miljø.

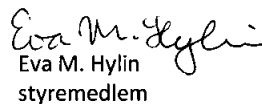
Hamar, 22. mars 2022


Styret i Eidsiva pensjonskasse


John Gunnar Kleven
styrets leder


Astrid Ødegaard
styremedlem


John Renngård
styremedlem


Eva M. Hylin
styremedlem


Knut Nordenhaug
styremedlem


Morten Kulsveen
varamedlem


Bent M. Undlien
daglig leder



Årsregnskap 2021

Eidsiva pensjonskasse

Organisasjonsnummer: 980 156 621

Confidential, Undlien, Bent Marius, 03/29/2022 10:08:11

**Eidsiva pensjonskasse****Resultat**

TEKNISK REGNSKAP	Note	2021	2020
<i>Tall i hele tusen</i>			
1. Premieinntekter			
1.1 Forfalte premier, brutto	19	107 496	55 322
1.2 - Avgitte gjenforsikringspremier	20	-50	-50
Sum premieinntekter for egen regning		107 446	55 272
2. Netto inntekter fra investeringer i kollektivporteføljen			
2.2 Renteinntekt og utbytte mv. på finansielle eiendeler		39 920	40 592
2.4 Verdiendringer på investeringer		74 845	66 013
2.5 Realisert gevinst og tap på investeringer		78 970	25 950
Sum netto inntekter fra investeringer i kollektivporteføljen		193 735	132 555
4. Andre forsikringsrelaterte inntekter		0	0
5. Pensjoner mv.			
5.1 Utbetalte pensjoner mv.			
5.1.1 Brutto	22	-100 453	-97 387
5.2 Overføring av premiereserve, pensjonskapital mv. og tilleggsavsetninger til andre forsikringsforetak/pensjonsforetak	21	0	-213 412
Sum pensjoner mv.		-100 453	-310 799
6. Resultatførte endringer i forsikringsforpliktelse - kontraktsfastsatte forpliktelser			
6.1 Endring i premiereserve mv.			
6.1.1 Endring i premiereserve mv., brutto	17	-25 686	179 163
6.2 Endring i tilleggsavsetninger	17	-29 987	17 275
6.3 Endring i kursreguleringsfond	17	-74 845	-66 013
6.4 Endring i premiefond, innskuddsfond og fond for regulering av pensjoner mv.	17,18	-408	-1 427
Sum resultatførte endringer i forsikringsforpliktelsene - kontraktsfastsatte forpliktelser		-130 926	128 999
8. Midler tilordnet forsikringskontraktene - kontraktsfastsatte forpliktelser			
8.1 Overskudd på avkastningsresultatet	24	-44 460	0
8.2 Risikoresultat tilordnet forsikringskontraktene	24	-12 488	0
Sum midler tilordnet forsikringskontraktene - kontraktsfastsatte forpliktelser		-56 948	0
9. Forsikringsrelaterte driftskostnader			
9.1 Forvaltningskostnader	23	-1 605	-129
9.2 Forsikringsrelaterte administrasjonskostnader	23	-4 947	-5 890
Sum forsikringsrelaterte driftskostnader		-6 552	-6 019
10. Andre forsikringsrelaterte kostnader		0	-220
11. Resultat av teknisk regnskap	24	6 301	-211

Confidential, Undlien, Bent Marius, 03/29/2022 10:08:11



Eidsiva pensjonskasse

Resultat

IKKE-TEKNISK REGNSKAP	Note	2021	2020
<i>Tall i hele tusen</i>			
12. Netto inntekter fra investeringer i selskapsporteføljen			
12.2 Renteinntekt og utbytte mv. på finansielle eiendeler		6 518	6 337
12.4 Verdiendringer på investeringer		12 221	10 305
12.5 Realisert gevinst og tap på investeringer		12 894	4 051
Sum netto inntekter fra investeringer i selskapsporteføljen		31 633	20 693
14. Forvaltningskostnader og andre kostnader knyttet til selskapsporteføljen			
14.1 Forvaltningskostnader	23	-262	-20
14.2 Andre kostnader	23	-545	11
Sum forvaltningskostnader og andre kostnader knyttet til selskapsporteføljen		-808	-9
15. Resultat av ikke-teknisk regnskap	24	30 826	20 684
16. Resultat før skattekostnader		37 127	20 473
17. Skattekostnader	25	-1 309	-776
20. TOTALRESULTAT	24	35 818	19 698
Overført fra/til risikoutjevningfond	24	-174	5 359
Avkastning på risikoutjevningfond	24	-1 477	0
Overført fra/til egenkapital	24	-34 167	-25 057
SUM OVERFØRT		-35 818	-19 698

Confidential, Undlien, Bent Marius, 03/29/2022 10:08:11

**Eidsiva pensjonskasse****Balanse**

EIENDELER	Note	31.12.2021	31.12.2020
<i>Tall i hele tusen</i>			
EIENDELER I SELSKAPSPORTEFØLJEN			
2. Investeringer			
2.3 Finansielle eiendeler som måles til amortisert kost			
2.3.1 Rentebærende verdipapirer	2	30 168	54 149
2.3.2 Utlån og fordringer	3	11 098	0
2.4 Finansielle eiendeler som måles til virkelig verdi			
2.4.1 Aksjer og andeler (inkl. aksjer og andeler målt til kost)	4	195 060	232 034
2.4.2 Rentebærende verdipapirer	5	166 349	196 824
2.4.3 Utlån og fordringer	6	2 043	28 778
Sum investeringer		404 717	511 786
3. Fordringer			
3.2 Andre fordringer	9	2 542	2 842
Sum fordringer		2 542	2 842
5. Forskuddsbetalte kostnader og opptjente ikke mottatte inntekter		56	0
SUM EIENDELER I SELSKAPSPORTEFØLJEN		407 315	514 628
EIENDELER I KUNDEPORTEFØLJENE			
6. Investeringer i kollektivporteføljen			
6.3 Finansielle eiendeler som måles til amortisert kost			
6.3.1 Rentebærende verdipapirer	2	174 214	230 791
6.3.2 Utlån og fordringer	3	64 086	0
6.4 Finansielle eiendeler som måles til virkelig verdi			
6.4.1 Aksjer og andeler (inkl. aksjer og andeler målt til kost)	4	1 126 435	988 961
6.4.2 Rentebærende verdipapirer	5	960 632	838 892
6.4.3 Utlån og fordringer	6	11 799	122 655
Sum investeringer i kollektivporteføljen		2 337 166	2 181 300
SUM EIENDELER I KUNDEPORTEFØLJENE		2 337 166	2 181 300
SUM EIENDELER		2 744 481	2 695 928

Confidential, Undlien, Bent Marius, 03/29/2022 10:08:11




Eidsiva pensjonskasse

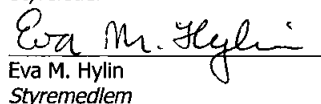
Balanse

EGENKAPITAL OG FORPLIKTELSER		Note	31.12.2021	31.12.2020
<i>Tall i hele tusen</i>				
10.	Innskutt egenkapital		106 000	106 000
11.	Opptjent egenkapital			
11.1	Risikoutjevningfond		31 190	29 539
11.2	Annen opptjent egenkapital		280 316	246 148
	Sum opptjent egenkapital		311 505	275 687
12.	Ansvarlig lånekapital mv.			
12.1	Evigvarende ansvarlig lånekapital	14	15 000	15 000
	Sum ansvarlig lånekapital mv.		15 000	15 000
13.	Forsikringsforpliktelser - kontraktsfastsatte forpliktelser			
13.1	Premiereserve mv.	17	1 627 452	1 601 068
13.2	Tilleggsavsetninger	17	146 348	116 360
13.3	Kursreguleringsfond	17	451 694	376 849
13.4	Premiefond, innskuddsfond og fond for regulering av pensjoner mv.	17,18	80 482	57 483
	Sum forsikringsforpliktelser - kontraktsfastsatte forpliktelser		2 305 976	2 151 761
15.	Avsetninger for forpliktelser			
15.2	Forpliktelser ved skatt			
15.2.1	Forpliktelser ved periodeskatt	25	3 305	1 278
15.2.2	Forpliktelser ved utsatt skatt	25	188	1 881
	Sum avsetninger for forpliktelser		3 493	3 159
16.	Forpliktelser			
16.2	Forfalte, ikke betalte pensjoner og utløsningsbeløp	10	10	16
16.3	Andre forpliktelser	10	2 496	144 304
	Sum forpliktelser		2 506	144 320
	SUM EGENKAPITAL OG FORPLIKTELSER		2 744 481	2 695 928


Hamar, 22. mars 2022




Jørn Gunnar Kleven
Styreleder




Eva M. Hylin
Styremedlem




Astrid Ødegaard
Styremedlem



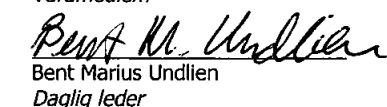
Knut Nordenhaug
Styremedlem



John Renngård
Styremedlem



Morten Kulsveen
Varamedlem



Bent Marius Undlien
Daglig leder

Confidential, Undlien, Bent Marius, 03/29/2022 10:08:11



Eidsiva pensjonskasse

Egenkapitaloppstilling

Egenkapital	2021	2020
<i>Tall i hele tusen</i>		
Innskutt egenkapital 01.01	106 000	106 000
Innbetalt i året	0	0
Innskutt egenkapital 31.12	106 000	106 000
Annen opptjent egenkapital 01.01	246 148	241 732
Flytting til/fra andre selskap (inn +/ ut -)	0	-20 640
Tilført egenkapital/resultat belastet ved disponering	34 167	25 057
Annet opptjent egenkapital 31.12	280 316	246 148
Risikoutjevningfond 01.01	29 539	36 488
Flytting til/fra andre selskap (inn +/ ut -)	0	-1 590
Overført fra/til risikoutjevningfond	174	-5 359
Avkastning på risikoutjevningfond	1 477	0
Risikoutjevningfond 31.12	31 190	29 539
Evigvarende ansvarlig lånekapital 01.01	15 000	15 000
Opptak av lånekapital	0	0
Evigvarende ansvarlig lånekapital 31.12	15 000	15 000

Confidential, Undlien, Bent Marius, 03/29/2022 10:08:11



Eidsiva pensjonskasse

Kontantstrømoppstilling

<i>Tall i hele tusen</i>	2021	2020
Kontantstrømmer fra operasjonelle aktiviteter		
Innbetalt til premiefond/Innbetalt premie	73 837	117
Netto utbetalt ved flytting (inn +/- ut -)	0	-248 103
Renteinnbetalinger	48 152	47 573
Utbetalte pensjoner mv.	-100 453	-97 387
Utbetalinger	-7 410	-6 297
Betalte skatter	-991	-228
Endring i periodiseringer	-141 554	142 627
Netto kontantstrøm fra operasjonelle aktiviteter	-128 419	-161 699
Kontantstrømmer fra investeringsaktiviteter		
Netto investert i aksjer og andeler	105 996	-32 588
Netto investert i obligasjoner og rentepapir	-115 221	150 977
Netto investert i andre finansielle eiendeler	52	16
Netto kontantstrøm fra investeringsaktiviteter	-9 172	118 404
Kontantstrømmer fra finansieringsaktiviteter		
Innbetaling egenkapital	0	0
Netto kontantstrøm fra finansieringsaktiviteter	0	0
Likviditetsbeholdning 1.1.	151 433	194 728
Netto kontantstrøm for perioden	-137 591	-43 294
Likviditetsbeholdning 31.12.	13 842	151 433

Confidential, Undlien, Bent Marius, 03/29/2022 10:08:11



Eidsiva pensjonskasse

Noter

NOTE 1 - REGNSKAPSPRINSIPPER

Regnskapet er avlagt i samsvar med norsk regnskapslov og grunnleggende regnskapsskikk i Norge, samt satt opp i henhold til gjeldende forskrift fastsatt av Finansdepartementet 20. desember 2011 med hjemmel i lov av 17. juli 1998 om årsregnskap mv.

Finansielle eiendeler

Finansielle instrumenter måles og innregnes i samsvar med IAS 39, som deler finansielle eiendeler inn i følgende kategorier:

- Finansielle eiendeler til virkelig verdi over resultatet
- Finansielle eiendeler som måles til amortisert kost
- Utlån og fordringer

Regnskapsprinsipper for pensjonskassens kategorier av finansielle eiendeler beskrives nærmere i de følgende avsnitt.

Finansielle eiendeler som måles til virkelig verdi

Aksjer og andeler

Aksjer og andeler med verdiendring over resultatregnskapet består av investeringer i aksjer, verdipapirfond og aksjer og andeler i selskap med deltakerfastsetting (IS/KS/ANS). Virkelig verdi på børsnoteerte aksjer og andeler verdsettes til sluttkurs fastsatt av Oslo Børs eller tilsvarende markedsplasser for utenlandske investeringer. Virkelig verdi av øvrige aksjer og andeler fastsettes ved bruk av anerkjente verdsettelsesteknikker.

Rentebærende verdipapirer

Rentebærende verdipapirer måles til virkelig verdi med verdiendringer over resultatet og består av investering i obligasjoner, sertifikater og verdipapirfond. Virkelig verdi på noterte investeringer fastsettes til offentlige omsetningskurser. For investeringer hvor det ikke foreligger omsetningskurs, beregnes kursen ut fra avkastningskurven for verdipapirets respektive sektor.

Utlån og fordringer

Utlån og fordringer måles til virkelig verdi over resultatet og består av bankinnskudd

Finansielle eiendeler som måles til amortisert kost

Rentebærende verdipapirer

Obligasjoner og andre finansielle eiendeler med faste eller bestembare kontantstrømmer og bestemt innløsningsdato hvor pensjonskassen har intensjon om og evne til å holde investeringen til forfall, er klassifisert som investeringer holdt til forfall. Disse investeringene regnskapsføres til amortisert kost basert på internrentemetoden. Nedskrivning av investeringer som holdes til forfall gjennomføres over resultatet dersom det foreligger vesentlig eller varig verdifall.

Utlån og fordringer

Obligasjoner og andre finansielle eiendeler med faste eller bestemte kontantstrømmer som ikke er notert i et aktivt marked, er klassifisert som utlån og fordringer. Finansielle eiendeler klassifisert som utlån måles til amortisert kost ved hjelp av en effektiv rente metode. Nedskrivning av utlån og fordringer gjennomføres over resultatet dersom det foreligger objektive indikasjoner på verdifall.

Confidential, Undlien, Bent Marius, 03/29/2022 10:08:11



Forvaltning av kunde- og selskapsporteføljen

Pensjonskassens eiendeler forvaltes felles og fordeles på balansedagen mellom kunde- og selskapsporteføljen.

Fordelingen foretas i henhold til bokført verdi på pensjonskassens egenkapital (selskapsporteføljen) og de forsikringstekniske avsetninger (kundeporteføljen) etter årsoppgjørdisposisjoner.

Forsikringsmessige forpliktelser

Premiereserve

Premiereserve er kontantverdien av totale pensjonsforpliktelser med fradrag for kontantverdien av fremtidige premier regnet etter lineær premie- og reserveberegning.

Ved beregning av premiereserve benyttes det dynamisk dødelighetsgrunnlaget, K2013. K2013 er godkjent av Finanstilsynet.

Erstatningsavsetning

Erstatningsavsetning er avsetning som skal dekke forpliktelser knyttet til forventede, ikke-meldte, erstatningstilfelle som er inntruffet innen regnskapsårets slutt.

Tilleggsavsetninger

Pensjonskassen har anledning til å foreta tilleggsavsetninger for å sikre soliditeten. Tilleggsavsetninger kan normalt utgjøre inntil 12 % av premiereserven, og kan benyttes til dekning av fremtidig negativt finansresultat i forhold til pensjonskassens grunnlagsrente og visse typer endringer i det aktuarielle grunnlaget.

Kursreguleringsfond

Årets endringer i urealiserte verdier knyttet til investeringer vurdert til virkelig verdi i kollektivporteføljen avsettes til kursreguleringsfond og inngår således ikke i årets resultat. Dersom virkelig verdi av eiendelene i kollektivporteføljen viser et akkumulert netto urealisert tap settes kursreguleringsfondet til 0.

Premiefond

Premiefondet er innbetalt/opptjente midler som kan benyttes til dekning av fremtidig premie og sikring av reguleringstillegg til pensjoner. Fondet blir tilført 2 % årlig rente.

Fond for regulering av pensjoner

Pensjonistenes overskuddsfond blir tilført pensjonistenes andel av overskuddet, og skal benyttes til å sikre regulering av løpende pensjoner med inntil den prosentvise økningen av folketrygdens grunnbeløp. Pensjonistenes overskuddsfond avsettes på grunnlag av eventuell meravkastning utover Grunnlagsrenten på pensjonistenes premiereserve, og skal følgende år benyttes til å regulere de løpende pensjoner.

Risikoutjevningfond

Dersom risikoresultatet er positivt, kan inntil 50 % av dette avsettes til risikoutjevningfondet. Dette fondet kan i senere år benyttes til dekning av negativt risikoresultat. Risikoutjevningfondet klassifiseres under selskapskapitalen. Bevegelser i risikoutjevningfondet føres over resultatregnskapet.

Valutaomregning av transaksjoner i utenlandsk valuta

Transaksjoner i utenlandsk valuta omregnes til kursen på transaksjonstidspunktet. Markedsverdi for finansielle eiendeler og pengeposter i utenlandsk valuta omregnes til norske kroner ved å benytte balansedagens kurs.

Premieinntekter

Bruttopremier inntektsføres med de beløp som forfaller i året. Avgitt gjenforsikring kommer frem som egen linje i resultatregnskapet. Periodisering av opptjent premie ivaretas ved avsetning til premiereserve i forsikringsfondet.

Confidential, Undlien, Bent Marius, 03/29/2022 10:08:11



Netto inntekter fra investeringer

Netto inntekter fra investeringer inneholder både realiserte poster og urealiserte verdiendringer. Netto inntekter fra investeringer fordeles mellom investeringer i kollektivporteføljen og investeringer i selskapsporteføljen i forhold til gjennomsnittlig forvaltet kapital igjennom året.

Erstatningsytelser og forsikringstilfeller

Erstatningsytelser kostnadsføres med forfalte beløp. Ved dødsfall avsettes fulle premiereserver for nye barne- og ektefellepensjoner. Ved uførehendelser avsettes det etter karenperiodens utløp fulle premiereserver for å dekke uførepensjon og premiefritak for alderspensjon, ektefelle- og barnepensjoner. For uførehendelser som kan ha oppstått og hvor karenperioden ikke er avløpt, avsettes periodens opptjente risikopremie for uførepensjoner som IBNR (inntrufne, ikke rapporterte uføretilfeller).

Regnskapsmessig behandling av flytting

Overføring av premiereserve ved flytting føres for mottatte reserver som premieinntekter og for avgitte reserver som erstatning. Resultatføringen skjer på det tidspunktet risikoen overføres. Flyttebeløpet inkluderer også andel av tilleggsavsetning, kursreserver og årets resultat. Fratrådte medlemmer uten straks begynnende pensjon får utstedt en fripolise etter deres lineære opptjente pensjonsrettigheter.

Skatt

Skattekostnadene i resultatregnskapet består av alminnelig inntektsskatt.

Skattekostnad knyttet til alminnelig inntektsskatt består av betalbar skatt og årets endring i balanseført utsatt skatt/skattefordel. Utsatt skattefordel balanseføres dersom fremtidig skattepliktig inntekt sannsynliggjør en utnyttelse.

Formuesskatt beregnes av skattemessig netto formue fastsatt i henhold til skatteoven kapittel 4.

Skattesats for formuesskatt er 0,15 % for formue over fastsatt bunnfradrag. Formuesskatt inngår i andre kostnader i selskapsportefølje.

NOTE 2 - RENTEBÆRENDE VERDIPAPIRER

Rentebærende verdipapirer

Tall i hele tusen

	Pålydende verdi	Kostpris	Amortisert verdi	Markedsverdi	Påløpte renter
Kommunalt eide aksjeselskaper mv.	12 000	12 000	12 000	12 332	320
Banker	129 000	131 392	129 703	131 161	2 172
Kredittforetak	21 000	21 431	21 148	21 220	264
Kommuneforvaltningen	26 246	26 278	26 259	26 342	142
Utenlandske sektorer i alt	12 000	12 472	12 191	12 253	183
Sum rentebærende verdipapirer	200 246	203 573	201 301	203 308	3 080
<i>Andel selskapsportefølje</i>			29 713		455
<i>Andel kollektivportefølje</i>			171 588		2 626
Total andel rentebærende verdipapirer			204 382		
Selskapsportefølje			30 168		
Kollektivportefølje			174 214		
Beholdningsendringer					
Inngående balanse 01.01			279 962		
Tilgang			0		
Avgang			-78 307		
Amortisering			-354		
Utgående balanse 31.12			201 301		

Confidential, Undlien, Bent Marius, 03/29/2022 10:08:11



Markedsverdi er TNOK 203 308 hvilket gir en forskjell mot balanseført på TNOK 2 006. 100 % av balanseført verdi er børsnoterte verdipapirer. Gjennomsnittlig effektiv rente er 2,68 % beregnet ut fra gjennomsnittlig beholdning og bokført renteinntekt på TNOK 6 437. Porteføljene forvaltes av Danske Capital.

NOTE 3 - UTLÅN OG FORDRINGER

Utlån og fordringer

Tall i hele tusen

	Pålydende verdi	Kostpris	Amortisert verdi	Markedsverdi	Påløpte renter
Private aksjeselskaper mv.	75 000	75 000	75 000	74 518	184
Sum utlån og fordringer	75 000	75 000	75 000	74 518	184
<i>Andel selskapsportefølje</i>			11 070		27
<i>Andel kollektivportefølje</i>			63 930		157
Total andel utlån og fordringer			75 184		
Selskapsportefølje			11 098		
Kollektivportefølje			64 086		
Beholdningsendringer					
Inngående balanse 01.01			0		
Tilgang			75 000		
Avgang			0		
Amortisering			0		
Utgående balanse 31.12			75 000		

Markedsverdi er TNOK 74 518 hvilket gir en forskjell mot balanseført på TNOK 482. Gjennomsnittlig effektiv rente er 0,49 % beregnet ut fra gjennomsnittlig beholdning og bokført renteinntekt på TNOK 184.

Portefølje forvaltes av Storebrand Asset Management.

Confidential, Undlien, Bent Marius, 03/29/2022 10:08:11

**NOTE 4 - AKSJER OG ANDELER****Andeler i aksjefond**

Tall i hele tusen

	Antall	Kostpris	Markeds- verdi	Mer-/ mindre- verdi
AKO Global Long-only - C1 NOK (Valutasikret)	53 748	70 000	85 009	15 009
Arctic Norwegian Equities Class D NOK	17 185	26 733	44 017	17 284
Arctic Norwegian Value Creation D	23 688	34 700	44 660	9 960
Danske Invest Global Emerging Markets NOK	241 398	30 433	43 773	13 340
Danske Invest Norske Aksjer Inst II	24 161	43 909	101 236	57 327
FIRST Generator S	22 780	46 575	84 255	37 680
Handelsbanken Norden Selektiv I	143 923	31 940	91 132	59 192
KLP Aksje Global Indeks I	13 700	30 510	75 980	45 470
KLP Aksje Global Indeks II	29 551	44 967	111 186	66 220
KLP Aksje Norge Indeks	9 292	13 811	34 506	20 695
KLP Aksje Norge Indeks II	12 644	30 000	40 449	10 449
Nordea Stabile Aksjer Global	16 784	49 000	59 912	10 912
Pareto Global I	57 034	40 009	119 318	79 309
SGA Global Equity Growth Fund Class L	41 247	50 000	55 502	5 502
Sum andeler i aksjefond		542 586	990 936	448 350
			<i>Andel selskapsportefølje</i>	<i>146 268</i>
			<i>Andel kollektivportefølje</i>	<i>844 668</i>

Andeler i eiendomsfond

Tall i hele tusen

	Antall	Kostpris	Markeds- verdi	Mer-/ mindre- verdi
DEAS Eiendomsfond Norge I AS	1 862 902	1 089	1 402	313
DEAS Eiendomsfond Norge I IS	184	103 367	138 770	35 403
Storebrand Eiendomsfond Norge KS	135 161	160 776	188 320	27 544
	222			
Sum andeler i eiendomsfond		265 232	328 491	63 259
			<i>Andel selskapsportefølje</i>	<i>48 487</i>
			<i>Andel kollektivportefølje</i>	<i>280 004</i>

Andeler i KS og ansvarlige selskaper

Tall i hele tusen

	Kostpris	Markeds- verdi	Mer-/ mindre- verdi	
Nordea Private Equity III K/S	444	1 336	892	
Verdane Cap VII KS	0	14	14	
Verdane Capital VI KS	0	717	717	
Sum andeler i andre fond	444	2 067	1 624	
			<i>Andel selskapsportefølje</i>	<i>305</i>
			<i>Andel kollektivportefølje</i>	<i>1 762</i>

Confidential, Undlien, Bent Marius, 03/29/2022 10:08:11



Total andel aksjer og andeler	1 321 495
Selskapsportefølje	195 060
Kollektivportefølje	1 126 435

Aksjefond er bokført og verdsatt til markedspris.

Risikoprofil aksjer

Eidsiva pensjonskasse er utsatt for aksjemarkedsrisiko gjennom investeringer i ulike norske og utenlandske aksjefond. Fem av fondene er eksponert mot det norske markedet, mens syv er eksponert mot globale markeder. Pensjonskassen har også tre mindre investeringer innen aktivaklassen alternative investeringer. Den samlede aksjeeksponeringen har variert mellom 35,7 % og 38,8 % året gjennom. Summen av aksjefond og alternative investeringer utgjorde ved utgangen av 2021 36,4 % av totalporteføljen. Aksjeeksponeringen er størst mot det globale aksjemarkedet. Pensjonskassens aksjeinvesteringer er bredt diversifisert.

NOTE 5 - RENTEBÆRENDE VERDIPAPIRER

Andeler i obligasjons- og rentefond

Tall i hele tusen

	Antall	Kostpris	Markeds- verdi	Mer-/ mindre- verdi
Alfred Berg Nordic Inv. Grade Mid duration-Inst	987 909	101 071	98 830	-2 241
AXA WF Global Sustainable Aggregate I NOK	1 294 708	130 157	130 170	12
Danske Invest Norsk Obligasjon Inst	91 343	97 005	98 686	1 681
Dimensional Global Short Fixed Income NOKH	7 377 651	77 318	76 137	-1 180
DNB Likviditet Institusjon	19 148	191 829	191 605	-224
DNB Low Carbon Credit E	139 245	149 707	145 048	-4 660
Nordea European Cross Credit Fund	82 429	85 754	102 543	16 789
Payden Global Short Bond Fund NOK	624 540	70 037	69 836	-201
PLUSS Kort Likviditet II	62 616	62 947	62 808	-139
T. Rowe Price Global Aggregate Bond Fund	1 531 397	154 706	151 317	-3 389
Sum andeler i obligasjons- og rentefond		1 120 532	1 126 981	6 449
<i>Andel selskapsportefølje</i>			<i>166 349</i>	
<i>Andel kollektivportefølje</i>			<i>960 632</i>	

Rentefond og obligasjonsfond er verdsatt til markedspris.

Porteføljene forvaltes av Alfred Berg Kapitalforvaltning, AXA Investment Managers, Danske Capital, DNB Asset Management, Fondsforvaltning, Nordea Investment Management og T. Row Price og Payden&Rygel.

Total andel rentebærende verdipapirer	1 126 981
Selskapsportefølje	166 349
Kollektivportefølje	960 632

Confidential, Undlien, Bent Marius, 03/29/2022 10:08:11



NOTE 6 - UTLÅN OG FORDRINGER

<i>Tall i hele tusen</i>	2021	2020
Bankinnskudd	13 842	151 433
Sum utlån og fordringer	13 842	151 433
<i>Andel selskapsportefølje</i>	<i>2 043</i>	<i>28 778</i>
<i>Andel kollektivportefølje</i>	<i>11 799</i>	<i>122 655</i>

Bundne midler på skattetrekkkonto utgjorde TNOK 2 233 per 31.12.2021.

NOTE 7 - HIERARKIET, FINANSIELLE INSTRUMENTER MÅLT TIL VIRKELIG VERDI OVER RESULTAT

Tall i hele tusen

	Nivå 1	Nivå 2	Nivå 3	Balansført
	Børsnoterte	Observerbar	Ikke	verdi per
	priser	input	observerbar	31.12
			input	
Aksjer og andeler	0	990 936	330 559	1 321 495
Rentebærende verdipapirer	0	1 126 981	0	1 126 981
Bank	0	13 842	0	13 842
Totalt	0	2 131 759	330 559	2 462 318

NOTE 8 - FINANSIELL RISIKO

Finansiell risiko

Finansiell risiko er knyttet til investeringer i aksjefond, andeler i eiendomsfond, andeler i KS og ansvarlige selskaper, andeler i andre fond og rentebærende papirer. Investeringer foretas hovedsakelig i verdipapirfond og diskresjonært forvaltede porteføljer. Den finansielle risikoen omfatter markeds-, rente-, kreditt-, valuta- og likviditetsrisiko. Gjeldende kapitalforvaltningsstrategi setter rammer for den løpende risikotakningen.

Finansiell risiko inngår i solvenskapitalkravet for pensjonskasser. Solvenskapitaldekningen, som er forholdet mellom ansvarlig kapital og solvenskapitalkravet, følges løpende. Det er etablert et "trafikklys"-system som angir toleransegrenser med tilhørende tiltak.

Markedsrisiko

Pensjonskassens største risiko anses å være markedsrisiko, dvs. risikoen for fall i markedsverdien av eiendelene. Markedsrisikoen knyttet til pensjonskassens investeringer estimeres ved bruk av definerte stressparametre for hver aktivaklasse samt forutsetninger om hvordan verdiutviklingen i de ulike aktivaklassene samvarierer.

Renterisiko

Pensjonskassen har ved utgangen av 2021 investeringer i rentebærende omløppspapirer på MNOK 1406,5. MNOK 279,6 er plassert i rentebærende papirer klassifisert som hold til forfall. Pensjonskassen hadde en moderat renterisiko ved utgangen av året. Markedsverdivektet durasjon er på 3,3 år. Porteføljeverdien vil falle med ca MNOK 44 ved et parallelt skift på +1 %. Verdien vil stige tilsvarende ved et rentefall.

Kredittrisiko

Pensjonskassens kredittrisiko ansees som moderat. Porteføljen er spredt på mange ulike sektorer, bransjer og selskaper. Hovedtyngden av renteinvesteringene er i selskaper med god kredittkvalitet ("investment grade").

Confidential, Undlien, Bent Marius, 03/29/2022 10:08:11



Valutarisiko

Alle plasseringer i utenlandske rentefond valutasikres. Det er investert i seks fond gjennom valutasikrede NOK-klasser. Av plasseringene i utenlandske aksjefond er tre fond, tilsvarende ca. 40%, valutasikret. Pensjonskassens netto tilgodehavende i norske kroner skal til enhver tid til minst motsvare 70 % av de forsikringstekniske avsetninger.

Likviditetsrisiko

Likviditetsrisikoen i pensjonskassen vurderes som lav, da en til enhver tid har kortsiktige plasseringer som overstiger kortsiktige forpliktelser. Plasseringene ansees å være tilstrekkelig likvide. Pensjonskassen har egne retningslinjer for likviditetsstyring.

NOTE 9 – FORDRINGER

<i>Tall i hele tusen</i>	2021	2020
Fordringer på forvalter	2 542	2 842
Sum fordringer	2 542	2 842

NOTE 10 - AVSETNING FOR FORPLIKTELSE

<i>Tall i hele tusen</i>	2021	2020
Forfalte, ikke betalte pensjoner og utløsningsbeløp	10	16
Skyldig offentlige avgifter	2 128	2 267
Gjeld til forvaltere/VP-foretak	37	140 057
Gjeld til andre	331	1 980
Sum avsetning for forpliktelser	2 506	144 320

NOTE 11 - SOLVENSMARGIN

<i>Tall i hele tusen</i>	2021	2020
Innskutt kjernekapital	106 000	106 000
Opptjent egenkapital	280 316	246 148
Ansvarlig lånekapital	15 000	15 000
Fradrag urealisert verdi selskapsportefølje	-67 987	-55 767
Netto ansvarlig kapital	333 328	311 382
50% av risikoutjevningssfond	15 595	14 769
50% av tilleggsavsetning	73 174	58 180
Sum annen solvensmarginkapital	88 769	72 950
Solvensmarginkapital	422 097	384 331
Minstekrav til solvensmargin	70 394	67 987
Samlet solvensmarginkapital i % av solvensmarginkrav	600 %	565 %

Confidential, Undlien, Bent Marius, 03/29/2022 10:08:11



NOTE 12 - SOLVENSKAPITAL OG SOLVENSKAPITALKRAV

SOLVENSKAPITAL

Tall i hele tusen

	2021	2020
Innskutt egenkapital	106 000	106 000
Opptjent egenkapital	280 316	246 148
Justeringer i avsetninger	-39 294	-118 876
Effekt av overgangsregelen	27 014	89 157
Sum kapital gruppe 1	374 036	322 429

Ansvarlig lånekapital	15 000	15 000
Risikoutjevningfond	31 190	29 539
Sum kapital gruppe 2	46 190	44 539

Tilleggsavsetninger	146 348	116 360
Kursreguleringsfond	451 694	376 849
Merverdi (eller mindreverdi) av eiendeler utover bokført verdi	4 605	8 729
Korreksjon, beste estimat for død og uførhet som gir buffer ift. bokførte avsetninger	14 489	15 548
Samlet ansvarlig kapital	1 037 361	884 454

Samlet ansvarlig kapital uten overgangsregelen	1 010 347	795 297
---	------------------	----------------

SOLVENSKAPITALKRAV

Tall i hele tusen

Markedsrisiko	616 529	518 991
Livsforsikringsrisiko	59 269	52 210
Helseforsikringsrisiko	0	0
Motpartsrisiko	5 675	5 955
Korrelasjonseffekter	-45 988	-41 094
Operasjonell risiko	10 246	9 920
Tapsabsorbering i utsatt skatt	-96 860	-81 897
Samlet solvenskapitalkrav	548 872	464 085

Overskudd/underskudd (+/-) av ansvarlig kapital	488 489	420 370
Solvenskapitaldekning	189 %	191 %

Uten overgangsregelen		
Overskudd/underskudd (+/-) av ansvarlig kapital	461 475	331 212
Solvenskapitaldekning	184 %	171 %

Confidential, Undlien, Bent Marius, 03/29/2022 10:08:11



NOTE 13 - KAPITALAVKASTNING

Kapitalavkastning på kollektivporteføljen

	2021	2020	2019	2018	2017
Verdijustert avkastning	8,9 %	6,6 %	10,2 %	-0,6 %	7,9 %
Bokført avkastning	6,6 %	3,7 %	6,1 %	9,3 %	4,3 %

Kapitalavkastning på selskapsporteføljen

	2021	2020	2019	2018	2017
Verdijustert avkastning	8,9 %	6,6 %	10,2 %	-0,6 %	7,9 %
Bokført avkastning	8,9 %	6,6 %	10,2 %	-0,6 %	7,9 %

Da det er felles forvaltning, vil avkastningen være lik for kollektiv- og selskapsportefølje.

NOTE 14 - ANSVARLIG LÅN

<i>Tall i hele tusen</i>	2021	2020
Ansvarlig lånekapital 01.01	15 000	15 000
Opptak av lånekapital	0	0
Ansvarlig lånekapital 31.12	15 000	15 000

Avtale 1, Evigvarende ansvarlig lånekapital, TNOK 15 000.

Det er i regnskapsåret bokført TNOK 293 i rentekostnader. Rentesatsen gjennom året er 3 mnd. NIBOR + 3,4 %.

NOTE 15 - BESKRIVELSE AV PENSJONSORDNINGENE

Pensjonskassen forvalter ytelsesbaserte pensjonsordninger for ansatte i Elvia AS, et datterselskap av Eidsiva Energi AS. Pensjonsordningene omfatter kommunale ytelsespensjonsplaner (offentlig ordning) og private ytelsespensjonsplaner etter Lov om foretakspensjon (privat ordning).

Antall medlemmer i pensjonsordningene fordeler seg på:

	Offentlig ordning	Privat ordning	Totalt
Aktive	56	10	66
Uførepensjonister	47	6	53
Øvrige pensjonsmottagere	786	58	844
Oppsatte rettigheter/fripoliser	482	45	527

Offentlig ordning er basert på vilkår i tråd med avtaleverk inngått mellom arbeidstaker- og arbeidsgiverorganisasjoner. Ordningen har alderspensjonsnivå på 67-70 % og omfatter ytelser ved uførhet samt, etter nærmere regler, etterlatteytelser til ektefelle, registrert partner og barn. Offentlig ordning ble lukket for opptak av nye medlemmer 31.12.2002.

Privat ordning er en kollektiv ytelsespensjonsordning med alderspensjonsnivå 60 % og omfatter etter ytelser ved uførhet, samt, etter nærmere regler, etterlatteytelser til ektefelle, registrert partner og barn. Privat ordning ble lukket for opptak av nye medlemmer 31.12.2006.

Confidential, Undlien, Bent Marius, 03/29/2022 10:08:11



NOTE 16 - VIRKNINGEN AV ENDRINGER I FORUTSETNINGER I PENSJONSORDNINGEN

Effekten av en umiddelbar 25 % økning i uførehyppheten vil med dagens bestand innebære en belastning på MNOK 0,78 på årets risikoresultat. Effekten av en permanent økning på 15 % i uførehyppheten vil være en økning i premiereserven på MNOK 2,1. Tilsvarende vil en permanent 10 % reduksjon i dødeligheten med dagens bestand innebære en økning i premiereserven på MNOK 50,1.

NOTE 17 - ENDRINGER I FORSIKRINGSMESSIGE FORPLIKTELSER

Tall i hele tusen

	Premie- reserve mv.	Tilleggs- avsetning	Kursreg. fond	Premiefond	Fond for regulering av pensjoner
1. Inngående balanse	1 601 068	116 360	376 849	57 483	0
2. Resultatførte endringer i forsikringsforpliktelser					
2.1. Netto resultatførte avsetninger	25 686	29 987	74 845	408	
2.2. Overskudd på avkastningsresultatet	524			41 317	2 620
2.3. Risikoresultat tilordnet forsikringskontraktene	174			11 764	550
Sum resultatførte endringer i forsikringsforpliktelser	26 384	29 987	74 845	53 489	3 169
3. Ikke resultatførte endringer i forsikringsforpliktelser					
3.1. Overføringer mellom fond					
3.2. Overføringer til/fra selskapet				-33 659	
Sum ikke resultatførte endringer i forsikringsforpliktelser	0	0	0	-33 659	0
4. Utgående balanse	1 627 452	146 347	451 694	77 313	3 169

Confidential, Undlien, Bent Marius, 03/29/2022 10:08:11

**NOTE 18 - PREMIEFOND**

<i>Tall i hele tusen</i>	2021	2020	2019
Premiefond 01.01.	57 483	119 443	96 985
Innbetalt til premiefond	73 837	117	36 241
Overført til/fra andre ordninger	0	-9 955	0
Belastet premie	-107 496	-53 574	-91 274
Fordring premie	0	-117	-11 421
Garantert rente	408	1 425	1 148
Overført fra fond for regulering av pensjoner	0	144	2 214
Overskuddsdisponering	53 081	0	85 550
Premiefond 31.12.	77 313	57 483	119 443

Fordeling premiefond per medlemsselskap:

Elvia AS	0	1 612	4 294
Hafslund Nett AS	77 313	55 871	105 194
Hafslund Produksjon AS	0	0	7 921
Hafslund Eco AS	0	0	1 841
Hafslund Hovedgård AS	0	0	192
Premiefond 31.12.	77 313	57 483	119 443

NOTE 19 - SPESIFIKASJON AV PREMIEINNTEKTER

<i>Tall i hele tusen</i>	2021	2020
Brutto forsikringsteknisk premie	100 431	48 194
Administrasjonspremie	1 271	1 281
Premie for rentegaranti	3 189	3 200
Premie for fortjenesteelement	2 605	2 647
Sum forfalt premie	107 496	55 322

NOTE 20 - GJENFORSIKRING

Det er inngått reassuransavtale med SCOR Sweden Re som dekker risiko for død og uførhet ved katastrofetilfelle, der minimum to medlemmer omkommer eller invalidiseres. Maksimal erstatning er MNOK 60, med egenandel på MNOK 4.
Premien for 2021 var TNOK 50.

NOTE 21 - OVERFØRINGER TIL ANDRE PENSJONSINNRETNINGER

<i>Tall i hele tusen</i>	2021	2020
Overført premiereserve til andre	0	173 926
Overført tilleggsavsetninger til andre	0	12 554
Overført andre avsetninger til andre	0	26 933
Sum overført til andre	0	213 412

Overføringen gjelder flytting av medlemmer i selskaper tilknyttet Hafslund Eco AS med tilhørende midler per 01.01.2020.

Confidential, Undlien, Bent Marius, 03/29/2022 10:08:11



NOTE 22 - SPESIFIKASJON AV UTbetalte Pensjoner

<i>Tall i hele tusen</i>	2021	2020
Alderspensjoner	72 892	73 126
Etterlattepensjoner	20 687	19 987
Uførepensjoner	3 541	3 935
Barnepensjoner	300	289
Avgitt samordning pensjoner	5 040	4 502
Mottatt samordning pensjoner	-2 007	-4 452
Sum pensjoner	100 453	97 387

NOTE 23 - FORVALTNINGS- OG ADMINISTRASJONSKOSTNADER

<i>Tall i hele tusen</i>	2021	2020
Kundeportefølje		
Honorar og omkostninger verdipapirer	1 605	129
Honorar administrasjon og daglig ledelse	2 149	2 983
Honorar administrasjon øvrig	1 944	1 938
Honorar lovpålagt revisjon inkl. mva	188	213
Honorar revisor andre tjenester utenfor revisjon inkl. mva	38	25
Styrehonorar	216	313
Kontingent, inkl. finanstillsynsavgift	176	192
Andre administrative kostnader	237	226
Sum administrasjonskostnader kollektivportefølje	6 552	6 019
Selskapsportefølje		
Honorar og omkostninger verdipapirer	262	20
Formuesskatt (inkl. endring tidligere år)	252	-12
Rentekostnad ansvarlig lånekapital	293	0
Rentekostnad skatt	0	1
Sum administrasjonskostnader selskapsportefølje	808	8

Confidential, Undlien, Bent Marius, 03/29/2022 10:08:11



NOTE 24 - RESULTATANALYSE OG OVERSKUDDSDDELING

Tall i hele tusen

				2021	2020
	Offentlig ordning	Privat ordning	Fripoliser	Total	Total
Risikoresultat					
Uførhet					
Risikopremie etter grunnlaget	2 706	242	177	3 124	4 012
Reserveavsetning	-874	868	185	179	-3 287
Resultat uførhetsrisiko	1 831	1 110	361	3 303	724
Dødsrisiko					
Risikopremie etter grunnlaget	5 929	257	12	6 197	6 236
Reserveavsetning	-1 774	11	0	-1 763	-3 322
Resultat dødsrisiko	4 154	268	12	4 434	2 915
Opplevelsesrisiko					
Dødelighetsarv etter grunnlaget	-30 276	-921	-25	-31 223	-30 743
Reserveavsetning (frigjort)	37 059	393	0	37 452	20 524
Resultat opplevelsesrisiko	6 783	-528	-25	6 230	-10 220
Risikoresultat før reassuranse					
	12 769	850	348	13 967	-6 581
Reassuranse premie	-47	-3	0	-50	-50
Reassuranse erstatninger	0	0	0	0	0
Reassuranseresultat	-47	-3	0	-50	-50
Annet	-1 255	0	0	-1 255	1 179
Risikoresultat	11 467	847	348	12 662	-5 452
Renteresultat					
Netto finansinntekter	181 556	10 334	1 845	193 735	132 336
(Til)/fra kursreguleringsfond	-70 164	-3 975	-705	-74 845	-92 946
Garanterte renter premiereserve	-39 363	-2 572	-479	-42 414	-42 594
Garanterte renter premiefond	-388	-20	0	-408	-1 425
Renteresultat	71 641	3 767	661	76 068	-4 629
Kostnadsresultat					
Resultat administrasjonsreserve	4 980	255	42	5 278	5 319
Resultat driftskostnader inkl forvaltningskostnader	-6 183	-317	-52	-6 552	-6 019
Administrasjonsresultat	-1 203	-62	-10	-1 274	-699
Samlet resultat					
	81 905	4 552	999	87 455	-10 780
Premie for renterisiko	2 994	195	0	3 189	3 200
Fortjenestemargin for forsikringsrisiko	2 536	68	0	2 605	2 647
Fra/til tilleggsavsetninger	-30 000	0	0	-30 000	4 721
Netto resultat	57 435	4 815	999	63 249	-211
Disponering av tekniske resultater					
til premiefond	-51 726	-1 355	0	-53 081	0
til fond for regulering av pensjoner	0	-3 169	0	-3 169	0
til fripoliser (premiereserve)	0	0	-698	-698	0
Resultat teknisk regnskap etter disponeringer	5 709	291	301	6 301	-211

Confidential, Undlien, Bent Marius, 03/29/2022 10:08:11



Teknisk resultat fra regnskap	6 301	-211
Ikke-teknisk resultat	30 826	20 685
Resultat før skatt	37 127	20 474
Skattekostnad	-1 309	-776
Totalt resultat	35 818	19 698
Overført fra/til risikoutjevningssfond	-174	5 359
Avkastning på risikoutjevningssfond	-1 477	0
Overført fra/til egenkapital	-34 167	-25 057

NOTE 25 - SKATT

Grunnlag for skattekostnad, endring i utsatt skatt og betalbar skatt

<i>Tall i hele tusen</i>	2021	2020
Resultat før skattekostnad	37 127	20 473
+/- Permanente forskjeller	-11 352	-3 124
+/- Endring i midlertidige forskjeller	-12 104	-10 143
Benyttet fremførbart underskudd	0	-2 673
= Grunnlag for årets skattekostnad	13 670	4 533

Midlertidige forskjeller	856	8 550
Fremførbart underskudd	0	0
= Grunnlag for årets utsatt skatt	856	8 550
Bokført utsatt skatt	188	1 881

Grunnlag formueskatt	198 385	187 544
Avsatt formueskatt	298	281
Årets avsatte betalbare skatt	3 008	997
Endring utsatt skatt/skattefordel	-1 693	-222
Korreksjon tidligere år	-6	0
Årets skattekostnad	1 309	776

NOTE 26 - TRANSAKSJONER MED NÆRSTÅENDE PARTNER

Pensjonskassen har mottatt innbetaling til premiefond/premie på sine medlemskap i 2021 på TNOK 73 837.

Pensjonskassen har avtale med Hafslund Eco Vannkraft AS for daglig ledelse. Kostnader i 2021 var på TNOK 1 938.

Confidential, Undlien, Bent Marius, 03/29/2022 10:08:11



NOTE 27 - ANSATTE, YTELSE OG LÅN TIL LEDENDE PERSONER

Pensjonskassen hadde ingen ansatte i 2021. Daglig leder leies inn fra Hafslund Eco Vannkraft AS gjennom en egen avtale. Godtgjørelse til daglig leder utbetales av Hafslund Eco Vannkraft AS.

Honorarer til styremedlemmer utbetalt i 2021 utgjorde TNOK 216.

Knut Nordenhaug	TNOK	50
Jørn Gunnar Kleven	TNOK	39
Marian Evenstad	TNOK	38
Astrid Ødegaard	TNOK	38
Anne Mette Askvig	TNOK	15
Cecilie D. Nyland	TNOK	13
Heidi Ulmo	TNOK	13
Kristoffer J. Bøe Berents	TNOK	13

Ingen medlemmer i styret eller andre har avtale om bonus, lån, overskuddsdeling, opsjoner eller andre fordeler fra pensjonskassen, ut over styrehonorar og ytelser fra tjenstepensjonsordningen som pensjonskassen administrerer.

Confidential, Undlien, Bent Marius, 03/29/2022 10:08:11



Til styret i Eidsiva Pensjonskasse

Uavhengig revisors beretning

Konklusjon

Vi har revidert årsregnskapet til Eidsiva Pensjonskasse som består av balanse per 31. desember 2021, resultat, egenkapitaloppstilling og kontantstrømoppstilling for regnskapsåret avsluttet per denne datoen og noter til årsregnskapet, herunder et sammendrag av viktige regnskapsprinsipper.

Etter vår mening

- oppfyller årsregnskapet gjeldende lovkrav, og
- gir årsregnskapet et rettviseende bilde av selskapets finansielle stilling per 31. desember 2021, og av dets resultater og kontantstrømmer for regnskapsåret avsluttet per denne datoen i samsvar med regnskapslovens regler og god regnskapsskikk i Norge.

Grunnlag for konklusjonen

Vi har gjennomført revisjonen i samsvar med de internasjonale revisjonsstandardene International Standards on Auditing (ISA-ene). Våre oppgaver og plikter i henhold til disse standardene er beskrevet nedenfor under *Revisors oppgaver og plikter ved revisjonen av årsregnskapet*. Vi er uavhengige av selskapet slik det kreves i lov, forskrift og International Code of Ethics for Professional Accountants (inkludert internasjonale uavhengighetsstandarder) utstedt av the International Ethics Standards Board for Accountants (IESBA-reglene), og vi har overholdt våre øvrige etiske forpliktelser i samsvar med disse kravene. Innhentet revisjonsbevis er etter vår vurdering tilstrekkelig og hensiktsmessig som grunnlag for vår konklusjon.

Øvrig informasjon

Styret og daglig leder (ledelsen) er ansvarlige for informasjonen i årsberetningen. Øvrig informasjon omfatter informasjon i årsrapporten bortsett fra årsregnskapet og den tilhørende revisjonsberetningen. Vår konklusjon om årsregnskapet ovenfor dekker ikke informasjonen i årsberetningen.

I forbindelse med revisjonen av årsregnskapet er det vår oppgave å lese årsberetningen. Formålet er å vurdere hvorvidt det foreligger vesentlig inkonsistens mellom årsberetningen og årsregnskapet og den kunnskap vi har opparbeidet oss under revisjonen av årsregnskapet, eller hvorvidt informasjon i årsberetningen ellers fremstår som vesentlig feil. Vi har plikt til å rapportere dersom årsberetningen fremstår som vesentlig feil. Vi har ingenting å rapportere i så henseende.

Basert på kunnskapen vi har opparbeidet oss i revisjonen, mener vi at årsberetningen

- er konsistent med årsregnskapet og
- inneholder de opplysninger som skal gis i henhold til gjeldende lovkrav.

Ledelsens ansvar for årsregnskapet

Ledelsen er ansvarlig for å utarbeide årsregnskapet og for at det gir et rettviseende bilde i samsvar med regnskapslovens regler og god regnskapsskikk i Norge. Ledelsen er også ansvarlig for slik



internkontroll som den finner nødvendig for å kunne utarbeide et årsregnskap som ikke inneholder vesentlig feilinformasjon, verken som følge av misligheter eller utilsiktede feil.

Ved utarbeidelsen av årsregnskapet må ledelsen ta standpunkt til selskapets evne til fortsatt drift og opplyse om forhold av betydning for fortsatt drift. Forutsetningen om fortsatt drift skal legges til grunn for årsregnskapet så lenge det ikke er sannsynlig at virksomheten vil bli avviklet.

Revisors oppgaver og plikter ved revisjonen av årsregnskapet

Vårt mål er å oppnå betryggende sikkerhet for at årsregnskapet som helhet ikke inneholder vesentlig feilinformasjon, verken som følge av misligheter eller utilsiktede feil, og å avgi en revisjonsberetning som inneholder vår konklusjon. Betryggende sikkerhet er en høy grad av sikkerhet, men ingen garanti for at en revisjon utført i samsvar med ISA-ene, alltid vil avdekke vesentlig feilinformasjon som eksisterer. Feilinformasjon kan oppstå som følge av misligheter eller utilsiktede feil. Feilinformasjon blir vurdert som vesentlig dersom den enkeltvis eller samlet med rimelighet kan forventes å påvirke økonomiske beslutninger som brukerne foretar basert på årsregnskapet.

For videre beskrivelse av revisors oppgaver og plikter vises det til:
<https://revisorforeningen.no/revisjonsberetninger>

Oslo, 22. mars 2022
PricewaterhouseCoopers AS

Thomas Steffensen
Statsautorisert revisor
(elektronisk signert)



 Securely signed with Brevio

Revisjonsberetning

Signers:

Name	Method	Date
Steffensen, Thomas	BANKID_MOBILE	2022-03-22 14:01

This document package contains:

- Closing page (this page)
- The original document(s)
- Confidentiality notices, if any, which are electronically integrated.



This file is sealed with a digital signature.
The seal is a guarantee for the authenticity
of the document.

Confidential Undlen, Bent Marius, 03/29/2022 10:08:11