



## ÅRSREGNSKAPET FOR REGNSKAPSÅRET 2022 - GENERELL INFORMASJON

### Enheten

Organisasjonsnummer: 983 072 178  
Organisasjonsform: Aksjeselskap  
Foretaksnavn: BØGH HAFSØ BILFORRETNING AS  
Forretningsadresse: Fossveien 3  
4373 EGRERSUND

### Regnskapsår

Årsregnskapets periode: 01.01.2022 - 31.12.2022

### Konsern

Morselskap i konsern: Ja  
Konsernregnskap lagt ved: Nei

### Regnskapsregler

Regler for små foretak benyttet: Nei  
Benyttet ved utarbeidelsen av årsregnskapet til selskapet: Regnskapslovens alminnelige regler

### Årsregnskapet fastsatt av kompetent organ

Bekreftet av representant for selskapet: Hans Petter Bøgh Hafsø  
Dato for fastsettelse av årsregnskapet: 23.02.2023

### Grunnlag for avgivelse

År 2022: Årsregnskapet er elektronisk innlevert  
År 2021: Tall er hentet fra elektronisk innlevert årsregnskap fra 2022

*Det er ikke krav til at årsregnskapet m.v. som sendes til Regnskapsregisteret er undertegnet. Kontrollen på at dette er utført ligger hos revisor/enhetens øverste organ. Sikkerheten ivaretas ved at innsender har rolle/rettighet for innsending av årsregnskapet via Altinn, og ved at det bekreftes at årsregnskapet er fastsatt av kompetent organ.*

Brønnøysundregistrene, 21.07.2024



## Resultatregnskap

Beløp i: NOK	Note	2022	2021
<b>RESULTATREGNSKAP</b>			
<b>Inntekter</b>			
Salgsinntekt	1, 2	226 158 606	237 581 931
Andre driftsinntekter	3	5 191 272	3 118 782
<b>Sum inntekter</b>		<b>231 349 878</b>	<b>240 700 713</b>
<b>Kostnader</b>			
Varekostnad	2, 4	187 116 253	201 020 790
Lønnskostnad	5	21 880 868	20 128 256
Avskrivning på driftsmidler	3	2 968 769	2 503 250
Andre driftskostnader	2, 5	8 700 008	7 816 314
<b>Sum kostnader</b>		<b>220 665 899</b>	<b>231 468 610</b>
<b>Driftsresultat</b>		<b>10 683 980</b>	<b>9 232 103</b>
<b>Finansinntekter og finanskostnader</b>			
Inntekt på investering i datterselskap	6	1 072 000	1 876 000
Renteinntekt fra foretak i samme konsern		151 243	101 868
Annen renteinntekt		5 254	1 880
Andre finansinntekter	6	137 024	148 787
<b>Sum finansinntekter</b>		<b>1 365 520</b>	<b>2 128 535</b>
Annen rentekostnad		667 519	544 656
Andre finanskostnader		4 640	880
<b>Sum finanskostnader</b>		<b>672 159</b>	<b>545 535</b>
<b>Netto finans</b>		<b>693 361</b>	<b>1 583 000</b>
<b>Ordinært resultat før skattekostnad</b>		<b>11 377 341</b>	<b>10 815 103</b>
Skattekostnad	7	2 253 701	1 947 235
<b>Ordinært resultat etter skattekostnad</b>		<b>9 123 640</b>	<b>8 867 868</b>
<b>Årsresultat</b>		<b>9 123 640</b>	<b>8 867 868</b>
<b>Årsresultat etter minoritetsinteresser</b>		<b>9 123 640</b>	<b>8 867 868</b>



## Resultatregnskap

<b>Beløp i: NOK</b>	<b>Note</b>	<b>2022</b>	<b>2021</b>
<b>Totalresultat</b>		<b>9 123 640</b>	<b>8 867 868</b>
<b>Overføringer og disponeringer</b>			
Avgitt konsernbidrag		8 658 668	8 627 105
Avsatt til annen egenkapital		464 972	240 763
<b>Sum overføringer og disponeringer</b>		<b>9 123 640</b>	<b>8 867 868</b>



## Balanse

Beløp i: NOK	Note	2022	2021
<b>BALANSE - EIENDELER</b>			
<b>Anleggsmidler</b>			
<b>Immaterielle eiendeler</b>			
Utsatt skattefordel	7		
<b>Varige driftsmidler</b>			
Påkostning leide lokaler	3	757 901	540 000
Maskiner og anlegg	3, 13		
Skip og flytende installasjoner	3		
Driftsløsøre, inventar o.a. utstyr	3, 13	12 930 916	8 659 175
<b>Sum varige driftsmidler</b>	<b>3</b>	<b>13 688 817</b>	<b>9 199 175</b>
<b>Finansielle anleggsmidler</b>			
Investering i datterselskap	6	8 174 000	8 174 000
Lån til foretak i samme konsern	8, 13	1 483 119	1 439 921
Investeringer i tilknyttet selskap	6	1 253 096	1 253 096
Investeringer i aksjer og andeler	6		
<b>Sum finansielle anleggsmidler</b>		<b>10 910 215</b>	<b>10 867 017</b>
<b>Sum anleggsmidler</b>		<b>24 599 033</b>	<b>20 066 193</b>
<b>Omløpsmidler</b>			
<b>Varer</b>			
<b>Sum varer</b>	<b>4, 13</b>	<b>15 875 682</b>	<b>7 723 087</b>
<b>Fordringer</b>			
Kundefordringer	8, 13	10 447 428	6 465 648
Andre kortsiktige fordringer		2 657 640	1 920 725
Konsernfordringer	8	5 987 580	6 418 522
<b>Sum fordringer</b>		<b>19 092 649</b>	<b>14 804 895</b>
<b>Bankinnskudd, kontanter og lignende</b>			
Bankinnskudd, kontanter o.l.	9	727 252	3 472 501
<b>Sum bankinnskudd, kontanter og lignende</b>		<b>727 252</b>	<b>3 472 501</b>
<b>Sum omløpsmidler</b>		<b>35 695 583</b>	<b>26 000 483</b>



### Balanse

Beløp i: NOK	Note	2022	2021
<b>SUM EIENDELER</b>		<b>60 294 616</b>	<b>46 066 676</b>
<b>BALANSE - EGENKAPITAL OG GJELD</b>			
<b>Egenkapital</b>			
<b>Innskutt egenkapital</b>			
Aksjekapital	10, 11	100 000	100 000
Beholdning av egne aksjer	10		
<b>Sum innskutt egenkapital</b>		<b>100 000</b>	<b>100 000</b>
<b>Opptjent egenkapital</b>			
Annen egenkapital	11	12 025 411	11 560 439
<b>Sum opptjent egenkapital</b>		<b>12 025 411</b>	<b>11 560 439</b>
<b>Sum egenkapital</b>	11, 12	<b>12 125 411</b>	<b>11 660 439</b>
<b>Gjeld</b>			
<b>Langsiktig gjeld</b>			
Utsatt skatt	7	606 783	294 414
Andre avsetninger for forpliktelser		285 000	156 000
<b>Sum avsetninger for forpliktelser</b>		<b>891 783</b>	<b>450 414</b>
<b>Annen langsiktig gjeld</b>			
Gjeld til kredittinstitusjoner	13	4 610 672	3 644 602
<b>Sum annen langsiktig gjeld</b>		<b>4 610 672</b>	<b>3 644 602</b>
<b>Sum langsiktig gjeld</b>		<b>5 502 455</b>	<b>4 095 016</b>
<b>Kortsiktig gjeld</b>			
Gjeld til kredittinstitusjoner	13	15 108 257	6 363 759
Leverandørgjeld	14	3 271 670	4 082 099
Betalbar skatt	7		
Skyldige offentlige avgifter		5 103 113	2 419 164
Kortsiktig konserngjeld	14	10 600 000	10 500 000
Annen kortsiktig gjeld		8 583 709	6 946 199
<b>Sum kortsiktig gjeld</b>		<b>42 666 750</b>	<b>30 311 221</b>



## Balanse

<b>Beløp i: NOK</b>	<b>Note</b>	<b>2022</b>	<b>2021</b>
Sum gjeld		48 169 204	34 406 237
<b>SUM EGENKAPITAL OG GJELD</b>		<b>60 294 616</b>	<b>46 066 676</b>



**Årsregnskap 2022**  
**Bøgh Hafsø Bilforretning AS**



**Bøgh Hafso Bilforretning AS**  
Organisasjonsnummer: 983 072 178

## STYRETS ÅRSBERETNING 2022

### Virksomhetens art og hvor den drives

Selskapets virksomhet er bilforretning med tilhørende verksteddrift i Egersund. Selskapets kontorer er i Egersund Kommune.

### Fortsatt drift

I samsvar med regnskapslovens § 3-3 bekrefte det at forutsetningen om fortsatt drift er tilstede, og at denne forutsetningen er lagt til grunn ved utarbeidelsen av regnskapet.

### Utvikling og resultat

Selskapet hadde i 2022 en salgsinntekt på kr. 226 158 606, som tilsvarer en reduksjon på 4,8% sammenlignet med 2021. Årsresultat etter skatt i 2022 er kr. 9 123 640 mot kr. 8 867 868 i 2021. Egenkapital pr 31.12.2022 er kr. 12 125 411, som tilsvarer en egenkapitalandel på 20% etter avsatt konsernbidrag. Selskapets likviditet er tilfredsstillende.

Bøgh Hafso Bilforretning AS har i 2022 foretatt investeringer for kr. 9 480 925.

Styret mener at årsregnskapet gir ett rettviseende bilde av selskapets eiendeler, gjeld, finansielle stilling og resultat.

### Prinsippendringer

Selskapet har ikke endret noen av sine regnskapsprinsipper.

### Forsknings- og utviklingsaktiviteter

Selskapet har for tiden ingen pågående forsknings- eller utviklingsaktiviteter.

### Arbeidsmiljø

I henhold til gjeldende lover og forskrifter fører selskapet oversikt over totalt sykefravær blant selskapets ansatte. Selskapet har ikke hatt sykdom eller ulykker som har påvirket årets resultat.

Sykefraværsprosenten for 2022 var 5%. Styret anser dette som tilfredsstillende, men opprettholder arbeidet med å redusere antall fraværsdager. Styret er av den oppfatning at arbeidsmiljøet og den generelle trivsel på arbeidsplassen er god.

### Likestilling og diskriminering

Selskapet har i løpet av året hatt 24 menn og 1 kvinne ansatt. Selskapets styre består av 2 menn. Selskapet arbeider aktivt, målrettet og planmessig for likestilling og mot diskriminering innenfor virksomheten. Ved rekruttering, både internt og eksternt prioriteres personlige kvalifikasjoner fremfor kjønn.

### Ytre miljø

Selskapets aktivitet medfører forurensing som er normalt for denne type virksomhet. Bøgh Hafso Bilforretning AS har til enhver tid en moderne bilpark med den nyeste teknologi innen forurensingstiltak. Selskapet er sertifisert som miljøfyrtårn og jobber målrettet med å redusere sitt klimaavtrykk. Ellers etterleves Toyotas filosofi om å være en foregangsbedrift innen aktivt miljøarbeid.

### Markedsforhold / Fremtidig utvikling

Selskapet er distriktets Toyota forhandler, og har distriktets største markedsandel på bilsalg. Toyota har løpende fokus på produktutvikling, herunder nullutslippsbiler. For 2023 forventer selskapet å opprettholde markedsandel og omsetning på lik linje med 2022. Selskapet har god likviditet og egenkapital og er i en situasjon hvor det er godt rustet for fremtiden.

### Finansiell risiko

Selskapets kundemasse er bred og variert sammensatt. Bøgh Hafso Bilforretning AS er etter styrets oppfatning ikke disponert for særskilt markedsrisiko utover hva som er normalt for bransjen. Det er pr. d.d. ikke tapsrisiko av betydning som ikke er hensyntatt i årsregnskapet.



Selskapet handler ikke i utenlands valuta og har således ingen valutarisiko.  
Etter styrets oppfatning foreligger det ikke finansiell risiko som er av betydning for å bedømme eiendeler, gjeld, finansiell stilling og resultat.

#### Åpenhetsloven

Selskapet har startet arbeidet med utførelse av aktsomhetsvurderinger etter åpenhetsloven.

#### Styrets ansvarsforsikring

Selskapet har ikke tegnet ansvarsforsikring for styret.


#### Årsresultat og disponeringer


Virksomheten har for 2022 et overskudd etter skatt på kr 9 123 640,- som disponeres som følger:


Avsatt konsernbidrag:	Kr. 8 658 668
Overført til annen egenkapital:	Kr. 464 972
<u>Sum disponert:</u>	<u>Kr. 9 123 640</u>

Etter styrets oppfatning gir det fremlagte årsregnskapet en rettvise oversikt over virksomheten og resultat i året som har gått.

Egersund, 23.02.2023

  
\_\_\_\_\_  
Hans Petter Bøgh Hafso  
Styreleder

  
\_\_\_\_\_  
Geir Petter Solstad  
Styremedlem

  
\_\_\_\_\_  
Jørgen Larshus  
Daglig leder



## Resultatregnskap

### Bøgh Hafsv Bilforretning AS

Driftsinntekter og driftskostnader	Note	2022	2021
Salgsinntekt	1, 2	226 158 606	237 581 931
Andre driftsinntekter	3	5 191 272	3 118 782
<b>Sum driftsinntekter</b>		<b>231 349 878</b>	<b>240 700 713</b>
Varekostnad	2, 4	187 116 253	201 020 790
Lønnskostnad	5	21 880 868	20 128 256
Avskrivning på driftsmidler	3	2 968 769	2 503 250
Andre driftskostnader	2, 5	8 700 008	7 816 314
<b>Sum driftskostnader</b>		<b>220 665 899</b>	<b>231 468 610</b>
<b>Driftsresultat</b>		<b>10 683 980</b>	<b>9 232 103</b>
<b>Finansinntekter og finanskostnader</b>			
Inntekt på investering i datterselskap	6	1 072 000	1 876 000
Renteinntekt fra foretak i samme konsern		151 243	101 868
Andre renteinntekter		5 254	1 880
Andre finansinntekter	6	137 024	148 787
Andre rentekostnader		667 519	544 656
Andre finanskostnader		4 640	880
<b>Resultat av finansposter</b>		<b>693 361</b>	<b>1 583 000</b>
<b>Resultat før skattekostnad</b>		<b>11 377 341</b>	<b>10 815 103</b>
Skattekostnad	7	2 253 701	1 947 235
<b>Resultat</b>		<b>9 123 640</b>	<b>8 867 868</b>
<b>Årsresultat</b>		<b>9 123 640</b>	<b>8 867 868</b>
<b>Overføringer</b>			
Avsatt konsernbidrag		8 658 668	8 627 105
Avsatt til annen egenkapital		464 972	240 763
<b>Sum overføringer</b>		<b>9 123 640</b>	<b>8 867 868</b>



## Balanse



### Bøgh Hafsv Bilforretning AS

Eiendeler	Note	2022	2021
<b>Immaterielle eiendeler</b>			
<b>Varige driftsmidler</b>			
Påkostning leide lokaler	3	757 901	540 000
Driftsløsøre, inventar o.a. utstyr	3, 13	12 930 916	8 659 175
<b>Sum varige driftsmidler</b>	<b>3</b>	<b>13 688 817</b>	<b>9 199 175</b>
<b>Finansielle anleggsmidler</b>			
Investeringer i datterselskap	6	8 174 000	8 174 000
Lån til foretak i samme konsern	8, 13	1 483 119	1 439 921
Investeringer i tilknyttet selskap	6	1 253 096	1 253 096
<b>Sum finansielle anleggsmidler</b>		<b>10 910 215</b>	<b>10 867 017</b>
<b>Sum anleggsmidler</b>		<b>24 599 033</b>	<b>20 066 193</b>
<b>Omløpsmidler</b>			
Varebeholdning	4, 13	15 875 682	7 723 087
<b>Fordringer</b>			
Kundefordringer	8, 13	10 447 428	6 465 648
Konsernfordringer	8	5 987 580	6 418 522
Andre kortsiktige fordringer		2 657 640	1 920 725
<b>Sum fordringer</b>		<b>19 092 649</b>	<b>14 804 895</b>
Bankinnskudd, kontanter o.l.	9	727 252	3 472 501
<b>Sum omløpsmidler</b>		<b>35 695 583</b>	<b>26 000 483</b>
<b>Sum eiendeler</b>		<b>60 294 616</b>	<b>46 066 676</b>

**Balanse****Bøgh Hafsv Bilforretning AS**

Egenkapital og gjeld	Note	2022	2021
<b>Innskutt egenkapital</b>			
Aksjekapital	10, 11	100 000	100 000
<b>Sum innskutt egenkapital</b>		<u>100 000</u>	<u>100 000</u>
<b>Opptjent egenkapital</b>			
Annen egenkapital	11	12 025 411	11 560 439
<b>Sum opptjent egenkapital</b>		<u>12 025 411</u>	<u>11 560 439</u>
<b>Sum egenkapital</b>	11, 12	<u>12 125 411</u>	<u>11 660 439</u>
<b>Gjeld</b>			
<b>Avsetning for forpliktelser</b>			
Utsatt skatt	7	606 783	294 414
Andre avsetninger for forpliktelser		285 000	156 000
<b>Sum avsetning for forpliktelser</b>		<u>891 783</u>	<u>450 414</u>
<b>Annen langsiktig gjeld</b>			
Gjeld til kredittinstitusjoner	13	4 610 672	3 644 602
<b>Sum annen langsiktig gjeld</b>		<u>4 610 672</u>	<u>3 644 602</u>
<b>Kortsiktig gjeld</b>			
Gjeld til kredittinstitusjoner	13	15 108 257	6 363 759
Leverandørgjeld	14	3 271 670	4 082 099
Skyldige offentlige avgifter		5 103 113	2 419 164
Konserngjeld	14	10 600 000	10 500 000
Annen kortsiktig gjeld		8 583 709	6 946 199
<b>Sum kortsiktig gjeld</b>		<u>42 666 750</u>	<u>30 311 221</u>
<b>Sum gjeld</b>		<u>48 169 204</u>	<u>34 406 237</u>
<b>Sum gjeld og egenkapital</b>		<u>60 294 616</u>	<u>46 066 676</u>

Egersund, 23.02.2023

  
Hans Petter Bøgh Hafsv  
styreleder  
Geir Petter Solstad  
styremedlem  
Jørgen Larshus  
daglig leder



## Indirekte kontantstrøm

### Bøgh Hafsø Bilforretning AS

	Note	2022	2021
<b>Kontantstrømmer fra operasjonelle aktiviteter</b>			
Resultat før skattekostnad		11 377 341	10 815 103
Tap/gevinst ved salg av anleggsmidler		-1 688 587	-632 004
Ordinære avskrivninger		2 968 769	2 503 250
Endring i varelager		-8 152 594	-2 058 977
Endring i kundefordringer		-3 981 780	469 750
Endring i leverandørgjeld		-810 429	776 587
Endring i andre tidsavgrensingsposter		3 713 545	-221 126
<b>Netto kontantstrøm fra operasjonelle aktiviteter</b>		<b>3 426 264</b>	<b>11 652 583</b>
<b>Kontantstrømmer fra investeringsaktiviteter</b>			
Innbetalinger ved salg av varige driftsmidler		3 711 100	2 475 098
Utbetalinger ved kjøp av varige driftsmidler		-9 480 925	-6 153 772
Utbetalinger på lånefordring konsern (kort./langs.)		0	-4 100 077
Innbetalinger på lånefordringer konsern (korts./langs.)		387 744	0
<b>Netto kontantstrøm fra investeringsaktiviteter</b>		<b>-5 382 081</b>	<b>-7 778 751</b>
<b>Kontantstrømmer fra finansieringsaktiviteter</b>			
Innbetalinger ved opptak av langsiktig gjeld		1 897 028	0
Utbetalinger ved nedbetaling av langsiktig gjeld		-930 959	-1 726 676
Netto endring i kassekreditt		8 744 498	2 838 842
Utbetalinger av konsernbidrag		-10 500 000	-8 000 000
<b>Netto kontantstrøm fra finansieringsaktiviteter</b>		<b>-789 433</b>	<b>-6 887 834</b>
Netto endring i kontanter og kontantekvivalenter		-2 745 250	-3 014 002
Beh. av kont. og kontantekvivalenter ved per. begynne		3 472 501	6 486 503
<b>Beh. av kont. og kontantekvivalenter ved per. slutt</b>		<b>727 252</b>	<b>3 472 501</b>



## Noter Bøgh Hafsvilforretning AS

### REGNSKAPSPRINSIPPER

Årsregnskapet er satt opp i samsvar med regnskapsloven og god regnskapsskikk for øvrige foretak. Forutsetningen om fortsatt drift er lagt til grunn ved utarbeidelsen.

#### Konsern

Bøgh Hafsvilforretning AS inngår i PBH Holding AS - konsernet som et heleid datterselskap av PBH Holding AS. Konsernregnskapet kan fås utlevert ved PBH Holding AS kontor i Eigersund kommune. Øvrige underkonsern er fritatt for konsernregnskapsutarbeidelse jf. unntaksbestemmelsene i regnskapsloven.

#### Bruk av estimater

Utarbeidelse av regnskap i samsvar med regnskapsloven krever bruk av estimater. Videre krever anvendelse av selskapets regnskapsprinsipper at ledelsen må utøve skjønn. Områder som i stor grad inneholder slike skjønsmessige vurderinger, høy grad av kompleksitet, eller områder hvor forutsetninger og estimater er vesentlige for årsregnskapet, er beskrevet i notene.

#### Salgsinntekter

Inntekter ved salg av varer og tjenester vurderes til virkelig verdi av vederlaget, netto etter fradrag for merverdiavgift, returer, rabatter og andre avslag. Inntektsføring ved salg av varer skjer på leveringstidspunktet. Tjenester inntektsføres etterhvert som de utføres.

#### Klassifisering og vurdering av balanseposter

Eiendeler bestemt til varig eie eller bruk er klassifisert som anleggsmidler. Anleggsmidler er vurdert til anskaffelseskost. Omløpsmidler og kortsiktig gjeld omfatter normalt poster som forfaller til betaling innen ett år etter balansedagen, samt poster som knytter seg til varekretsløpet. Omløpsmidler vurderes til laveste verdi av anskaffelseskost og antatt virkelig verdi.

Fordringer klassifiseres som omløpsmidler hvis de skal tilbakebetales i løpet av ett år. For gjeld er analoge kriterier lagt til grunn. Første års avdrag på langsiktige fordringer og langsiktig gjeld klassifiseres likevel ikke som omløpsmidler og kortsiktig gjeld.

Enkelte poster er vurdert etter andre regler. Postene det gjelder vil være blant de postene som omhandles nedenfor.

#### Varige driftsmidler

Varige driftsmidler balanseføres og avskrives lineært over driftsmidlenes forventede levetid dersom de har antatt levetid over 3 år og har en kostpris som overstiger kr 15 000. Vedlikehold av driftsmidler kostnadsføres løpende. Påkostninger eller forbedringer tillegges driftsmidlets kostpris og avskrives i takt med driftsmidlet. Skillet mellom vedlikehold og påkostning/forbedring regnes i forhold til driftsmidlets stand ved kjøp av driftsmidlet.

Utgifter til leie av driftsmidler kostnadsføres. Forskuddsbetalinger balanseføres som forskuddsbetalt kostnad, og fordeles over leieperioden.

#### Nedskrivning av anleggsmidler

Ved indikasjon på at balanseført verdi av et anleggsmiddel er høyere enn virkelig verdi, foretas det test for verdifall. Testen foretas for det laveste nivå av anleggsmidler som har selvstendige kontantstrømmer. Hvis balanseført verdi er høyere enn både salgsverdi og gjenvinnbart beløp (nåverdi ved fortsatt bruk/eie), foretas det nedskrivning til det høyeste av salgsverdi og gjenvinnbart beløp. Tidligere nedskrivninger reverseres hvis forutsetningene for nedskrivningen ikke lenger er til stede.

#### Investeringer i aksjer og andeler

Kostmetoden brukes som prinsipp for investeringer i andre selskaper. Kostprisen økes når midler tilføres ved kapitalutvidelse. Mottatte utdelinger resultatføres i utgangspunktet som inntekt. Utdelinger som overstiger andel av opptjent egenkapital etter kjøpet føres som reduksjon av anskaffelseskost. Utbytte fra datterselskap regnskapsføres som finansinntekt når utbyttet er avsatt i datterselskap. Utbytte fra andre selskaper regnskapsføres når det er vedtatt. Balanseført beløp skrives ned til antatt virkelig verdi når den er lavere.



## Noter

### Bøgh Hafsø Bilforretning AS

#### Varebeholdning

Lager av innkjøpte varer verdsettes til det laveste av anskaffelseskost etter FIFO-prinsippet, og netto salgsverdi.

#### Fordringer

Kundefordringer og andre fordringer er oppført i balansen til pålydende etter fradrag for avsetning til forventet tap. Avsetning for tap gjøres på grunnlag av individuelle vurderinger av de enkelte fordringene. I tillegg gjøres det for øvrige kundefordringer en uspesifisert avsetning for å dekke antatt tap.

#### Skatt

Skattekostnaden i resultatregnskapet omfatter både periodens betalbare skatt og endring i utsatt skatt. Utsatt skatt beregnes med 22% på grunnlag av de midlertidige forskjeller som eksisterer mellom regnskapsmessige og skattemessige verdier, samt eventuelt ligningsmessig underskudd til fremføring ved utgangen av regnskapsåret. Skatteøkende og skattereduserende midlertidige forskjeller som reverserer eller kan reversere i samme periode er utlignet og nettoført.

#### Kontantstrømpoppstilling

Kontantstrømpoppstillingen utarbeides etter den indirekte metoden. Kontanter og kontantekvivalenter omfatter kontanter, bankinnskudd og andre kortsiktige, likvide plasseringer som umiddelbart og med uvesentlig kursrisiko kan konverteres til kjente kontantbeløp og med gjenværende løpetid mindre enn tre måneder fra anskaffelsesdato.



## Noter Bøgh Hafslø Bilforretning AS

### Note 1 Salgsinntekter

Pr. Virksomhetsområde	2022	2021
Salg nye biler	101 877 710	115 720 056
Salg brukte biler	71 181 106	74 739 988
Salg verkstedtjenester og deler	50 074 675	44 895 537
Salg annet	3 025 115	2 226 351
<b>Sum</b>	<b>226 158 606</b>	<b>237 581 931</b>

Geografisk fordeling	2022	2021
Norge	226 158 606	237 581 931
<b>Sum</b>	<b>226 158 606</b>	<b>237 581 931</b>

### Note 2 Transaksjoner med andre selskaper i samme konsern

Følgende interne transaksjoner har funnet sted:

Inntekter	2022	2021
Salg av varer	3 528 975	8 252 770
Salg av tjenester	528 000	528 000
<b>Sum</b>	<b>4 056 975</b>	<b>8 780 770</b>

Kostnader	2022	2021
Kjøp av varer	8 663 828	10 738 312
Husleie	3 348 504	3 203 084
Kjøp tjenester	165 000	150 000
<b>Sum</b>	<b>12 177 332</b>	<b>14 091 396</b>

Mellomværende i balansen er omtalt i notene 8 og 14.

### Note 3 Anleggsmidler

	Påkostning leide lokaler	Driftsløsøre/ Maskiner	Sum
Anskaffelseskost pr. 01.01.22	2 986 910	16 570 667	19 557 577
+ Tilgang kjøpte driftsmidler	312 902	9 168 024	9 480 926
- Avgang i året	0	-4 076 337	-4 076 337
<b>= Anskaffelseskost 31.12.22</b>	<b>3 299 812</b>	<b>21 662 354</b>	<b>24 962 166</b>
Akkumulerte avskrivninger 31.12.22	-2 541 911	-8 731 438	-11 273 349
<b>= Bokført verdi 31.12.22</b>	<b>757 901</b>	<b>12 930 916</b>	<b>13 688 817</b>
Årets ordinære avskrivninger	95 000	2 873 769	2 968 769
Økonomisk levetid	10 år	3-15 år	

Gevinst knyttet til solgte driftsmidler inngår i posten Andre driftsinntekter med kr. 1 688 587.



## Noter Bøgh Hafsø Bilforretning AS

### Note 4 Varer

Varelager	2022	2021
Bruktbiler, delelager	15 875 682	7 723 087
<b>Sum varelager</b>	<b>15 875 682</b>	<b>7 723 087</b>

### Note 5 Lønnskostnader og ytelser, godtgjørelser til daglig leder, styret og revisor

#### Lønnskostnader

	2022	2021
Lønninger	18 087 192	16 775 519
Arbeidsgiveravgift	2 676 496	2 462 394
Pensjonskostnader	697 985	574 506
Andre ytelser	419 195	315 837
<b>Sum</b>	<b>21 880 868</b>	<b>20 128 256</b>

Selskapet har i 2022 sysselsatt 23 årsverk.

#### Pensjonsforpliktelser

Selskapet er pliktig til å ha tjenestepensjonsordning etter lov om obligatorisk tjenestepensjon. Selskapets pensjonsordninger tilfredsstiller kravene i denne lov.

#### Ytelser til ledende personer:

	Daglig leder	Styret
Lønn	1 433 907	50 000
Annen godtgjørelse	9 703	0
<b>Sum</b>	<b>1 443 610</b>	<b>50 000</b>

Det er ikke gitt lån/sikkerhetsstillelse til daglig leder, styrets leder eller andre nærstående parter. Daglig leder er med i bonusordning som er avhengig av selskapets resultat. Ut over dette er det ingen avtaler om overskuddsdeling, opsjoner og lignende til fordel for daglig leder eller leder av selskapets styre.

#### Revisor

Kostnadsført honorar til revisor for 2022 utgjør kr. 120 000 eks. mva.

Lovpålagt revisjon	120 000
Andre attestasjons-tjenester	0
Skatte-rådgivning	0
Andre tjenester utenfor revisjon	0
<b>Sum honorar til revisor</b>	<b>120 000</b>



## Noter

### Bøgh Hafsv Bilforretning AS

#### Note 6 Investering i aksjer

Investeringene i datterselskap, tilknyttet selskap og andre investeringer regnskapsføres etter kostmetoden.

Selskap	Forretnings- kontor	Eier- /stemmeandel	Ansk.kost	Bokf. verdi	Årets resultat	EK pr. 31.12
Toyota Flekkefjord AS	Flekkefjord	67 %	8 174 000	8 174 000	1 752 166	5 909 234
Egersund Bilberging AS **	Egersund	49 %	205 250	205 250	-233 968	-1 960 502
Egersund Lakk AS **	Egersund	20 %	25 000	25 000	23 209	227 844
Egersund Lakk Eiendom AS **	Egersund	27 %	1 022 846	1 022 846	287 888	3 791 373

\*\* Årsregnskap for 2022 foreligger ikke på dato for avleggelse av årsregnskap for Bøgh Hafsv Bilforretning AS og tall for 2021 er derfor benyttet.

Bøgh Hafsv Bilforretning AS er morselskap i et underkonsern og det er ikke utarbeidet konsernregnskap i medhold av regnskapslovens § 3-7.

Bøgh Hafsv Bilforretning AS har inntektsført utbytte fra Toyota Flekkefjord AS med kr. 1 072 000 i 2022. I 2021 inntektsførte Bøgh Hafsv Bilforretning AS utbytte på kr. 1 876 000 fra Toyota Flekkefjord AS.

Det er også inntektsført utbytte på kr. 135 714 fra Egersund Lakk Eiendom AS i 2022.

#### Note 7 Skatt

Årets skattekostnad	2022	2021
Resultatført skatt på ordinært resultat:		
Betalbar skatt	1 941 332	1 872 895
Endring i utsatt skatt	312 369	74 340
<b>Skattekostnad ordinært resultat</b>	<b>2 253 701</b>	<b>1 947 235</b>
Skattepliktig inntekt:		
Ordinært resultat før skatt	11 377 341	10 815 103
Permanente forskjeller	-1 109 124	-1 980 117
Endring i midlertidige forskjeller	-1 443 982	-321 828
Avgitt konsernbidrag	-8 824 235	-8 513 158
<b>Skattepliktig inntekt</b>	<b>0</b>	<b>0</b>
Betalbar skatt i balansen:		
Betalbar skatt på årets resultat	1 941 332	1 872 895
Betalbar skatt på avgitt konsernbidrag	-1 941 332	-1 872 895
<b>Sum betalbar skatt i balansen</b>	<b>0</b>	<b>0</b>



## Noter Bøgh Hafsv Bilforretning AS

Skatteeffekten av midlertidige forskjeller som har gitt opphav til utsatt skatt og utsatte skattefordeler, spesifisert på typer av midlertidige forskjeller

	2022	2021	Endring
Varige driftsmidler	3 134 345	1 524 077	-1 610 268
Varebeholdning	-115 000	-67 225	47 775
Fordringer	-8 399	-18 888	-10 490
Avsetninger mv.	-285 000	-156 000	129 000
<b>Sum</b>	<b>2 725 946</b>	<b>1 281 964</b>	<b>-1 443 982</b>
Inntektsført avsatt utbytte	32 160	56 280	24 120
<b>Grunnlag for utsatt skatt</b>	<b>2 758 106</b>	<b>1 338 244</b>	<b>-1 419 862</b>
<b>Utsatt skatt (22 %)</b>	<b>606 783</b>	<b>294 414</b>	<b>-312 370</b>

### Note 8 Fordringer mot selskap i samme konsern

Fordringer	2022	2021
Lån til foretak i samme konsern	1 483 119	1 439 921
Kundefordringer konsern	392 672	1 323 080
Andre kortsiktige fordringer konsern	5 987 580	6 418 522
<b>Sum</b>	<b>7 863 371</b>	<b>9 181 523</b>

### Note 9 Bankinnskudd

Innestående midler på skattetrekkkonto (bundne midler) er på kr. 671 328.

### Note 10 Aksjonærer

Aksjekapitalen i Bøgh Hafsv Bilforretning AS pr. 31.12 består av følgende aksjeklasser:

	Antall	Pålydende	Bokført
A-aksjer	2	2 000,0	4 000
B-aksjer	48	2 000,0	96 000
<b>Sum</b>	<b>50</b>		<b>100 000</b>

### Eierstruktur

De største aksjonærene i % pr. 31.12 var:

	A-aksjer	B-aksjer	Sum	Eierandel	Stemmeandel
Pbh Holding AS	2	48	50	100,0	100,0

Det er to aksjeklasser i selskapet, A og B aksjer. Det er kun A-aksjene som har stemmerett. Ut over dette så har aksjene like rettigheter.

Styrets leder Hans Petter Bøgh Hafsv eier 100% av aksjene i PBH Holding AS.



## Noter Bøgh Hafsø Bilforretning AS

### Note 11 Egenkapital

	Aksjekapital	Annen egenkapital	Sum egenkapital
Pr. 01.01.2022	100 000	11 560 439	11 660 439
Årets resultat		9 123 640	9 123 640
Konsernbidrag avgitt		-8 658 668	-8 658 668
Pr. 31.12.2022	100 000	12 025 411	12 125 411

### Note 12 Fortsatt drift/hendelser etter balansedagen

Det har ikke inntrådt hendelser etter balansedagen som har betydning for årsregnskapet for 2022.

Selskapet har god egenkapital og likviditet, og styret mener at forutsetningen om fortsatt drift er tilstede. Årsregnskapet er derfor avlagt under denne forutsetningen.

### Note 13 Fordringer, gjeld, pantstillelser og garantier m.v

	2022	2021
Fordringer med forfall senere enn om ett år	1 483 119	1 439 921
Langsiktig gjeld med forfall senere enn 5 år	66 667	466 667
<b>Gjeld sikret ved pant o.l.</b>	<b>2022</b>	<b>2021</b>
Gjeld til kredittinstitusjoner	19 718 929	10 008 361
<b>Balanseført verdi av pantsatte eiendeler:</b>	<b>2022</b>	<b>2021</b>
Driftsløsøre, inventar o.a utstyr	12 930 916	8 613 176
Kundefordringer	10 447 428	5 290 052
Varebeholdning	15 875 682	7 723 087
<b>Sum</b>	<b>39 254 026</b>	<b>21 626 314</b>

I forbindelse med selskapets leasingavtaler har selskapet gitt restverdigarantier på biler til en samlet verdi av kr 140 443 000. Tilsvarende forpliktelse pr. 31.12.2021 var kr. 124 114 000. Selskapet har ingen avsetning for tap på gjenkjøpsavtaler pr. 31.12.2022.

Selskapet har bankgaranti på kr 2 000 000 for betaling av engangsavgift til tollvesenet. Kassakredittlimit er pr 31.12.2022 på kr. 8 000 000. Pr. 31.12.2022 har selskapet trekk på kassakreditten med kr. 3 116 718. I tillegg har selskapet bruktbilfinansiering med en kredittramme på kr. 13 500 000. Pr. 31.12.2022 er det trukket kr. 11 991 540 på bruktbilfinansieringen.



**Noter**  
**Bøgh Hafsv Bilforretning AS**

Note 14 Gjeld til selskap i samme konsern

<u>Gjeld</u>	<u>2022</u>	<u>2021</u>
Leverandørgjeld innen konsern	118 626	38 862
Annen kortsiktig gjeld konsern	10 600 000	10 500 000
<b>Sum</b>	<b>10 718 626</b>	<b>10 538 862</b>



Til generalforsamlingen i Bøgh Hafsø Bilforretning AS

## Uavhengig revisors beretning

### Konklusjon

Vi har revidert årsregnskapet for Bøgh Hafsø Bilforretning AS som består av balanse per 31. desember 2022, resultatregnskap og indirekte kontantstrøm (kontantstrømoppstilling) for regnskapsåret avsluttet per denne datoen og noter til årsregnskapet, herunder et sammendrag av viktige regnskapsprinsipper.

Etter vår mening

- oppfyller årsregnskapet gjeldende lovkrav, og
- gir årsregnskapet et rettviseende bilde av selskapets finansielle stilling per 31. desember 2022, og av dets resultater og kontantstrømmer for regnskapsåret avsluttet per denne datoen i samsvar med regnskapslovens regler og god regnskapsskikk i Norge.

### Grunnlag for konklusjonen

Vi har gjennomført revisjonen i samsvar med International Standards on Auditing (ISA-ene). Våre oppgaver og plikter i henhold til disse standardene er beskrevet nedenfor under *Revisors oppgaver og plikter ved revisjonen av årsregnskapet*. Vi er uavhengige av selskapet i samsvar med kravene i relevante lover og forskrifter i Norge og International Code of Ethics for Professional Accountants (inkludert internasjonale uavhengighetsstandarder) utstedt av International Ethics Standards Board for Accountants (IESBA-reglene), og vi har overholdt våre øvrige etiske forpliktelser i samsvar med disse kravene. Innhentet revisjonsbevis er etter vår vurdering tilstrekkelig og hensiktsmessig som grunnlag for vår konklusjon.

### Øvrig informasjon

Styret og daglig leder (ledelsen) er ansvarlige for informasjonen i årsberetningen. Øvrig informasjon omfatter informasjon i årsrapporten bortsett fra årsregnskapet og den tilhørende revisjonsberetningen. Vår konklusjon om årsregnskapet ovenfor dekker ikke informasjonen i årsberetningen.

I forbindelse med revisjonen av årsregnskapet er det vår oppgave å lese årsberetningen. Formålet er å vurdere hvorvidt det foreligger vesentlig inkonsistens mellom årsberetningen og årsregnskapet og den kunnskap vi har opparbeidet oss under revisjonen av årsregnskapet, eller hvorvidt informasjon i årsberetningen ellers fremstår som vesentlig feil. Vi har plikt til å rapportere dersom årsberetningen fremstår som vesentlig feil. Vi har ingenting å rapportere i så henseende.

Basert på kunnskapen vi har opparbeidet oss i revisjonen, mener vi at årsberetningen

- er konsistent med årsregnskapet og
- inneholder de opplysninger som skal gis i henhold til gjeldende lovkrav.

### Ledelsens ansvar for årsregnskapet

Ledelsen er ansvarlig for å utarbeide årsregnskapet og for at det gir et rettviseende bilde i samsvar med regnskapslovens regler og god regnskapsskikk i Norge. Ledelsen er også ansvarlig for slik

PricewaterhouseCoopers AS, Spinnerigaten 15, Postboks 404, NO-4379 Egersund

T: 02316, org. no.: 987 009 713 MVA, [www.pwc.no](http://www.pwc.no)

Statsautoriserte revisorer, medlemmer av Den norske Revisorforening og autorisert regnskapsførerselskap



internkontroll som den finner nødvendig for å kunne utarbeide et årsregnskap som ikke inneholder vesentlig feilinformasjon, verken som følge av misligheter eller utilsiktede feil.

Ved utarbeidelsen av årsregnskapet må ledelsen ta standpunkt til selskapets evne til fortsatt drift og opplyse om forhold av betydning for fortsatt drift. Forutsetningen om fortsatt drift skal legges til grunn for årsregnskapet så lenge det ikke er sannsynlig at virksomheten vil bli avviklet.

### **Revisors oppgaver og plikter ved revisjonen av årsregnskapet**

Vårt mål er å oppnå betryggende sikkerhet for at årsregnskapet som helhet ikke inneholder vesentlig feilinformasjon, verken som følge av misligheter eller utilsiktede feil, og å avgi en revisjonsberetning som inneholder vår konklusjon. Betryggende sikkerhet er en høy grad av sikkerhet, men ingen garanti for at en revisjon utført i samsvar med ISA-ene, alltid vil avdekke vesentlig feilinformasjon. Feilinformasjon kan oppstå som følge av misligheter eller utilsiktede feil. Feilinformasjon er å anse som vesentlig dersom den enkeltvis eller samlet med rimelighet kan forventes å påvirke de økonomiske beslutningene som brukerne foretar på grunnlag av årsregnskapet.

For videre beskrivelse av revisors oppgaver og plikter vises det til:  
<https://revisorforeningen.no/revisjonsberetninger>

Egersund, 23. februar 2023  
**PricewaterhouseCoopers AS**

Per Trygve Årstad  
Statsautorisert revisor  
(elektronisk signert)



 Securely signed with Brevio

Revisjonsberetning

**Signers:**

<b>Name</b>	<b>Method</b>	<b>Date</b>
Årstad, Per Trygve	BANKID	2023-02-24 14:53

**This document package contains:**

- Closing page (this page)
- The original document(s)
- The electronic signatures. These are not visible in the document, but are electronically integrated.



This file is sealed with a digital signature.  
The seal is a guarantee for the authenticity  
of the document.