



ÅRSREGNSKAPET FOR REGNSKAPSÅRET 2017 - GENERELL INFORMASJON

Enheten

Organisasjonsnummer: 916 594 682
Organisasjonsform: Aksjeselskap
Foretaksnavn: SCANMATIC INSTRUMENT TECHNOLOGY AS
Forretningsadresse: Kleverveien 3
1543 VESTBY

Regnskapsår

Årsregnskapets periode: 01.01.2017 - 31.12.2017

Konsern

Morselskap i konsern: Nei

Regnskapsregler

Regler for små foretak benyttet: Ja
Benyttet ved utarbeidelsen av årsregnskapet til selskapet: Regnskapslovens alminnelige regler

Årsregnskapet fastsatt av kompetent organ

Bekreftet av representant for selskapet: Susanne Fosso Moan
Dato for fastsettelse av årsregnskapet: 15.03.2018

Grunnlag for avgivelse

År 2017: Årsregnskapet er elektronisk innlevert
År 2016: Tall er hentet fra elektronisk innlevert årsregnskap fra 2017

Det er ikke krav til at årsregnskapet m.v. som sendes til Regnskapsregisteret er undertegnet. Kontrollen på at dette er utført ligger hos revisor/enhetens øverste organ. Sikkerheten ivaretas ved at innsender har rolle/rettighet for innsending av årsregnskapet via Altinn, og ved at det bekreftes at årsregnskapet er fastsatt av kompetent organ.

Brønnøysundregistrene, 04.11.2020



Resultatregnskap

Beløp i: NOK	Note	2017	2016
RESULTATREGNSKAP			
Inntekter			
Salgsinntekt	2	18 940 824	16 964 505
Sum inntekter		18 940 824	16 964 505
Kostnader			
Varekostnad		8 204 974	7 342 930
Lønnskostnad	3	5 464 143	4 885 078
Avskrivning på varige driftsmidler og immaterielle eiendeler	4	602 957	600 000
Annen driftskostnad	3	2 083 988	2 171 708
Sum kostnader		16 356 062	14 999 716
Driftsresultat		2 584 762	1 964 789
Finansinntekter og finanskostnader			
Annen renteinntekt		1 596	1 837
Annen finansinntekt		17 373	101 312
Sum finansinntekter		18 969	103 149
Rentekostnad til foretak i samme konsern		10 822	31 167
Annen rentekostnad		15 615	7 566
Annen finanskostnad		85 385	31 942
Sum finanskostnader		111 822	70 675
Netto finans		-92 853	32 474
Ordinært resultat før skattekostnad		2 491 909	1 997 263
Skattekostnad på ordinært resultat	6	598 330	498 141
Ordinært resultat etter skattekostnad		1 893 579	1 499 122
Årsresultat		1 893 579	1 499 122
Overføringer og disponeringer			
Utbytte	7	568 074	0
Overføringer til/fra annen egenkapital	7	1 325 505	1 499 122
Sum overføringer og disponeringer		1 893 579	1 499 122



Resultatregnskap

Beløp i: NOK	Note	2017	2016
---------------------	-------------	-------------	-------------



Balanse

Beløp i: NOK	Note	2017	2016
BALANSE - EIENDELER			
Anleggsmidler			
Immaterielle eiendeler			
Konsesjoner, patenter, lisenser, varemerker og lignende rettigheter	4	1 500 000	2 000 000
Sum immaterielle eiendeler		1 500 000	2 000 000
Varige driftsmidler			
Driftsløsøre, inventar, verktøy, kontormaskiner og lignende	4	336 478	400 000
Sum varige driftsmidler		336 478	400 000
Sum anleggsmidler		1 836 478	2 400 000
Omløpsmidler			
Varer			
Varer	9	1 547 527	1 884 731
Sum varer		1 547 527	1 884 731
Fordringer			
Kundefordringer	10	2 085 043	3 478 016
Andre fordringer		73 028	83 910
Sum fordringer		2 158 071	3 561 926
Bankinnskudd, kontanter og lignende			
Bankinnskudd, kontanter og lignende	8	2 741 465	4 099 420
Sum bankinnskudd, kontanter og lignende		2 741 465	4 099 420
Sum omløpsmidler		6 447 063	9 546 077
SUM EIENDELER		8 283 541	11 946 077

BALANSE - EGENKAPITAL OG GJELD

Egenkapital

Innskutt egenkapital



Balanse

Beløp i: NOK	Note	2017	2016
Selskapskapital	5	1 000 000	1 000 000
Sum innskutt egenkapital		1 000 000	1 000 000
Opptjent egenkapital			
Annen egenkapital	7	2 824 627	1 499 122
Sum opptjent egenkapital		2 824 627	1 499 122
Sum egenkapital		3 824 627	2 499 122
Gjeld			
Langsiktig gjeld			
Utsatt skatt	6	350	28 200
Sum avsetninger for forpliktelser		350	28 200
Annen langsiktig gjeld			
Sum langsiktig gjeld		350	28 200
Kortsiktig gjeld			
Leverandørgjeld	10	908 160	1 119 252
Betalbar skatt	6	626 180	469 941
Skyldige offentlige avgifter		1 134 330	1 203 866
Utbytte	7	568 074	0
Kortsiktig konserngjeld	10	9 918	3 001 950
Annen kortsiktig gjeld		1 211 902	3 623 746
Sum kortsiktig gjeld		4 458 564	9 418 755
Sum gjeld		4 458 914	9 446 955
SUM EGENKAPITAL OG GJELD		8 283 541	11 946 077



Brønnøysundregistrene

ÅRSREGNSKAP FOR REGNSKAPSÅRET 2017 - GENERELL INFORMASJON

Journalnummer: 2018 612889

Enheten

Organisasjonsnummer: 916 594 682
Organisasjonsform: Aksjeselskap
Foretaksnavn: SCANMATIC INSTRUMENT TECHNOLOGY AS
Forretningsadresse: Fredrik A. Dahls vei 20
1433 ÅS

Regnskapsår

Årsregnskapets periode: 01.01.2017 - 31.12.2017

Konsern

Morselskap i konsern: Nei

Regnskapsregler

Regler for små foretak benyttet: Ja
Benyttet ved utarbeidelsen av
årsregnskapet til selskapet: Regnskapslovens alminnelige regler

Årsregnskapet fastsatt av kompetent organ

Bekreftet av representant for selskapet: Susanne Fosso Moan
Dato for fastsettelse av årsregnskapet: 15.03.2018

Grunnlag for avgivelse

År 2017: Årsregnskap er elektronisk innlevert.
År 2016: Tall er hentet fra elektronisk innlevert årsregnskap fra 2017.

Det er ikke krav til at årsregnskapet m.v. som sendes til Regnskapsregisteret er undertegnet. Kontrollen på at dette er utført ligger hos revisor/enhetens øverste organ. Sikkerheten ivaretas ved at innsender har rolle/rettighet for innsending av årsregnskapet via Altinn, og ved at det bekreftes at årsregnskapet er fastsatt av kompetent organ.

Brønnøysundregistrene, 04.07.2018

Brønnøysundregistrene

Postadresse: Postboks 900, 8910 Brønnøysund
Telefoner: Opplysningstelefonen 75 00 75 00 Administrasjonen 75 00 75 09 Telefaks 75 00 75 05
E-post: firmapost@brreg.no Internett: www.brreg.no
Organisasjonsnummer: 974 760 673



Organisasjonsnr: 916 594 682
SCANMATIC INSTRUMENT TECHNOLOGY AS

RESULTATREGNSKAP

Beløp i: NOK	Note	2017	2016
RESULTATREGNSKAP			
Inntekter			
Salgsinntekt	2	18 940 824	16 964 505
Sum inntekter		18 940 824	16 964 505
Kostnader			
Varekostnad		8 204 974	7 342 930
Lønnskostnad	3	5 464 143	4 885 078
Avskrivning på varige driftsmidler og immaterielle eiendeler	4	602 957	600 000
Annen driftskostnad	3	2 083 988	2 171 708
Sum kostnader		16 356 062	14 999 716
Driftsresultat		2 584 762	1 964 789
Finansinntekter og finanskostnader			
Annen renteinntekt		1 596	1 837
Annen finansinntekt		17 373	101 312
Sum finansinntekter		18 969	103 149
Rentekostnad til foretak i samme konsern		10 822	31 167
Annen rentekostnad		15 615	7 566
Annen finanskostnad		85 385	31 942
Sum finanskostnader		111 822	70 675
Netto finans		-92 853	32 474
Ordinært resultat før skattekostnad		2 491 909	1 997 263
Skattekostnad på ordinært resultat	6	598 330	498 141
Ordinært resultat etter skattekostnad		1 893 579	1 499 122
Årsresultat		1 893 579	1 499 122
Overføringer og disponeringer			
Utbytte	7	568 074	0
Overføringer til/fra annen egenkapital	7	1 325 505	1 499 122
Sum overføringer og disponeringer		1 893 579	1 499 122



Organisasjonsnr: 916 594 682
SCANMATIC INSTRUMENT TECHNOLOGY AS

BALANSE

Beløp i: NOK	Note	2017	2016
BALANSE - EIENDELER			
Anleggsmidler			
Immaterielle eiendeler			
Konsesjoner, patenter, lisenser, varemerker og lignende rettigheter	4	1 500 000	2 000 000
Sum immaterielle eiendeler		1 500 000	2 000 000
Varige driftsmidler			
Driftsløsøre, inventar, verktøy, kontormaskiner og lignende	4	336 478	400 000
Sum varige driftsmidler		336 478	400 000
Sum anleggsmidler		1 836 478	2 400 000
Omløpsmidler			
Varer			
Varer	9	1 547 527	1 884 731
Sum varer		1 547 527	1 884 731
Fordringer			
Kundefordringer	10	2 085 043	3 478 016
Andre fordringer		73 028	83 910
Sum fordringer		2 158 071	3 561 926
Bankinnskudd, kontanter og lignende			
Bankinnskudd, kontanter og lignende	8	2 741 465	4 099 420
Sum bankinnskudd, kontanter og lignende		2 741 465	4 099 420
Sum omløpsmidler		6 447 063	9 546 077
SUM EIENDELER		8 283 541	11 946 077
BALANSE - EGENKAPITAL OG GJELD			
Egenkapital			
Innskutt egenkapital			
Selskapskapital	5	1 000 000	1 000 000
Sum innskutt egenkapital		1 000 000	1 000 000
Opptjent egenkapital			
Annen egenkapital	7	2 824 627	1 499 122
Sum opptjent egenkapital		2 824 627	1 499 122



Sum egenkapital		3 824 627	2 499 122
Gjeld			
Langsiktig gjeld			
Utsatt skatt	6	350	28 200
Sum avsetninger for forpliktelseer		350	28 200
Annen langsiktig gjeld			
Sum langsiktig gjeld		350	28 200
Kortsiktig gjeld			
Leverandørgjeld	10	908 160	1 119 252
Betalbar skatt	6	626 180	469 941
Skyldige offentlige avgifter		1 134 330	1 203 866
Utbytte	7	568 074	0
Kortsiktig konserngjeld	10	9 918	3 001 950
Annen kortsiktig gjeld		1 211 902	3 623 746
Sum kortsiktig gjeld		4 458 564	9 418 755
Sum gjeld		4 458 914	9 446 955
SUM EGENKAPITAL OG GJELD		8 283 541	11 946 077



Organisasjonnr: 916 594 682
SCANMATIC INSTRUMENT TECHNOLOGY AS

NOTEOPPLYSNINGER - SELSKAP - alle poster oppgitt i hele tall

Regnskapsprinsipper
Årsregnskapet er satt opp etter regnskapsloven. Regnskapsreglene for små foretak er fulgt.

Antall aksjer og aksjeeiere

<u>Aksjeklasse</u>	<u>Ant. aksjer</u>	<u>Pålydende</u>	<u>Bokført verdi</u>
A-aksjer	1000.00	1000.00	1000000.00
<u>Aksjeeiere - fritekst</u>	<u>Antall</u>	<u>Eierandel</u>	<u>Aksjeklasse</u>
Scanmatic AS	1000.00	100.00%	A-aksjer
<u>Sum</u>	<u>Sum antall</u>	<u>Sum eierandel</u>	
	1000.00	100.00%	

Tilleggsopplysninger om aksjer og aksjeeiere

Lønn og ytelser

Tilleggsopplysninger om lønn

Ytelser til ledende personer
Er det gitt ytelser til ledende person: Ja

Ledende person

<u>Ledende person</u>	<u>Lønn</u>	<u>Pensj.forpl.</u>	<u>Andre forhold</u>
Daglig leder	1014728.00		36732.00
<u>Total ytelse</u>	<u>Sum lønn</u>	<u>Sum pensj.f.</u>	<u>Sum andre forhold</u>
	1014728.00		36732.00

Ytelser til revisjon

<u>Revisjon</u>	<u>Årets</u>	<u>Fjorårets</u>
	20000.00	15000.00
<u>Andre tjenester</u>	<u>Årets</u>	<u>Fjorårets</u>
	3700.00	8400.00
<u>Sum godtgjørelse til revisor</u>	<u>Årets</u>	<u>Fjorårets</u>
	23700.00	23400.00

Tilleggsopplysninger om ytelser til ledende personer



Antall årsverk og obligatorisk tjenstepensjon
6.60

Er virksomheten pliktig til å ha tjenstepensjonsordning etter lov:
Ja

Oppfyller pensjonsordning lovkravene: Ja

Tilleggsopplysninger om årsverk og obligatorisk tjenstepensjon

Lån og sikkerhetsstillelse til ledende personer og aksjeeiere

Er det gitt lån eller sikkerhetsstillelse til ledende personer: Nei

Tilleggsopplysninger om lån og sikkerhetsstillelse

Konsern, tilknyttet selskap og datterselskap

Tilknyttet selskap/datterselskap

Tilleggsopplysninger om tilknyttet selskap/datterselskap

Begrunnelse for at datterselskap er utelatt fra konsolideringen

Spesifisering av resultatregnskapet

Ekstraordinære inntekter og kostnader

Anleggsmidler

Virkelig verdi av finansielle instrumenter

Fordringer, gjeld, garantiforpliktelser

Ytterligere noteopplysninger



Årsberetning for Scanmatic Instrument Technology AS 2017

Selskapets virksomhet

Tilvirking og leveranse av målesystemer og komplette løsninger for innsamling, lagring og presentasjon av data, samt leveranse av måleinstrumenter for forskningsformål og til offentlige og private virksomheter.

Eierforhold

Scanmatic Instrument Technology AS er et heleid selskap av Scanmatic AS. Selskapet ble stiftet 31.12.2015 med en aksjekapital på NOK 1.000.000.

Omsetning, resultat, egenkapital, likviditet

Scanmatic Instrument Technology AS omsatte i 2017 for MNOK 18,9 (17,0). Årsresultat før skatt ble MNOK 2,5 (2,0). Etter skattekostnad viser regnskapet et årsresultat på MNOK 1,9 (1,5). Egenkapitalen var pr. 31.12.17 på MNOK 3,8 (2,5).

Styret vurderer at selskapet har en tilfredsstillende likviditetssituasjon.

Selskapets styre

Styret består av:

Tor Kim Steinsland	Styreleder
Johannes Skar	Styremedlem
Kai Venaas	Styremedlem
Svein Moholt	Styremedlem

Ansatte

Selskapet har en stabil og lojal stab bestående av høyt kvalifiserte medarbeidere. Ved utgangen av året var antall årsverk i selskapet 6,6 (5,6).

Arbeidsmiljø

Sykefraværet har i 2017 vært på totalt 50 (31) dager, som utgjør 3,04% (2,08%) av total arbeidstid.



Det har i løpet av 2017 ikke inntruffet arbeidsuhell som har ført til personskader.

Det har heller ikke blitt rapportert om materielle skader av betydning.

Likestilling

Bedriften har ingen kvinnelige og 6 mannlige ansatte. Ved ansettelse er det den faglige kompetansen som vektlegges.

Selskapet har som mål å bedre balansen mellom kjønnene.

I styret er det 4 medlemmer, alle menn.

Ytre miljø

Bedriften har ingen vesentlige utslipp av gasser, væsker eller materialer som skader eller påvirker miljøet.

Fortsatt drift

Styret bekrefter at forutsetningen for fortsatt drift er tilstede.

Anvendelse av årsresultatet

Styret foreslår følgende anvendelse av årsresultatet for morselskapet:

- | | |
|-------------------------|---------------|
| • Årsresultat | NOK 1.893.579 |
| • Til utbytte | NOK 568.074 |
| • Til annen egenkapital | NOK 1.325.506 |

Arendal, 15. mars 2017

Styret i Scanmatic Instrument Technology AS

Tor Kim Steinsland
Styreleder

Johannes Skar
Styremedlem

Kai Venaas
Styremedlem

Svein Moholt
Styremedlem

Marius Brenden
Daglig Leder



Scanmatic Instrument Technology AS

Årsregnskap 2017

**Scanmatic Instrument Technology AS**
Årsregnskap 2017

Resultatregnskap	Note	2017	31.12.2015 - 31.12.2016
Salgsinntekter	2	18 940 824	16 964 505
Sum inntekter		18 940 824	16 964 505
Varekostnad		8 204 974	7 342 930
Lønnskostnad	3	5 464 143	4 885 078
Avskrivning på varige driftsmidler	4	602 957	600 000
Annen driftskostnad	3	2 083 988	2 171 708
Driftskostnader		16 356 062	14 999 716
Driftsresultat		2 584 762	1 964 789
Renteinntekt		1 596	1 837
Annen finansinntekt		17 373	101 312
Sum finansinntekter		18 969	103 149
Rentekostnad		15 615	7 566
Rentekostnad foretak i samme konsern		10 822	31 167
Annen finanskostnad		85 385	31 942
Sum finanskostnader		111 821	70 676
Sum finansposter		-92 853	32 473
Ordinært resultat før skattekostnad		2 491 910	1 997 263
Skattekostnad	6	598 330	498 141
Årsresultat		1 893 579	1 499 122

Anvendelse av årsresultatet			
Foreslått utbytte	7	-568 074	0
Til annen egenkapital	7	-1 325 506	-1 499 122
Sum anvendelse		-1 893 579	-1 499 122






**Scanmatic Instrument Technology AS**
Årsregnskap 2017

Balanse pr. 31.12.	Note	2017	2016
Eiendeler			
Anleggsmidler			
Immaterielle eiendeler			
Immaterielle eiendeler	4	1 500 000	2 000 000
Sum immaterielle eiendeler		1 500 000	2 000 000
Varige driftsmidler			
Varebil	4	150 000	200 000
Inventar	4	186 478	200 000
Sum varige driftsmidler		336 478	400 000
Sum anleggsmidler		1 836 478	2 400 000
Omløpsmidler			
Varer	9	1 547 527	1 884 731
Fordringer			
Kundefordringer	10	2 085 043	3 478 016
Andre fordringer		73 028	83 909
Sum fordringer		3 705 598	5 446 656
Bankinnskudd og kontanter	8	2 741 465	4 099 420
Sum omløpsmidler		6 447 063	9 546 077
Sum eiendeler		8 283 541	11 946 077

Scanmatic Instrument Technology AS
Årsregnskap 2017

Balanse pr. 31.12.	Note	2017	2016
Egenkapital og gjeld			
Egenkapital			
Innskutt egenkapital			
Aksjekapital	5	1 000 000	1 000 000
Sum innskutt egenkapital		1 000 000	1 000 000
Opptjent egenkapital			
Annen egenkapital	7	2 824 627	1 499 122
Sum opptjent egenkapital		2 824 627	1 499 122
Sum egenkapital		3 824 627	2 499 122
Gjeld			
Avsetning for forpliktelser			
Utsatt skatt	6	350	28 200
Sum avsetning for forpliktelser		350	28 200
Kortsiktig gjeld			
Leverandørgjeld	10	908 160	1 119 252
Betalbar skatt	6	626 180	469 941
Skyldige offentlige avgifter		1 134 330	1 203 866
Utbytte	7	568 074	0
Gjeld til selskap i samme konsern	10	9 918	3 001 950
Annen kortsiktig gjeld		1 211 903	3 623 747
Sum kortsiktig gjeld		4 458 564	9 418 755
Sum gjeld		4 458 914	9 446 955
Sum egenkapital og gjeld		8 283 541	11 946 077

Arendal, 15.03.2018

 Johannes Skar Styremedlem	 Svein Moholt Styremedlem	 Kai Venaas Styremedlem
 Tor Kim Steinsland Styreleder		 Marius Brenden Daglig leder



Scanmatic Instrument Technology AS Årsregnskap 2017

Note 1 Regnskapsprinsipper, vesentlige regnskapsposter

Årsregnskapet, som består av resultatregnskap, balanse og noteopplysninger, er avlagt i samsvar med aksjelov, regnskapslov og god regnskapsskikk for småforetak i Norge gjeldende pr. 31. desember 2017. Regnskapet gir et rettvisende bilde av selskapets eiendeler og gjeld, stilling og resultat. Årsregnskapet er basert på de grunnleggende prinsipper og klassifiseringen av eiendeler og gjeld følger regnskapslovens definisjoner. Ved anvendelse av regnskapsprinsipper og presentasjon av transaksjoner og andre forhold, legges det vekt på økonomiske realiteter, ikke bare juridisk form

Inntektsførings- og kostnadsføringstidspunkt - sammenstilling

Inntekter resultatføres som hovedregel når den er opptjent. Inntektsføring skjer følgelig normalt på leveringstidspunktet ved salg av varer og tjenester. Driftsinntektene er fratrukket merverdiavgift, rabatter, bonuser og fakturerte fraktkostnader. Utgifter sammenstilles med og kostnadsføres samtidig med de inntekter utgiftene kan henføres til. Utgifter som ikke kan henføres direkte til inntekter, kostnadsføres når de påløper.

Varelager og varekostnad

Beholdninger av varer vurderes til det laveste av kostpris etter "først inn - først ut"-prinsippet og antatt salgspris. Årets varekostnad består av kostpris solgte varer i samsvar med god regnskapsskikk pr. årsslutt.

Varige driftsmidler

Varige driftsmidler føres i balansen til anskaffelseskost, fratrukket akkumulerte av- og nedskrivninger. Ordinære avskrivninger er beregnet lineært over driftsmidlenes økonomiske levetid med utgangspunkt i historisk kostpris.

Fordringer

Fordringer er oppført til pålydende.

Pensjonsforpliktelser og pensjonskostnad

Forpliktelser til å yte tilskudd til innskuddsbaserte pensjonsordninger innregnes som kostnader i resultatregnskapet når de påløper.

Utsatt skatt og skattekostnad

Utsatt skatt beregnes i tråd med foreløpig regnskapsstandard for resultatskatt.



Scanmatic Instrument Technology AS Årsregnskap 2017

Note 2 Salgsinntekter

Pr. virksomhetsområde	2017	2016
Infrastruktur	18 940 824	16 964 505
Salgsinntekter	18 940 824	16 964 505

Geografisk fordeling	2017	2016
Norge	18 940 824	16 964 505

Note 3 Lønnskostnader / Antall ansatte / Godtgjørelser / Lån til ansatte / Pensjoner mm

Lønnskostnader mm.	2017	2016
Lønninger	4 493 916	4 006 522
Folketrygdavgift	677 316	601 642
Pensjonskostnader	250 156	211 724
Andre ytelser	42 755	65 190
Lønnskostnader	5 464 143	4 885 078
Antall årsverk - fast ansatte	6,6	5,6
Totalt antall årsverk	6,6	5,6

Godtgjørelser (i kroner)	Daglig leder	Daglig leder
Lønn	1 014 728	666 017
Annen godtgjørelse	36 732	32 136

	Styret	Styret
Styrehonorar	0	0

Innskuddsplan pensjon

Selskapet har innskuddsplaner i samsvar med lokale lover. Innskuddsplanen omfatter heltidsansatte. Kostnadsført innskudd utgjorde NOK 250.156.

Revisor

Revisjon	2017	2016
Ordinært revisjonshonorar	20 000	15 000
Bistand	3 700	8 400
Totalt	23 700	23 400



Scanmatic Instrument Technology AS
Årsregnskap 2017

Note 4 Immaterielle eiendeler	Immaterielle eiendeler	31.12.2017 Sum
Anskaffelseskost 01.01.	2 500 000	2 500 000
Tilgang	0	0
Anskaffelseskost 31.12	2 500 000	2 500 000
Akkumulerte avskrivninger 31.12	1 000 000	1 000 000
Balanseført verdi pr. 31.12	1 500 000	1 500 000
Årets avskrivninger	500 000	500 000

Økonomisk levetid
Avskrivningsplan

5 år
Lineær

Note 4 Varige driftsmidler	Varebil	Inventar	31.12.2017 Sum
Anskaffelseskost 01.01.	250 000	250 000	500 000
Tilgang	0	39 435	39 435
Anskaffelseskost 31.12	250 000	289 435	539 435
Akkumulerte avskrivninger 31.12	100 000	102 957	202 957
Balanseført verdi pr. 31.12	150 000	186 478	336 478
Årets avskrivninger	50 000	52 957	102 957

Økonomisk levetid
Avskrivningsplan

5 år
Lineær

5 år
Lineær



Scanmatic Instrument Technology AS
Årsregnskap 2017

Note 5 Aksjekapital og aksjonærinformasjon

Aksjekapitalen pr. 31.12.2017 består av følgende aksjer	Antall	Pålydende	Balanseført
A-aksjer - 100% eid av morselskap Scanmatic AS	1 000	1 000	1 000 000
Sum	1 000	1 000	1 000 000



Scanmatic Instrument Technology AS
Årsregnskap 2017

Note 6 Skatt	2017	2016
Betalbar skatt fremkommer slik:		
Ordinært resultat før skattekostnad	2 491 910	1 997 263
Permanente forskjeller	1 198	0
Endring midlertidige forskjeller ordinært	115 977	7 500
Grunnlag betalbar skatt før anv. av underskudd til fremføring	2 609 085	2 004 763
Utnyttelse av fremførbart underskudd	0	-125 000
Grunnlag betalbar skatt	2 609 085	1 879 763
Skatt 24%	626 180	469 941
Betalbar skatt på årets resultat	626 180	469 941
Årets skattekostnad fremkommer slik:		
Betalbar skatt på årets resultat	626 180	469 941
Brutto endring utsatt skatt	-27 850	28 200
Årets totale skattekostnad	598 330	498 141
Spesifikasjon av grunnlag for utsatt skatt:		
Driftsmidler	1 524	117 500
Sum	1 524	117 500
Utsatt skatt	351	28 200



Scanmatic Instrument Technology AS Årsregnskap 2017

Note 7 Egenkapitalbevegelse 2017	Aksjekapital	Annen egenkapital	Sum
Egenkapital pr. 01.01.2017	1 000 000	1 499 122	2 499 122
<u>Årets endring i egenkapital:</u>			
Årsresultat		1 893 579	1 893 579
Foreslått utbytte		-568 074	-568 074
Sum egenkapital 31.12.2017	1 000 000	2 824 627	3 824 627

Note 8 Bankinnskudd	2017	2016
Bundne skattetrekkmidler	195 386	193 238

Note 9 Varer	2017	2016
Varer i arbeid	282 923	943 247
Varelager	1 264 604	941 484
Sum	1 547 527	1 884 731

Note 10 Transaksjoner med nærstående

Nærstående part	Tilknytning	Eierandel
Scanmatic AS	Morselskap	100 %

Transaksjoner med nærstående parter

Alle transaksjoner er foretatt som del av den ordinære virksomheten og i henhold til prinsippet om armlengdes avstand.

De vesentligste transaksjonene som er foretatt er som følger:

Salg av varer og tjenester	2017	2016
Scanmatic AS til Scanmatic Instrument Technology AS	173 386	151 629
Scanmatic Instrument Technology AS til Scanmatic AS	339 249	272 398

Balansen inkluderer følgende beløp som følge av transaksjoner med morselskap	2017	2016
Kundefordringer mot morselskap	13 000	50 401
Leverandørgjeld mot morselskap	49 119	60 309
Leverandørgjeld mot Scanmatic Elektro AS	245 747	0
Lån / gjeld til foretak i samme konsern	9 918	3 001 950



KPMG AS
Stromsbuøveien 61
4836 Arendal

Telephone +47 04068
Fax +47 37 00 52 25
Internet www.kpmg.no
Enterprise 935 174 627 MVA

Til generalforsamlingen i Scanmatic Instrument Technology AS

Uavhengig revisors beretning

Uttalelse om revisjonen av årsregnskapet

Konklusjon

Vi har revidert Scanmatic Instrument Technology AS' årsregnskap som viser et overskudd på kr 1 893 579. Årsregnskapet består av balanse per 31. desember 2017, resultatregnskap for regnskapsåret avsluttet per denne datoen og noter til årsregnskapet, herunder et sammendrag av viktige regnskapsprinsipper.

Etter vår mening er det medfølgende årsregnskapet avgitt i samsvar med lov og forskrifter og gir et rettviseende bilde av selskapets finansielle stilling per 31. desember 2017, og av dets resultater for regnskapsåret avsluttet per denne datoen i samsvar med regnskapslovens regler og god regnskapsskikk i Norge.

Grunnlag for konklusjonen

Vi har gjennomført revisjonen i samsvar med lov, forskrift og god revisjonsskikk i Norge, herunder de internasjonale revisjonsstandardene International Standards on Auditing (ISA-ene). Våre oppgaver og plikter i henhold til disse standardene er beskrevet i Revisors oppgaver og plikter ved revisjon av årsregnskapet. Vi er uavhengige av selskapet slik det kreves i lov og forskrift, og har overholdt våre øvrige etiske forpliktelser i samsvar med disse kravene. Etter vår oppfatning er innhentet revisjonsbevis tilstrekkelig og hensiktsmessig som grunnlag for vår konklusjon.

Styrets og daglig leders ansvar for årsregnskapet

Styret og daglig leder (ledelsen) er ansvarlig for å utarbeide årsregnskapet i samsvar med lov og forskrifter, herunder for at det gir et rettviseende bilde i samsvar med regnskapslovens regler og god regnskapsskikk i Norge. Ledelsen er også ansvarlig for slik intern kontroll som den finner nødvendig for å kunne utarbeide et årsregnskap som ikke inneholder vesentlig feilinformasjon, verken som følge av misligheter eller utilsiktede feil.

Ved utarbeidelsen av årsregnskapet må ledelsen ta standpunkt til selskapets evne til fortsatt drift og opplyse om forhold av betydning for fortsatt drift. Forutsetningen om fortsatt drift skal legges til grunn for årsregnskapet så lenge det ikke er sannsynlig at virksomheten vil bli avvirket.

Revisors oppgaver og plikter ved revisjonen av årsregnskapet

Vårt mål med revisjonen er å oppnå betryggende sikkerhet for at årsregnskapet som helhet ikke inneholder vesentlig feilinformasjon, verken som følge av misligheter eller utilsiktede feil, og å avgi en revisjonsberetning som inneholder vår konklusjon. Betyggende sikkerhet er en høy grad av sikkerhet, men ingen garanti for at en revisjon utført i samsvar med lov, forskrift og god revisjonsskikk i Norge, herunder ISA-ene, alltid vil avdekke vesentlig feilinformasjon som eksisterer. Feilinformasjon kan oppstå som følge av misligheter eller utilsiktede feil. Feilinformasjon blir vurdert som vesentlig dersom den enkeltvis eller samlet med rimelighet kan forventes å påvirke økonomiske beslutninger som brukerne foretar basert på årsregnskapet.

Som del av en revisjon i samsvar med lov, forskrift og god revisjonsskikk i Norge, herunder ISA-ene, utøver vi profesjonelt skjønn og utviser profesjonell skepsis gjennom hele revisjonen. I tillegg:

- identifiserer og anslår vi risikoen for vesentlig feilinformasjon i regnskapet, enten det skyldes misligheter eller utilsiktede feil. Vi utformer og gjennomfører revisjonshandlinger for å håndtere slike risikoer, og innhenter revisjonsbevis som er tilstrekkelig og hensiktsmessig som grunnlag for vår konklusjon. Risikoen for at vesentlig feilinformasjon som følge av misligheter ikke blir avdekket, er høyere enn for feilinformasjon som skyldes utilsiktede feil, siden misligheter kan innebære samarbeid, forfalskning, bevisste utelatelser, uriktige fremstillinger eller overstyring av intern kontroll.

KPMG AS is a Norwegian limited liability company and member firm of the KPMG network of independent member firms affiliated with KPMG International Cooperative ("KPMG International"), a Swiss entity.

Støttemedlem av Den norske Revisjonsforening

Offisier:

Oystre	Flyvotn	Mo i Rana	Gard
Åke	Fornesve	Mo i Rana	Stavanger
Arendal	Furnes	Skjei	Tromsø
Bergen	Furuset	Sandnessjøen	Tromsø
Birda	Grane	Sandnessjøen	Tysse
Drammen	Kristiansand	Stavanger	Ålesund



- opparbeider vi oss en forståelse av den interne kontroll som er relevant for revisjonen, for å utforme revisjons handlinger som er hensiktsmessige etter omstendighetene, men ikke for å gi uttrykk for en mening om effektiviteten av selskapets interne kontroll.
- evaluerer vi om de anvendte regnskapsprinsippene er hensiktsmessige og om regnskapsestimaterne og tilhørende noteopplysninger utarbeidet av ledelsen er rimelige.
- konkluderer vi på hensiktsmessigheten av ledelsens bruk av fortsatt drift-forutsetningen ved avleggelsen av regnskapet, basert på innhentede revisjonsbevis, og hvorvidt det foreligger vesentlig usikkerhet knyttet til hendelser eller forhold som kan skape tvil av betydning om selskapets evne til fortsatt drift. Dersom vi konkluderer med at det eksisterer vesentlig usikkerhet, kreves det at vi i revisjonsberetningen henleder oppmerksomheten på tilleggsopplysningene i regnskapet, eller, dersom slike tilleggsopplysninger ikke er tilstrekkelige, at vi modifierer vår konklusjon om årsregnskapet. Våre konklusjoner er basert på revisjonsbevis innhentet inntil datoen for revisjonsberetningen. Etterfølgende hendelser eller forhold kan imidlertid medføre at selskapet ikke fortsetter driften.
- evaluerer vi den samlede presentasjonen, strukturen og innholdet, inkludert tilleggsopplysningene, og hvorvidt årsregnskapet representerer de underliggende transaksjonene og hendelsene på en måte som gir et rettviseende bilde.

Vi kommuniserer med styret blant annet om det planlagte omfanget av revisjonen og til hvilken tid revisjonsarbeidet skal utføres. Vi utveksler også informasjon om forhold av betydning som vi har avdekket i løpet av revisjonen, herunder om eventuelle svakheter av betydning i den interne kontrollen.

Uttalelse om øvrige lovmessige krav

Konklusjon om registrering og dokumentasjon

Basert på vår revisjon av årsregnskapet som beskrevet ovenfor, og kontrollhandlinger vi har funnet nødvendig i henhold til internasjonal standard for attestasjonsoppdrag (ISAE) 3000 «Attestasjonsoppdrag som ikke er revisjon eller forenklet revisorkontroll av historisk finansiell informasjon», mener vi at ledelsen har oppfylt sin plikt til å sørge for ordentlig og oversiktlig registrering og dokumentasjon av selskapets regnskapsopplysninger i samsvar med lov og god bokføringskikk i Norge.

Arendal 15. mars 2018
KPMG AS

Nils Eivind Holst
Statsautorisert revisor