



ÅRSREGNSKAPET FOR REGNSKAPSÅRET 2024 - GENERELL INFORMASJON

Enheten

Organisasjonsnummer: 974 475 472
Organisasjonsform: Aksjeselskap
Foretaksnavn: ENGEN INDUSTRIER AS
Forretningsadresse: Engaveien 150
1850 MYSEN

Regnskapsår

Årsregnskapets periode: 01.01.2024 - 31.12.2024

Konsern

Morselskap i konsern: Nei

Regnskapsregler

Regler for små foretak benyttet: Ja
Benyttet ved utarbeidelsen av årsregnskapet til selskapet: Regnskapslovens alminnelige regler

Årsregnskapet fastsatt av kompetent organ

Bekreftet av representant for selskapet: Rune Vidar Engen
Dato for fastsettelse av årsregnskapet: 18.02.2025

Grunnlag for avgivelse

År 2024: Årsregnskapet er elektronisk innlevert
År 2023: Tall er hentet fra elektronisk innlevert årsregnskap fra 2024

Det er ikke krav til at årsregnskapet m.v. som sendes til Regnskapsregisteret er undertegnet. Kontrollen på at dette er utført ligger hos revisor/enhetens øverste organ. Sikkerheten ivaretas ved at innsender har rolle/rettighet for innsending av årsregnskapet via Altinn, og ved at det bekreftes at årsregnskapet er fastsatt av kompetent organ.

Brønnøysundregistrene, 21.02.2025



Resultatregnskap

Beløp i: NOK	Note	2024	2023
RESULTATREGNSKAP			
Inntekter			
Salgsinntekt		3 728 230	4 276 427
Sum inntekter		3 728 230	4 276 427
Kostnader			
Varekostnad		1 409 053	1 884 239
Lønnskostnad	1, 2, 3	1 557 131	1 378 219
Avskrivning på varige driftsmidler og immaterielle eiendeler	4	42 800	18 500
Nedskrivning av varige driftsmidler og immaterielle eiendeler	4	0	0
Annen driftskostnad		641 694	617 599
Sum kostnader		3 650 678	3 898 557
Driftsresultat		77 552	377 869
Finansinntekter og finanskostnader			
Annen renteinntekt		209	385
Annen finansinntekt		4 972	6 424
Sum finansinntekter		5 181	6 809
Annen rentekostnad		1 766	0
Annen finanskostnad		5 463	8 524
Sum finanskostnader		7 229	8 524
Netto finans		-2 048	-1 715
Resultat før skattekostnad		75 504	376 154
Skattekostnad		16 976	83 032
Årsresultat		58 527	293 123
Overføringer og disponeringer			
Annen egenkapital		58 527	293 123
Sum overføringer og disponeringer		58 527	293 123



Balanse

Beløp i: NOK	Note	2024	2023
BALANSE - EIENDELER			
Anleggsmidler			
Immaterielle eiendeler			
Utvikling	4	0	0
Konsesjoner, patenter, lisenser, varemerker ol.	4	0	0
Goodwill	4	0	0
Sum immaterielle eiendeler		0	0
Varige driftsmidler			
Tomter, bygninger og annen fast eiendom	4	0	0
Maskiner og anlegg	4	298 000	340 800
Skip, rigger, fly og lignende	4	0	0
Driftsløsøre, inventar, verktøy, kontormaskiner, ol.	4	0	0
Sum varige driftsmidler		298 000	340 800
Finansielle anleggsmidler			
Andre langsiktige fordringer	5	2 161	0
Sum finansielle anleggsmidler		2 161	0
Sum anleggsmidler		300 161	340 800
Omløpsmidler			
Varer			
Varer		1 285 117	833 123
Sum varer		1 285 117	833 123
Fordringer			
Kundefordringer		200 837	613 336
Andre kortsiktige fordringer	5	52 631	17 840
Sum fordringer		253 468	631 175
Investeringer			
Sum investeringer		0	0
Bankinnskudd, kontanter og lignende			
Bankinnskudd, kontanter og lignende		551 015	592 287



Balanse

Beløp i: NOK	Note	2024	2023
Sum bankinnskudd, kontanter og lignende		551 015	592 287
Sum omløpsmidler		2 089 600	2 056 585
SUM EIENDELER		2 389 761	2 397 385

BALANSE - EGENKAPITAL OG GJELD

Egenkapital

Innskutt egenkapital

Aksjekapital	6, 7	100 000	100 000
Beholdning av egne aksjer	6, 7	0	0
Overkurs	7	0	0
Ikke registrert kapitalforhøyelse	7	0	0
Annen innskutt egenkapital	7	0	0
Sum innskutt egenkapital		100 000	100 000

Opptjent egenkapital

Fond	7	0	0
Annen egenkapital	7	1 211 493	1 152 966
Udekket tap	7	0	0
Sum opptjent egenkapital		1 211 493	1 152 966

Sum egenkapital

1 311 493 **1 252 966**

Gjeld

Langsiktig gjeld

Utsatt skatt		15 655	12 165
Sum avsetninger for forpliktelser		15 655	12 165

Annen langsiktig gjeld

Sum annen langsiktig gjeld		0	0
-----------------------------------	--	----------	----------

Sum langsiktig gjeld

15 655 **12 165**

Kortsiktig gjeld

Leverandørgjeld		390 643	676 816
Betalbar skatt		13 486	70 920



Balanse

Beløp i: NOK	Note	2024	2023
Skyldige offentlige avgifter		138 081	160 022
Annen kortsiktig gjeld		520 403	224 497
Sum kortsiktig gjeld		1 062 613	1 132 254
Sum gjeld		1 078 268	1 144 419
SUM EGENKAPITAL OG GJELD		2 389 761	2 397 385



Brønnøysundregistrene

ÅRSREGNSKAP FOR REGNSKAPSÅRET 2024 - GENERELL INFORMASJON

Journalnummer: 2025 312582

Enheten

Organisasjonsnummer: 974 475 472
Organisasjonsform: Aksjeselskap
Foretaksnavn: ENGEN INDUSTRIER AS
Forretningsadresse: Engaveien 150
1850 MYSEN

Regnskapsår

Årsregnskapets periode: 01.01.2024 - 31.12.2024

Konsern

Morselskap i konsern: Nei

Regnskapsregler

Regler for små foretak benyttet: Ja
Benyttet ved utarbeidelsen av
årsregnskapet til selskapet: Regnskapslovens alminnelige regler

Årsregnskapet fastsatt av kompetent organ

Bekreftet av representant for selskapet: Rune Vidar Engen
Dato for fastsettelse av årsregnskapet: 18.02.2025

Revisjon

Selskapet har besluttet at årsregnskapet
ikke skal revideres: Ja
Årsregnskapet er utarbeidet av ekstern
autorisert regnskapsfører: Ja

Grunnlag for avgivelse

År 2024: Årsregnskap er elektronisk innlevert.
År 2023: Tall er hentet fra elektronisk innlevert årsregnskap fra 2024.

Det er ikke krav til at årsregnskapet m.v. som sendes til Regnskapsregisteret er undertegnet. Kontrollen på at dette er utført ligger hos revisor/enhetens øverste organ. Sikkerheten ivaretas ved at innsender har rolle/rettighet for innsending av årsregnskapet via Altinn, og ved at det bekreftes at årsregnskapet er fastsatt av kompetent organ.

Brønnøysundregistrene, 20.02.2025



Organisasjonsnr: 974 475 472
ENGEN INDUSTRIER AS

RESULTATREGNSKAP

Beløp i: NOK	Note	2024	2023
RESULTATREGNSKAP			
Inntekter			
Salgsinntekt		3 728 230	4 276 427
Sum inntekter		3 728 230	4 276 427
Kostnader			
Varekostnad		1 409 053	1 884 239
Lønnskostnad	1, 2, 3	1 557 131	1 378 219
Avskrivning på varige driftsmidler og immaterielle eiendeler	4	42 800	18 500
Nedskrivning av varige driftsmidler og immaterielle eiendeler	4	0	0
Annen driftskostnad		641 694	617 599
Sum kostnader		3 650 678	3 898 557
Driftsresultat		77 552	377 869
Finansinntekter og finanskostnader			
Annen renteinntekt		209	385
Annen finansinntekt		4 972	6 424
Sum finansinntekter		5 181	6 809
Annen rentekostnad		1 766	0
Annen finanskostnad		5 463	8 524
Sum finanskostnader		7 229	8 524
Netto finans		-2 048	-1 715
Resultat før skattekostnad		75 504	376 154
Skattekostnad		16 976	83 032
Årsresultat		58 527	293 123
Overføringer og disponeringer			
Annen egenkapital		58 527	293 123
Sum overføringer og disponeringer		58 527	293 123



Organisasjonsnr: 974 475 472
ENGEN INDUSTRIER AS

BALANSE

Beløp i: NOK	Note	2024	2023
BALANSE - EIENDELER			
Anleggsmidler			
Immaterielle eiendeler			
Utvikling	4	0	0
Konsesjoner, patenter, lisenser, varemerker ol.	4	0	0
Goodwill	4	0	0
Sum immaterielle eiendeler		0	0
Varige driftsmidler			
Tomter, bygninger og annen fast eiendom	4	0	0
Maskiner og anlegg	4	298 000	340 800
Skip, rigger, fly og lignende	4	0	0
Driftsløsøre, inventar, verktøy, kontormaskiner, ol.	4	0	0
Sum varige driftsmidler		298 000	340 800
Finansielle anleggsmidler			
Andre langsiktige fordringer	5	2 161	0
Sum finansielle anleggsmidler		2 161	0
Sum anleggsmidler		300 161	340 800
Omløpsmidler			
Varer			
Varer		1 285 117	833 123
Sum varer		1 285 117	833 123
Fordringer			
Kundefordringer		200 837	613 336
Andre kortsiktige fordringer	5	52 631	17 840
Sum fordringer		253 468	631 175
Investeringer			
Sum investeringer		0	0
Bankinnskudd, kontanter og lignende			
Bankinnskudd, kontanter og lignende		551 015	592 287
Sum bankinnskudd, kontanter og lignende		551 015	592 287



Sum omløpsmidler		2 089 600	2 056 585
SUM EIENDELER		2 389 761	2 397 385
BALANSE - EGENKAPITAL OG GJELD			
Egenkapital			
Innskutt egenkapital			
Aksjekapital	6, 7	100 000	100 000
Beholdning av egne aksjer	6, 7	0	0
Overkurs	7	0	0
Ikke registrert kapitalforhøyelse	7	0	0
Annen innskutt egenkapital	7	0	0
Sum innskutt egenkapital		100 000	100 000
Opptjent egenkapital			
Fond	7	0	0
Annen egenkapital	7	1 211 493	1 152 966
Udekket tap	7	0	0
Sum opptjent egenkapital		1 211 493	1 152 966
Sum egenkapital		1 311 493	1 252 966
Gjeld			
Langsiktig gjeld			
Utsatt skatt		15 655	12 165
Sum avsetninger for forpliktelses		15 655	12 165
Annen langsiktig gjeld		0	0
Sum annen langsiktig gjeld		0	0
Sum langsiktig gjeld		15 655	12 165
Kortsiktig gjeld			
Leverandørgjeld		390 643	676 816
Betalbar skatt		13 486	70 920
Skyldige offentlige avgifter		138 081	160 022
Annen kortsiktig gjeld		520 403	224 497
Sum kortsiktig gjeld		1 062 613	1 132 254
Sum gjeld		1 078 268	1 144 419
SUM EGENKAPITAL OG GJELD		2 389 761	2 397 385



Organisasjonsnr: 974 475 472
ENGEN INDUSTRIER AS

NOTEOPPLYSNINGER - SELSKAP - alle poster oppgitt i hele tall

Note

Regnskapsprinsipper

Årsregnskapet er satt opp i samsvar med regnskapsloven og god regnskapsskikk for små foretak. Salgsinntekter Inntektsføring ved salg av varer skjer på leveringstidspunktet. Tjenester inntektsføres etter hvert som de leveres. Klassifisering og vurdering av balanseposter Anleggsmidler er eiendeler bestemt til varig eie eller bruk. Eiendeler som er knyttet til varekretsløpet er klassifisert som omløpsmidler. Fordringer klassifiseres som omløpsmidler hvis de forfaller til betaling innen ett år etter transaksjonsdagen. Tilsvarende klassifiseres gjeld som kortsiktig hvis gjelden forfaller til betaling innen ett år. Omløpsmidler vurderes til laveste av anskaffelseskost og virkelig verdi. Kortsiktig gjeld balanseføres til nominelt beløp på etableringstidspunktet. Anleggsmidler vurderes til anskaffelseskost. Varige anleggsmidler avskrives etter en fornuftig avskrivningsplan. Anleggsmidlene nedskrives til virkelig verdi ved verdifall som ikke forventes å være forbigående. Langsiktig gjeld med unntak av andre avsetninger balanseføres til nominelt beløp på etableringstidspunktet. Fordringer Kundefordringer og andre fordringer er oppført i balansen til pålydende etter fradrag for avsetning til forventet tap. Avsetning til tap gjøres på grunnlag av individuelle vurderinger av de enkelte fordringene. Varebeholdninger Lager av innkjøpte varer er verdsatt til laveste verdi av anskaffelseskost etter FIFO- prinsippet og virkelig verdi. For råvarer er gjenanskaffelseskost vurdert som tilnærming til virkelig verdi. Det foretas nedskrivning for påregnelig ukurans. Varige driftsmidler Varige driftsmidler balanseføres og avskrives over driftsmidlenes levetid dersom de har antatt levetid over 3 år og har en kostpris som overstiger kr 30 000. Direkte vedlikehold av driftsmidler kostnadsføres løpende under driftskostnader, mens påkostninger eller forbedringer tillegges driftsmidlets kostpris og avskrives i takt med driftsmidlet. Forøvrig er følgende regnskapsprinsipper anvendt: Leieavtaler er ikke balanseført. Fordringer og gjeld i utenlandsk valuta er verdsatt til kursen ved regnskapsårets slutt. Kursgevinster og kursstap i utenlandsk valuta føres som finansinntekt og finanskostnad. Skatt Skattekostnaden i resultatregnskapet omfatter både periodens betalbare skatt og endring i utsatt skatt. Utsatt skatt er beregnet med 22% på grunnlag av de midlertidige forskjeller som eksisterer mellom regnskapsmessige og skattemessige verdier, samt skattemessig underskudd til fremføring ved utgangen av regnskapsåret. Skatteøkende og skattereduserende midlertidige forskjeller som reverserer eller kan reversere i samme periode er fastsatt og skattevirkningen er beregnet på nettogrunnlaget. Selskapet har ikke endret regnskapsprinsipp fra 2023 til 2024.

Note

1

Antall årsverk i regnskapsåret

2.00

Note

2

Spesifisering av resultatregnskapet



Lønnskostnader

<u>Lønn</u>	<u>Årets</u>	<u>Fjorårets</u>
	1248650.00	1114908.00
<u>Folketrygdavgift</u>	<u>Årets</u>	<u>Fjorårets</u>
	188759.00	166934.00
<u>Pensjonskostnader</u>	<u>Årets</u>	<u>Fjorårets</u>
	89353.00	67569.00
<u>Andre ytelser</u>	<u>Årets</u>	<u>Fjorårets</u>
	30369.00	28809.00
<u>Sum lønnskostnader</u>	<u>Årets</u>	<u>Fjorårets</u>
	1557131.00	1378219.00

Note

Ekstraordinære inntekter og kostnader

<u>Sum</u>	<u>Beløp</u>
------------	--------------

Note

4

Varige driftsmidler og immaterielle eiendeler

<u>Anskaffelseskost 01.01.</u>	<u>Varige driftsmidler</u>	<u>Immaterielle eiend.</u>
	1131732.00	0.00
<u>Anskaffelseskost 31.12.</u>	<u>Varige driftsmidler</u>	<u>Immaterielle eiend.</u>
	1131732.00	0.00
<u>Samlede av-/nedskrivn.</u>	<u>Varige driftsmidler</u>	<u>Immaterielle eiend.</u>
	833732.00	0.00
<u>Balanseført verdi 31.12.</u>	<u>Varige driftsmidler</u>	<u>Immaterielle eiend.</u>
	298000.00	0.00
<u>Årets av-/nedskrivn.</u>	<u>Varige driftsmidler</u>	<u>Immaterielle eiend.</u>
	42800.00	0.00

Anskaffelseskost - balanseførte lånekostnader, egentilvirkede anleggsmidler

Goodwill spesifisert for hvert enkelt virksomhetskjøp

Avskrivningsplan for goodwill som er lenger enn fem år - begrunnelse

Mer om varige driftsmidler/immaterielle eiendeler

Konsernregnskap

Morselskapet sitt navn



Forretningskontor for morselskapet

Begrunnelse for at datterselskap er utelatt fra konsolideringen

Konsern, tilknyttet selskap m.v. - fordringer og gjeld

Fordringer

<u>Samlet beløp - tilknyttet selskap</u>	<u>Årets</u>	<u>Fjorårets</u>
--	--------------	------------------

<u>Samlet beløp - foretak i samme konsern</u>	<u>Årets</u>	<u>Fjorårets</u>
---	--------------	------------------

<u>Samlet beløp - foretak i samme konsern</u>	<u>Årets</u>	<u>Fjorårets</u>
---	--------------	------------------

<u>Samlet beløp - felles kontrollert virksomhet</u>	<u>Årets</u>	<u>Fjorårets</u>
---	--------------	------------------

<u>Pantstillelse</u>	<u>Beløp</u>
----------------------	--------------

<u>Beholdning av egne aksjer</u>	<u>Antall</u>	<u>Pålydende</u>	<u>Andel av aksjek.</u>
----------------------------------	---------------	------------------	-------------------------

Note

5

Lån og sikkerhetsstillelse til medlemmer

Er det gitt lån eller sikkerhetsstillelse til ledende personer: Nei

Opplysninger om:

Medlemmer av:

Mer om lån og sikkerhetsstillelse



Årsregnskap for
Engen Industrier AS

974475472

Regnskapsår
01.01.2024 - 31.12.2024



Engen Industrier AS
974 475 472

Resultatregnskap

	Note	2024	2023
Driftsinntekter			
Salgsinntekt		3 728 230	4 276 427
Sum driftsinntekter		3 728 230	4 276 427
Driftskostnader			
Varekostnad		-1 409 053	-1 884 239
Lønnskostnad	1, 2, 3	-1 557 131	-1 378 219
Avskrivning på varige driftsmidler og immaterielle eiendeler	4	-42 800	-18 500
Annen driftskostnad		-641 694	-617 599
Sum driftskostnader		-3 650 678	-3 898 557
Driftsresultat		77 552	377 869
Finansinntekter			
Annen renteinntekt		209	385
Annen finansinntekt		4 972	6 424
Sum finansinntekter		5 181	6 809
Finanskostnader			
Annen rentekostnad		-1 766	0
Annen finanskostnad		-5 463	-8 524
Sum finanskostnader		-7 229	-8 524
Netto finans		-2 048	-1 715
Resultat før skattekostnad		75 504	376 154
Skattekostnad		-16 976	-83 032
Årsresultat		58 527	293 123
Overføringer			
Annen egenkapital		58 527	293 123
Sum overføringer		58 527	293 123



Engen Industrier AS
974 475 472

Balanse

	Note	31.12.2024	31.12.2023
EIENDELER			
Anleggsmidler			
Varige driftsmidler			
Maskiner og anlegg	4	298 000	340 800
Sum varige driftsmidler		298 000	340 800
Finansielle anleggsmidler			
Andre langsiktige fordringer	5	2 161	0
Sum finansielle anleggsmidler		2 161	0
Sum anleggsmidler		300 161	340 800
Omløpsmidler			
Varer			
Varer		1 285 117	833 123
Sum varer		1 285 117	833 123
Fordringer			
Kundefordringer		200 837	613 336
Andre kortsiktige fordringer	5	52 631	17 840
Sum fordringer		253 468	631 175
Bankinnskudd, kontanter og lignende			
Bankinnskudd, kontanter og lignende		551 015	592 287
Sum bankinnskudd, kontanter og lignende		551 015	592 287
Sum omløpsmidler		2 089 600	2 056 585
SUM EIENDELER		2 389 761	2 397 385



Engen Industrier AS
974 475 472

Balanse

	Note	31.12.2024	31.12.2023
EGENKAPITAL OG GJELD			
Egenkapital			
Innskutt egenkapital			
Aksjekapital	6, 7	100 000	100 000
Sum innskutt egenkapital		100 000	100 000
Opptjent egenkapital			
Annen egenkapital	7	1 211 493	1 152 966
Sum opptjent egenkapital		1 211 493	1 152 966
Sum egenkapital		1 311 493	1 252 966
Gjeld			
Avsetning og forpliktelser			
Utsatt skatt		15 655	12 165
Sum avsetning for forpliktelser		15 655	12 165
Kortsiktig gjeld			
Leverandørgjeld		390 643	676 816
Betalbar skatt		13 486	70 920
Skyldige offentlige avgifter		138 081	160 022
Annen kortsiktig gjeld		520 403	224 497
Sum kortsiktig gjeld		1 062 613	1 132 254
Sum gjeld		1 078 268	1 144 419
SUM EGENKAPITAL OG GJELD		2 389 761	2 397 385

MYSEN, 18.02.2025

Rune Vidar Engen
styrets leder / daglig leder



Engen Industrier AS
974 475 472

Noter

Regnskapsprinsipper

Årsregnskapet er satt opp i samsvar med regnskapsloven og god regnskapsskikk for små foretak.

Salgsinntekter

Inntektsføring ved salg av varer skjer på leveringstidspunktet. Tjenester inntektsføres etter hvert som de leveres.

Klassifisering og vurdering av balanseposter

Anleggsmidler er eiendeler bestemt til varig eie eller bruk. Eiendeler som er knyttet til varekretsløpet er klassifisert som omløpsmidler. Fordringer klassifiseres som omløpsmidler hvis de forfaller til betaling innen ett år etter transaksjonsdagen. Tilsvarende klassifiseres gjeld som kortsiktig hvis gjelden forfaller til betaling innen ett år.

Omløpsmidler vurderes til laveste av anskaffelseskost og virkelig verdi. Kortsiktig gjeld balanseføres til nominelt beløp på etableringstidspunktet. Anleggsmidler vurderes til anskaffelseskost. Varige anleggsmidler avskrives etter en fornuftig avskrivningsplan. Anleggsmidlene nedskrives til virkelig verdi ved verdifall som ikke forventes å være forbigående. Langsiktig gjeld med unntak av andre avsetninger balanseføres til nominelt beløp på etableringstidspunktet.

Fordringer

Kundefordringer og andre fordringer er oppført i balansen til pålydende etter fradrag for avsetning til forventet tap. Avsetning til tap gjøres på grunnlag av individuelle vurderinger av de enkelte fordringene.

Varebeholdninger

Lager av innkjøpte varer er verdsatt til laveste verdi av anskaffelseskost etter FIFO- prinsippet og virkelig verdi. For råvarer er gjenanskaffelseskost vurdert som tilnærming til virkelig verdi. Det foretas nedskrivning for påregnelig ukurans.

Varige driftsmidler

Varige driftsmidler balanseføres og avskrives over driftsmidlenes levetid dersom de har antatt levetid over 3 år og har en kostpris som overstiger kr 30 000. Direkte vedlikehold av driftsmidler kostnadsføres løpende under driftskostnader, mens påkostninger eller forbedringer tillegges driftsmidlets kostpris og avskrives i takt med driftsmidlet.

Forøvrig er følgende regnskapsprinsipper anvendt:

Leieavtaler er ikke balanseført. Fordringer og gjeld i utenlandsk valuta er verdsatt til kursen ved regnskapsårets slutt. Kursgevinster og kursstap i utenlandsk valuta føres som finansinntekt og finanskostnad.

Skatt

Skattekostnaden i resultatregnskapet omfatter både periodens betalbare skatt og endring i utsatt skatt. Utsatt skatt er beregnet med 22% på grunnlag av de midlertidige forskjeller som eksisterer mellom regnskapsmessige og skattemessige verdier, samt skattemessig underskudd til fremføring ved utgangen av regnskapsåret. Skatteøkende og skattereduserende midlertidige forskjeller som reverserer eller kan reversere i samme periode er fastsatt og skattevirkningen er beregnet på nettogrunnlaget.

Selskapet har ikke endret regnskapsprinsipp fra 2023 til 2024.



Engen Industrier AS
974 475 472

Note 1 - Antall årsverk

Antall årsverk sysselsatt i regnskapsåret: 2

Note 2 - Lønnskostnader

Spesifikasjon av lønnskostnader	2024	2023
Lønn	1 248 650	1 114 908
Arbeidsgiveravgift	188 759	166 934
Pensjonskostnader	89 353	67 569
Andre relaterte ytelser	30 369	28 809
Sum	1 557 131	1 378 219

Note 3 - Obligatorisk tjenestepensjon

Virksomheten er pliktig til å ha tjenestepensjonsordning etter lov om obligatorisk tjenestepensjon.

Pensjonsordningen oppfyller kravene etter lov om obligatorisk tjenestepensjon.

Note 4 - Varige driftsmidler og immaterielle eiendeler

	Varige driftsmidler
Anskaffelseskost 01.01.	1 131 732
Tilgang i året	0
Avgang i året	0
Anskaffelseskost 31.12.	1 131 732
Samlede avskrivninger, nedskrivninger og reverseringer av nedskrivninger	-833 732
Balanseført verdi per 31.12.	298 000
Avskrivninger, nedskrivninger og reverseringer av nedskrivninger i regnskapsåret	42 800

Note 5 - Lån og sikkerhetsstillelse til ledende personer, eiere med videre

Det er ikke gitt lån eller sikkerhetsstillelse til medlemmer av styrende organer.


Note 6 - Aksjekapital

Aksjeklasse	Antall aksjer	Aksjenes pålydende	Bokført verdi
Ordinære	50	2 000	100 000

Aksjonærer	Antall aksjer	Eierandel %	Aksjeklasse
Rune Vidar Engen	40	80,00	Ordinære
Tove Engen	10	20,00	Ordinære
Totalt antall aksjer	50	100	

Note 7 - Egenkapital

	Aksjekapital	Opptjent egenkapital	Sum
Egenkapital 31.12.2023	100 000	1 152 966	1 252 966
Årsresultat	0	58 527	58 527
Egenkapital 31.12.2024	100 000	1 211 493	1 311 493



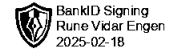
Årsregnskap for
Engen Industrier AS

974475472

Regnskapsår
01.01.2024 - 31.12.2024



Engen Industrier AS
974 475 472



Resultatregnskap

	Note	2024	2023
Driftsinntekter			
Salgsinntekt		3 728 230	4 276 427
Sum driftsinntekter		3 728 230	4 276 427
Driftskostnader			
Varekostnad		-1 409 053	-1 884 239
Lønnskostnad	1, 2, 3	-1 557 131	-1 378 219
Avskrivning på varige driftsmidler og immaterielle eiendeler	4	-42 800	-18 500
Annen driftskostnad		-641 694	-617 599
Sum driftskostnader		-3 650 678	-3 898 557
Driftsresultat		77 552	377 869
Finansinntekter			
Annen renteinntekt		209	385
Annen finansinntekt		4 972	6 424
Sum finansinntekter		5 181	6 809
Finanskostnader			
Annen rentekostnad		-1 766	0
Annen finanskostnad		-5 463	-8 524
Sum finanskostnader		-7 229	-8 524
Netto finans		-2 048	-1 715
Resultat før skattekostnad		75 504	376 154
Skattekostnad		-16 976	-83 032
Årsresultat		58 527	293 123
Overføringer			
Annen egenkapital		58 527	293 123
Sum overføringer		58 527	293 123



Engen Industrier AS
974 475 472



Balanse

	Note	31.12.2024	31.12.2023
EIENDELER			
Anleggsmidler			
Varige driftsmidler			
Maskiner og anlegg	4	298 000	340 800
Sum varige driftsmidler		298 000	340 800
Finansielle anleggsmidler			
Andre langsiktige fordringer	5	2 161	0
Sum finansielle anleggsmidler		2 161	0
Sum anleggsmidler		300 161	340 800
Omløpsmidler			
Varer			
Varer		1 285 117	833 123
Sum varer		1 285 117	833 123
Fordringer			
Kundefordringer		200 837	613 336
Andre kortsiktige fordringer	5	52 631	17 840
Sum fordringer		253 468	631 175
Bankinnskudd, kontanter og lignende			
Bankinnskudd, kontanter og lignende		551 015	592 287
Sum bankinnskudd, kontanter og lignende		551 015	592 287
Sum omløpsmidler		2 089 600	2 056 585
SUM EIENDELER		2 389 761	2 397 385



Engen Industrier AS
974 475 472



Balanse

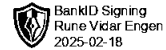
	Note	31.12.2024	31.12.2023
EGENKAPITAL OG GJELD			
Egenkapital			
Innskutt egenkapital			
Aksjekapital	6, 7	100 000	100 000
Sum innskutt egenkapital		100 000	100 000
Opptjent egenkapital			
Annen egenkapital	7	1 211 493	1 152 966
Sum opptjent egenkapital		1 211 493	1 152 966
Sum egenkapital		1 311 493	1 252 966
Gjeld			
Avsetning og forpliktelser			
Utsatt skatt		15 655	12 165
Sum avsetning for forpliktelser		15 655	12 165
Kortsiktig gjeld			
Leverandørgjeld		390 643	676 816
Betalbar skatt		13 486	70 920
Skyldige offentlige avgifter		138 081	160 022
Annen kortsiktig gjeld		520 403	224 497
Sum kortsiktig gjeld		1 062 613	1 132 254
Sum gjeld		1 078 268	1 144 419
SUM EGENKAPITAL OG GJELD		2 389 761	2 397 385

MYSEN, 18.02.2025

Rune Vidar Engen
styrets leder / daglig leder



Engen Industrier AS
974 475 472



Noter

Regnskapsprinsipper

Årsregnskapet er satt opp i samsvar med regnskapsloven og god regnskapsskikk for små foretak.

Salgsinntekter

Inntektsføring ved salg av varer skjer på leveringstidspunktet. Tjenester inntektsføres etter hvert som de leveres.

Klassifisering og vurdering av balanseposter

Anleggsmidler er eiendeler bestemt til varig eie eller bruk. Eiendeler som er knyttet til varekretsløpet er klassifisert som omløpsmidler. Fordringer klassifiseres som omløpsmidler hvis de forfaller til betaling innen ett år etter transaksjonsdagen. Tilsvarende klassifiseres gjeld som kortsiktig hvis gjelden forfaller til betaling innen ett år.

Omløpsmidler vurderes til laveste av anskaffelseskost og virkelig verdi. Kortsiktig gjeld balanseføres til nominelt beløp på etableringstidspunktet. Anleggsmidler vurderes til anskaffelseskost. Varige anleggsmidler avskrives etter en fornuftig avskrivningsplan. Anleggsmidlene nedskrives til virkelig verdi ved verdifall som ikke forventes å være forbigående. Langsiktig gjeld med unntak av andre avsetninger balanseføres til nominelt beløp på etableringstidspunktet.

Fordringer

Kundefordringer og andre fordringer er oppført i balansen til pålydende etter fradrag for avsetning til forventet tap. Avsetning til tap gjøres på grunnlag av individuelle vurderinger av de enkelte fordringene.

Varebeholdninger

Lager av innkjøpte varer er verdsatt til laveste verdi av anskaffelseskost etter FIFO- prinsippet og virkelig verdi. For råvarer er gjenanskaffelseskost vurdert som tilnærming til virkelig verdi. Det foretas nedskrivning for påregnelig ukurans.

Varige driftsmidler

Varige driftsmidler balanseføres og avskrives over driftsmidlenes levetid dersom de har antatt levetid over 3 år og har en kostpris som overstiger kr 30 000. Direkte vedlikehold av driftsmidler kostnadsføres løpende under driftskostnader, mens påkostninger eller forbedringer tillegges driftsmidlets kostpris og avskrives i takt med driftsmidlet.

Forøvrig er følgende regnskapsprinsipper anvendt:

Leieavtaler er ikke balanseført. Fordringer og gjeld i utenlandsk valuta er verdsatt til kursen ved regnskapsårets slutt. Kursgevinster og kursstap i utenlandsk valuta føres som finansinntekt og finanskostnad.

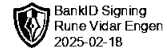
Skatt

Skattekostnaden i resultatregnskapet omfatter både periodens betalbare skatt og endring i utsatt skatt. Utsatt skatt er beregnet med 22% på grunnlag av de midlertidige forskjeller som eksisterer mellom regnskapsmessige og skattemessige verdier, samt skattemessig underskudd til fremføring ved utgangen av regnskapsåret. Skatteøkende og skattereduserende midlertidige forskjeller som reverserer eller kan reversere i samme periode er fastsatt og skattevirkningen er beregnet på nettogrunnlaget.

Selskapet har ikke endret regnskapsprinsipp fra 2023 til 2024.



Engen Industrier AS
974 475 472



Note 1 - Antall årsverk

Antall årsverk sysselsatt i regnskapsåret: 2

Note 2 - Lønnskostnader

Spesifikasjon av lønnskostnader	2024	2023
Lønn	1 248 650	1 114 908
Arbeidsgiveravgift	188 759	166 934
Pensjonskostnader	89 353	67 569
Andre relaterte ytelser	30 369	28 809
Sum	1 557 131	1 378 219

Note 3 - Obligatorisk tjenstepensjon

Virksomheten er pliktig til å ha tjenstepensjonsordning etter lov om obligatorisk tjenstepensjon.

Pensjonsordningen oppfyller kravene etter lov om obligatorisk tjenstepensjon.

Note 4 - Varige driftsmidler og immaterielle eiendeler

	Varige driftsmidler
Anskaffelseskost 01.01.	1 131 732
Tilgang i året	0
Avgang i året	0
Anskaffelseskost 31.12.	1 131 732
Samlede avskrivninger, nedskrivninger og reverseringer av nedskrivninger	-833 732
Balanseført verdi per 31.12.	298 000
Avskrivninger, nedskrivninger og reverseringer av nedskrivninger i regnskapsåret	42 800

Note 5 - Lån og sikkerhetsstillelse til ledende personer, eiere med videre

Det er ikke gitt lån eller sikkerhetsstillelse til medlemmer av styrende organer.

Note 6 - Aksjekapital

Aksjeklasse	Antall aksjer	Aksjenes pålydende	Bokført verdi
Ordinære	50	2 000	100 000

Aksjonærer	Antall aksjer	Eierandel %	Aksjeklasse
Rune Vidar Engen	40	80,00	Ordinære
Tove Engen	10	20,00	Ordinære
Totalt antall aksjer	50	100	

Note 7 - Egenkapital

	Aksjekapital	Opptjent egenkapital	Sum
Egenkapital 31.12.2023	100 000	1 152 966	1 252 966
Årsresultat	0	58 527	58 527
Egenkapital 31.12.2024	100 000	1 211 493	1 311 493