



## ÅRSREGNSKAPET FOR REGNSKAPSÅRET 2020 - GENERELL INFORMASJON

### Enheten

Organisasjonsnummer: 985 049 599  
Organisasjonsform: Aksjeselskap  
Foretaksnavn: FIRMENICH BJØRGE BIOMARIN AS  
Forretningsadresse: Ellingsøyvegen 920  
6057 ELLINGSØY

### Regnskapsår

Årsregnskapets periode: 01.07.2019 - 30.06.2020

### Konsern

Morselskap i konsern: Nei

### Regnskapsregler

Regler for små foretak benyttet: Nei  
Benyttet ved utarbeidelsen av årsregnskapet til selskapet: Regnskapslovens alminnelige regler

### Årsregnskapet fastsatt av kompetent organ

Bekreftet av representant for selskapet: Johnny Kristiansen  
Dato for fastsettelse av årsregnskapet: 01.10.2020

### Grunnlag for avgivelse

År 2020: Årsregnskapet er elektronisk innlevert  
År 2019: Tall er hentet fra elektronisk innlevert årsregnskap fra 2020

*Det er ikke krav til at årsregnskapet m.v. som sendes til Regnskapsregisteret er undertegnet. Kontrollen på at dette er utført ligger hos revisor/enhetens øverste organ. Sikkerheten ivaretas ved at innsender har rolle/rettighet for innsending av årsregnskapet via Altinn, og ved at det bekreftes at årsregnskapet er fastsatt av kompetent organ.*

Brønnøysundregistrene, 04.02.2022



### Resultatregnskap

Beløp i: NOK	Note	2020	2019
<b>RESULTATREGNSKAP</b>			
<b>Inntekter</b>			
Salgsinntekt	5	140 539 114	147 830 710
<b>Sum inntekter</b>		<b>140 539 114</b>	<b>147 830 710</b>
<b>Kostnader</b>			
Varekostnad		46 268 207	48 987 602
Lønnskostnad	4	30 228 565	31 422 961
Avskrivning av driftsmidler og immaterielle eiendeler	1	5 848 080	4 896 606
Annen driftskostnad	2, 4, 15	35 744 278	41 764 894
<b>Sum kostnader</b>		<b>118 089 129</b>	<b>127 072 063</b>
<b>Driftsresultat</b>		<b>22 449 984</b>	<b>20 758 646</b>
<b>Finansinntekter og finanskostnader</b>			
Annen renteinntekt		159 036	123 396
Annen finansinntekt		22 248 699	22 112 912
<b>Sum finansinntekter</b>		<b>22 407 736</b>	<b>22 236 307</b>
Rentekostnad til foretak i samme konsern	10	1 588 232	1 586 040
Annen rentekostnad		60 599	83 276
Annen finanskostnad		24 204 510	23 614 822
<b>Sum finanskostnader</b>		<b>25 853 341</b>	<b>25 284 138</b>
<b>Netto finans</b>		<b>-3 445 605</b>	<b>-3 047 830</b>
<b>Ordinært resultat før skattekostnad</b>		<b>19 004 380</b>	<b>17 710 816</b>
Skattekostnad på ordinært resultat	8	4 183 493	3 636 663
<b>Ordinært resultat etter skattekostnad</b>		<b>14 820 887</b>	<b>14 074 153</b>
<b>Årsresultat</b>	6	<b>14 820 887</b>	<b>14 074 153</b>
<b>Årsresultat etter minoritetsinteresser</b>		<b>14 820 887</b>	<b>14 074 153</b>
<b>Totalresultat</b>		<b>14 820 887</b>	<b>14 074 153</b>



## Resultatregnskap

<b>Beløp i: NOK</b>	<b>Note</b>	<b>2020</b>	<b>2019</b>
<b>Overføringer og disponeringer</b>			
Utbytte		29 820 887	14 074 153
Overført fra annen egenkapital		-15 000 000	
<b>Sum overføringer og disponeringer</b>		<b>14 820 887</b>	<b>14 074 153</b>



### Balanse

Beløp i: NOK	Note	2020	2019
<b>BALANSE - EIENDELER</b>			
<b>Anleggsmidler</b>			
<b>Immaterielle eiendeler</b>			
Utsatt skattefordel	8		
<b>Varige driftsmidler</b>			
Tomter, bygninger o.a. fast eiendom	1	49 618 174	52 020 012
Anlegg under utførelse	1	5 146 653	3 052 094
Maskiner og anlegg	1	24 819 913	25 154 881
<b>Sum varige driftsmidler</b>		<b>79 584 741</b>	<b>80 226 987</b>
<b>Finansielle anleggsmidler</b>			
Lån til foretak i samme konsern	9, 10		
Lån til tilknyttet selskap og felles kontrollert virksomhet	10		
Balanseførte leieavtaler	2	698 987	
<b>Sum finansielle anleggsmidler</b>		<b>698 987</b>	
<b>Sum anleggsmidler</b>		<b>80 283 728</b>	<b>80 226 987</b>
<b>Omløpsmidler</b>			
<b>Varer</b>			
<b>Sum varer</b>	3	<b>45 502 040</b>	<b>39 443 611</b>
<b>Fordringer</b>			
Kundefordringer	9	24 857 170	31 882 401
Andre kortsiktige fordringer	9	87 382 001	87 226 002
<b>Sum fordringer</b>		<b>112 239 172</b>	<b>119 108 403</b>
<b>Bankinnskudd, kontanter og lignende</b>			
Bankinnskudd, kontanter o.l.	11	1 244 859	1 282 382
<b>Sum bankinnskudd, kontanter og lignende</b>		<b>1 244 859</b>	<b>1 282 382</b>
<b>Sum omløpsmidler</b>		<b>158 986 070</b>	<b>159 834 395</b>
<b>SUM EIENDELER</b>		<b>239 269 799</b>	<b>240 061 382</b>



### Balanse

Beløp i: NOK	Note	2020	2019
<b>BALANSE - EGENKAPITAL OG GJELD</b>			
<b>Egenkapital</b>			
<b>Innskutt egenkapital</b>			
Aksjekapital	6, 7	125 250 000	125 250 000
<b>Sum innskutt egenkapital</b>		<b>125 250 000</b>	<b>125 250 000</b>
<b>Opptjent egenkapital</b>			
Annen egenkapital	6	20 642 832	35 642 832
<b>Sum opptjent egenkapital</b>		<b>20 642 832</b>	<b>35 642 832</b>
<b>Sum egenkapital</b>		<b>145 892 832</b>	<b>160 892 832</b>
<b>Gjeld</b>			
<b>Langsiktig gjeld</b>			
Utsatt skatt	8	2 789 366	3 042 709
Leieforpliktelser	2	388 135	
<b>Sum avsetninger for forpliktelser</b>		<b>3 177 501</b>	<b>3 042 709</b>
<b>Annen langsiktig gjeld</b>			
Øvrig langsiktig gjeld	9, 12	41 000 000	41 000 000
<b>Sum annen langsiktig gjeld</b>		<b>41 000 000</b>	<b>41 000 000</b>
<b>Sum langsiktig gjeld</b>		<b>44 177 501</b>	<b>44 042 709</b>
<b>Kortsiktig gjeld</b>			
Leverandørgjeld	9	9 816 875	8 027 411
Betalbar skatt	8	1 895 477	3 813 714
Skattetrekk og andre trekk		1 548 068	1 744 558
Utbytte	6	29 820 887	14 074 153
Annen kortsiktig gjeld	9	6 118 160	7 466 004
<b>Sum kortsiktig gjeld</b>		<b>49 199 466</b>	<b>35 125 841</b>
<b>Sum gjeld</b>		<b>93 376 967</b>	<b>79 168 550</b>
<b>SUM EGENKAPITAL OG GJELD</b>		<b>239 269 799</b>	<b>240 061 382</b>



KPMG AS  
Grandjæra 24C  
6415 Molde

Telephone +47 04063  
Fax +47 71 20 27 27  
Internet www.kpmg.no  
Enterprise 935 174 627 MVA

Til generalforsamlingen i Firmenich Bjørge Biomarin AS

## Uavhengig revisors beretning

### Uttalelse om revisjonen av årsregnskapet

#### Konklusjon

Vi har revidert Firmenich Bjørge Biomarin AS' årsregnskap som viser et overskudd på kr 14 820 887. Årsregnskapet består av balanse per 30. juni 2020, resultatregnskap og kontantstrømpoppstilling for regnskapsåret avsluttet per denne datoen og noteopplysninger til årsregnskapet, herunder et sammendrag av viktige regnskapsprinsipper.

Etter vår mening er det medfølgende årsregnskapet avgitt i samsvar med lov og forskrifter og gir et rettviseende bilde av selskapets finansielle stilling per 30. juni 2020, og av dets resultater og kontantstrømmer for regnskapsåret avsluttet per denne datoen i samsvar med regnskapslovens regler og god regnskapskikk i Norge.

#### Grunnlag for konklusjonen

Vi har gjennomført revisjonen i samsvar med lov, forskrift og god revisjonsskikk i Norge, herunder de internasjonale revisjonsstandardene International Standards on Auditing (ISA-ene). Våre oppgaver og plikter i henhold til disse standardene er beskrevet i Revisors oppgaver og plikter ved revisjon av årsregnskapet. Vi er uavhengige av selskapet slik det kreves i lov og forskrift, og har overholdt våre øvrige etiske forpliktelser i samsvar med disse kravene. Etter vår oppfatning er innhentet revisjonsbevis tilstrekkelig og hensiktsmessig som grunnlag for vår konklusjon.

#### Øvrig informasjon

Ledelsen er ansvarlig for øvrig informasjon. Øvrig informasjon omfatter informasjon i årsrapporten bortsett fra årsregnskapet og den tilhørende revisjonsberetningen.

Vår uttalelse om revisjonen av årsregnskapet dekker ikke øvrig informasjon, og vi attesterer ikke den øvrige informasjonen.

I forbindelse med revisjonen av årsregnskapet er det vår oppgave å lese øvrig informasjon med det formål å vurdere hvorvidt det foreligger vesentlig inkonsistens mellom øvrig informasjon og årsregnskapet, kunnskap vi har opparbeidet oss under revisjonen, eller hvorvidt den tilsynelatende inneholder vesentlig feilinformasjon.

Dersom vi konkluderer med at den øvrige informasjonen inneholder vesentlig feilinformasjon er vi pålagt å rapportere det. Vi har ingenting å rapportere i så henseende.

KPMG AS is a Norwegian limited liability company and member firm of the KPMG network of independent member firms affiliated with the KPMG International Cooperative ("KPMG International"), a Swiss entity.

Stabilitetsrente revisjons- medlemmer av Brønnøysundregistrene

Offisielt

Oslo	Ålesund	Molde	Trondheim
Ålborg	Bergen	Stavanger	Birdal
Århus	Bjerkreim	Stjørdal	Trondheim
Birdal	Bjerkreim	Stjørdal	Trondheim
Trondheim	Stjørdal	Trondheim	Trondheim



Revisors beretning - 2020  
Firmenich Bjerge Biomarin AS

Styrets og daglig leders ansvar for årsregnskapet

Styret og daglig leder (ledelsen) er ansvarlig for å utarbeide årsregnskapet i samsvar med lov og forskrifter, herunder for at det gir et rettvisende bilde i samsvar med regnskapslovens regler og god regnskapsskikk i Norge. Ledelsen er også ansvarlig for slik internkontroll som den finner nødvendig for å kunne utarbeide et årsregnskap som ikke inneholder vesentlig feilinformasjon, verken som følge av misligheter eller utilsiktede feil.

Ved utarbeidelsen av årsregnskapet må ledelsen ta standpunkt til selskapets evne til fortsatt drift og opplyse om forhold av betydning for fortsatt drift. Forutsetningen om fortsatt drift skal legges til grunn for årsregnskapet så lenge det ikke er sannsynlig at virksomheten vil bli avvirket.

Revisors oppgaver og plikter ved revisjonen av årsregnskapet

Vårt mål med revisjonen er å oppnå betryggende sikkerhet for at årsregnskapet som helhet ikke inneholder vesentlig feilinformasjon, verken som følge av misligheter eller utilsiktede feil, og å avgi en revisjonsberetning som inneholder vår konklusjon. Betryggende sikkerhet er en høy grad av sikkerhet, men ingen garanti for at en revisjon utført i samsvar med lov, forskrift og god revisjonsskikk i Norge, herunder ISA-ene, alltid vil avdekke vesentlig feilinformasjon som eksisterer. Feilinformasjon kan oppstå som følge av misligheter eller utilsiktede feil. Feilinformasjon blir vurdert som vesentlig dersom den enkeltvis eller samlet med rimelighet kan forventes å påvirke økonomiske beslutninger som brukerne foretar basert på årsregnskapet.

Som del av en revisjon i samsvar med lov, forskrift og god revisjonsskikk i Norge, herunder ISA-ene, utøver vi profesjonelt skjønn og utviser profesjonell skepsis gjennom hele revisjonen. I tillegg:

- identifiserer og anslår vi risikoen for vesentlig feilinformasjon i regnskapet, enten det skyldes misligheter eller utilsiktede feil. Vi utformer og gjennomfører revisjonshandlinger for å håndtere slike risikoen, og innhenter revisjonsbevis som er tilstrekkelig og hensiktsmessig som grunnlag for vår konklusjon. Risikoen for at vesentlig feilinformasjon som følge av misligheter ikke blir avdekket, er høyere enn for feilinformasjon som skyldes utilsiktede feil, siden misligheter kan innebære samarbeid, forfalskning, bevisste utelatelser, uriktige fremstillinger eller overstyring av internkontroll.
- opparbeider vi oss en forståelse av den interne kontroll som er relevant for revisjonen, for å utforme revisjonshandlinger som er hensiktsmessige etter omstendighetene, men ikke for å gi uttrykk for en mening om effektiviteten av selskapets interne kontroll.
- evaluerer vi om de anvendte regnskapsprinsippene er hensiktsmessige og om regnskapsestimaterne og tilhørende noteopplysninger utarbeidet av ledelsen er rimelige.
- konkluderer vi på hensiktsmessigheten av ledelsens bruk av fortsatt drift-forutsetningen ved avleggelsen av regnskapet, basert på innhentede revisjonsbevis, og hvorvidt det foreligger vesentlig usikkerhet knyttet til hendelser eller forhold som kan skape tvil av betydning om selskapets evne til fortsatt drift. Dersom vi konkluderer med at det eksisterer vesentlig usikkerhet, kreves det at vi i revisjonsberetningen henleder oppmerksomheten på tilleggsopplysningene i regnskapet, eller, dersom slike tilleggsopplysninger ikke er tilstrekkelige, at vi modifiserer vår konklusjon om årsregnskapet og årsberetningen. Våre konklusjoner er basert på revisjonsbevis innhentet inntil datoen for revisjonsberetningen. Etterfølgende hendelser eller forhold kan imidlertid medføre at selskapet ikke fortsetter driften.
- evaluerer vi den samlede presentasjonen, strukturen og innholdet, inkludert tilleggsopplysningene, og hvorvidt årsregnskapet representerer de underliggende transaksjonene og hendelsene på en måte som gir et rettvisende bilde.

Vi kommuniserer med styret blant annet om det planlagte omfanget av revisjonen og til hvilken tid revisjonsarbeidet skal utføres. Vi utveksler også informasjon om forhold av betydning som vi har avdekket i løpet av revisjonen, herunder om eventuelle svakheter av betydning i den interne kontrollen.



Revisors beretning - 2020  
Firmenich Bjørge Biomarin AS

#### Uttalelse om andre lovmessige krav

##### Konklusjon om årsberetningen

Basert på vår revisjon av årsregnskapet som beskrevet ovenfor, mener vi at opplysningene i årsberetningen om årsregnskapet, forutsetningen om fortsatt drift og forslaget til resultatdisponering er konsistente med årsregnskapet og i samsvar med lov og forskrifter.

##### Konklusjon om registrering og dokumentasjon

Basert på vår revisjon av årsregnskapet som beskrevet ovenfor, og kontrollhandlinger vi har funnet nødvendig i henhold til internasjonal standard for attestasjonsoppdrag (ISAE) 3000 «Attestasjonsoppdrag som ikke er revisjon eller forenklet revisorkontroll av historisk finansiell informasjon», mener vi at ledelsen har oppfylt sin plikt til å sørge for ordentlig og oversiktlig registrering og dokumentasjon av selskapets regnskapsopplysninger i samsvar med lov og god bokførings praksis i Norge.

Molde, 7. desember 2020  
KPMG AS

Else Berit Hamar  
Statsautorisert revisor



**Årsregnskap 2020**  
**Firmenich Bjørge Biomarin AS**

**Org.nr.: 985 049 599**

**Firmenich Bjørge Biomarin AS**  
**Årsregnskap 2020****Resultatregnskap**

	Note	2020	2019
<b>Driftsinntekter og driftskostnader</b>			
Salgsinntekt	5	140 539 114	147 830 710
<b>Sum driftsinntekter</b>		<b>140 539 114</b>	<b>147 830 710</b>
Varekostnad		46 268 207	48 987 602
Lønnskostnad	4	30 228 565	31 422 961
Avskrivning av driftsmidler og immaterielle eiendeler	1	5 848 080	4 896 606
Annen driftskostnad	2, 4, 15	35 744 278	41 764 894
<b>Sum driftskostnader</b>		<b>118 089 129</b>	<b>127 072 063</b>
<b>Driftsresultat</b>		<b>22 449 984</b>	<b>20 758 646</b>
<b>Finansinntekter og finanskostnader</b>			
Annen renteinntekt		159 036	123 396
Annen finansinntekt		22 248 699	22 112 912
Rentekostnad til foretak i samme konsern	10	1 588 232	1 586 040
Annen rentekostnad		60 599	83 276
Annen finanskostnad		24 204 510	23 614 822
<b>Resultat av finansposter</b>		<b>-3 445 605</b>	<b>-3 047 830</b>
<b>Ordinært resultat før skattekostnad</b>		<b>19 004 380</b>	<b>17 710 816</b>
Skattekostnad på ordinært resultat	8	4 183 493	3 636 663
<b>Årsresultat</b>	6	<b>14 820 887</b>	<b>14 074 153</b>
Avsatt til utbytte		29 820 887	14 074 153
Overført fra annen egenkapital		15 000 000	0
<b>Sum overføringer</b>		<b>14 820 887</b>	<b>14 074 153</b>



**Firmenich Bjørge Biomarin AS**  
**Årsregnskap 2020**




<b>Balanse</b>	Note	<b>30.06.2020</b>	<b>30.06.2019</b>
<b>Eiendeler</b>			
<b>Anleggsmidler</b>			
<b>Varige driftsmidler</b>			
Tomter, bygninger o.a. fast eiendom	1	49 618 174	52 020 012
Maskiner og anlegg	1	24 819 913	25 154 881
Anlegg under utførelse	1	5 146 653	3 052 094
<b>Sum varige driftsmidler</b>		<b>79 584 741</b>	<b>80 226 987</b>
<b>Finansielle anleggsmidler</b>			
Balanseførte leieavtaler	2	698 987	0
<b>Sum finansielle anleggsmidler</b>		<b>698 987</b>	<b>0</b>
<b>Sum anleggsmidler</b>		<b>80 283 728</b>	<b>80 226 987</b>
<b>Omløpsmidler</b>			
Lager av varer og annen beholdning	3	45 502 040	39 443 611
<b>Fordringer</b>			
Kundefordringer	9	24 857 170	31 882 401
Andre kortsiktige fordringer	9	87 382 001	87 226 002
<b>Sum fordringer</b>		<b>112 239 172</b>	<b>119 108 403</b>
Bankinnskudd, kontanter o.l.	11	1 244 859	1 282 382
<b>Sum omløpsmidler</b>		<b>158 986 070</b>	<b>159 834 395</b>
<b>Sum eiendeler</b>		<b>239 269 799</b>	<b>240 061 382</b>

**Firmenich Bjørge Biomarin AS**  
**Årsregnskap 2020****Balanse**

	Note	30.06.2020	30.06.2019
<b>Egenkapital og gjeld</b>			
<b>Innskutt egenkapital</b>			
Aksjekapital	6, 7	125 250 000	125 250 000
<b>Opptjent egenkapital</b>			
Annen egenkapital	6	20 642 832	35 642 832
<b>Sum egenkapital</b>		<b>145 892 832</b>	<b>160 892 832</b>
<b>Gjeld</b>			
<b>Avsetning for forpliktelser</b>			
Utsatt skatt	8	2 789 366	3 042 709
Leieforpliktelser	2	388 135	0
<b>Sum avsetning for forpliktelser</b>		<b>3 177 501</b>	<b>3 042 709</b>
<b>Annen langsiktig gjeld</b>			
Øvrig langsiktig gjeld	9, 12	41 000 000	41 000 000
<b>Sum annen langsiktig gjeld</b>		<b>41 000 000</b>	<b>41 000 000</b>
<b>Kortsiktig gjeld</b>			
Leverandørgjeld	9	9 816 875	8 027 411
Betalbar skatt	8	1 895 477	3 813 714
Skattetrekk og andre trekk		1 548 068	1 744 558
Utbytte	6	29 820 887	14 074 153
Annen kortsiktig gjeld	9	6 118 160	7 466 004
<b>Sum kortsiktig gjeld</b>		<b>49 199 466</b>	<b>35 125 841</b>
<b>Sum gjeld</b>		<b>93 376 967</b>	<b>79 168 550</b>
<b>Sum egenkapital og gjeld</b>		<b>239 269 799</b>	<b>240 061 382</b>

Ellingsøy, 01.10.2020

Styret i Firmenich Bjørge Biomarin AS

  
Eduardo Pablo Pares  
Styreleder  
Elodie Josiane Bouchard  
Styremedlem  
Johnny Kristiansen  
Styremedlem/daglig leder  
Julian Sommaro  
Styremedlem



## Firmenich Bjørge Biomarin AS Årsregnskap 2020

### Indirekte kontantstrøm

	Note	2020	2019
<b>Kontantstrømmer fra operasjonelle aktiviteter</b>			
Resultat før skattekostnad		19 004 380	17 710 816
- Periodens betalte skatt	8	-6 354 773	-7 550 710
+ Ordinære avskrivninger	1	5 848 080	4 896 606
+/- Endring i varelager	3	-6 058 429	-341 396
+/- Endring i kundefordringer		7 025 230	-5 401 184
+/- Endring i leverandørgjeld		1 789 463	-8 470 364
+/- Endring i andre tidsavgrensningsposter		-2 333 839	3 810 113
= <b>Netto kontantstrøm fra operasjonelle aktiviteter</b>		<b>18 920 112</b>	<b>4 653 882</b>
<b>Kontantstrømmer fra investeringsaktiviteter</b>			
- Utbetalinger ved kjøp av varige driftsmidler	1	4 883 482	4 636 271
= <b>Netto kontantstrøm fra investeringsaktiviteter</b>		<b>-4 883 482</b>	<b>-4 636 271</b>
<b>Kontantstrømmer fra finansieringsaktiviteter</b>			
- Utbetalinger av utbytte		14 074 153	0
= <b>Netto kontantstrøm fra finansieringsaktiviteter</b>		<b>-14 074 153</b>	<b>0</b>
= <b>Netto endring i kontanter</b>		<b>-37 523</b>	<b>17 611</b>
+ Beholdning av kontanter ved pr. begynnelse		1 282 382	1 264 774
= <b>Beholdning av kontanter ved pr. slutt</b>	11	<b>1 244 859</b>	<b>1 282 385</b>



Noter til årsregnskapet for 2020

## Regnskapsprinsipper

Årsregnskapet er satt opp i samsvar med regnskapslovens bestemmelser og god regnskapsskikk.

### Bruk av estimater

I utarbeidelse av årsregnskapet har man brukt estimater og forutsetninger som har påvirket resultatregnskapet og verdsettelsen av eiendeler og gjeld, samt usikre eiendeler og forpliktelser på balansedagen i henhold til god regnskapsskikk. Områder som i stor grad inneholder slike skjønnsmessige vurderinger, høy grad av kompleksitet, eller områder hvor forutsetninger og estimater er vesentlige for årsregnskapet, er beskrevet i notene.

### Valuta

Transaksjoner i utenlandsk valuta omregnes til kursen på transaksjonstidspunktet. Pengeposter i utenlandsk valuta omregnes til norske kroner ved å benytte balansedagens kurs. Ikke-pengeposter som måles til historisk kurs uttrykt i utenlandsk valuta, omregnes til norske kroner ved å benytte valutakursen på transaksjonstidspunktet. Ikke-pengeposter som måles til virkelig verdi uttrykt i utenlandsk valuta, omregnes til valutakursen fastsatt på måletidspunktet. Valutakursendringer resultatføres løpende i regnskapsperioden under andre finansposter.

### Inntekter

Inntektsføring ved salg av varer skjer på leveringstidspunktet.

### Skatt

Skattekostnaden i resultatregnskapet omfatter både periodens betalbare skatt og endring i utsatt skatt. Utsatt skatt er beregnet med 22% på grunnlag av de midlertidige forskjeller som eksisterer mellom regnskapsmessige og skattemessige verdier, samt ligningsmessig underskudd til fremføring ved utgangen av regnskapsåret. Skatteøkende og skattereduserende midlertidige forskjeller som reverserer eller kan reverseres i samme periode er utlignet og nettoført. Netto utsatt skattefordel balanseføres i den grad det er sannsynlig at denne kan bli utnyttet.

### Utenlandsk valuta

Fordringer og gjeld i utenlandsk valuta, som ikke er sikret ved bruk av terminkontrakter, balanseføres til kursen ved regnskapsårets slutt. Kursgevinster og kurstap knyttet til varesalg og varekjøp i utenlandsk valuta føres som andre finansposter.

### Terminkontrakter

Selskapet og konsernet bruker terminkontrakter på utenlandsk valuta for å sikre en framtidig vekslingskurs på eksisterende (balanseførte) fordringer/gjeld (verdisikring), eller på antatt framtidige inn-/utbetalinger i fremmed valuta (kontantstrømsikring). Regnskapsmessig klassifiseres terminkontraktene som sikringsinstrumenter.

Fordringer/gjeld som er sikret ved terminkontrakter balanseføres til terminkursen, og verdiendringene resultatføres. Fordringer/gjeld som er sikret ved terminkontrakter balanseføres til terminkursen. Gevinst eller tap på sikring av transaksjoner som fører til balanseføring av en ikke-finansiell eiendel (for eksempel varelager), inkluderes i anskaffelseskost.

Terminkontrakter som sikrer framtidige inn-/utbetalinger, regnskapsføres ikke.

### Klassifisering av balanseposter

Eiendeler bestemt til varig eie eller bruk klassifiseres som anleggsmidler. Eiendeler som er tilknyttet varekretsløpet klassifiseres som omløpsmidler. Fordringer for øvrig klassifiseres som omløpsmidler hvis de skal tilbakebetales innen ett år. For gjeld legges analoge kriterier til grunn. Første års avdrag på langsiktige fordringer og langsiktig gjeld klassifiseres likevel ikke som omløpsmiddel og kortsiktig gjeld.

Firmenich Bjørge Biomarin AS



## Noter til årsregnskapet for 2020

### **Anskaffelseskost**

Anskaffelseskost for eiendeler omfatter kjøpesummen, med fradrag for bonuser, rabatter og lignende, og med tillegg for kjøpsutgifter (frakt, toll, offentlige avgifter som ikke refunderes og andre direkte kjøpsutgifter). Ved kjøp i utenlandsk valuta balanseføres eiendelen til kursen på transaksjonstidspunktet. For varige driftsmidler og immaterielle eiendeler omfatter anskaffelseskost også direkte utgifter for å klargjøre eiendelen for bruk, for eksempel utgifter til testing av eiendelen.

### **Varige driftsmidler**

Tomter avskrives ikke. Andre varige driftsmidler balanseføres og avskrives lineært til restverdi over driftsmidlenes forventede utnyttbare levetid. Ved endring i avskrivningsplan fordeles virkningen over gjenværende avskrivningstid ("knekkpunktmetoden"). Vedlikehold av driftsmidler kostnadsføres løpende som driftskostnader. Påkostninger og forbedringer tillegges driftsmidlets kostpris og avskrives i takt med driftsmidlet. Skillet mellom vedlikehold og påkostning/forbedring regnes i forhold til driftsmidlets stand på anskaffelsestidspunktet. Leide (leasede) driftsmidler balanseføres som driftsmidler hvis leiekontrakten anses som finansiell.

### **Forskning og utvikling**

Utgifter til forskning og utvikling balanseføres i den grad man kan identifisere en fremtidig økonomisk fordel knyttet til utvikling av en identifiserbar immaterielle eiendel og hvor anskaffelseskostnaden kan måles pålitelig. I motsatt fall kostnadsføres slike utgifter løpende. Balanseført forskning og utvikling avskrives lineært over økonomisk levetid.

### **Varer**

Varer er vurdert til det laveste av anskaffelseskost og netto salgsverdi. Netto salgsverdi er estimert salgspris ved ordinær drift etter fradrag for beregnede nødvendige utgifter for gjennomføring av salget. Anskaffelseskost inkluderer utgifter påløpt ved anskaffelse av varene og kostnader for å bringe varene til nåværende plassering og tilordnes ved bruk av gjennomsnittlig anskaffelseskost. Egentilvirkede ferdigvarer og varer under tilvirkning er vurdert til full tilvirkningskost. Det foretas nedskrivning for påregnelig ukurans.

### **Fordringer**

Kundefordringer og andre fordringer oppføres til pålydende etter fradrag for avsetning til forventet tap. Avsetning til tap gjøres på grunnlag av en individuell vurdering av de enkelte fordringene. For øvrige kundefordringer utføres en uspesifisert avsetning for å dekke forventet tap på krav.

### **Pensjoner - Innskuddsbasert ordning**

Kostnaden til innskuddsbasert pensjonsordning tilsvarer periodens premie til forsikringselskapet.

### **Garanti**

Det er avsatt til forventede garantikostnader. Garantiavsetningen er i balansen oppført under annen kortsiktig gjeld.

### **Kontantstrømoppstilling**

Kontantstrømoppstillingen er utarbeidet etter den indirekte metoden. Kontanter og kontantekvivalenter omfatter kontanter, bankinnskudd og andre kortsiktige, likvide plasseringer.

**Firmenich Bjørge Biomarin AS**



## Noter til årsregnskapet for 2020

### Note 1 Varige driftsmidler

	Tomter	Bygninger	Maskiner	Driftsløsøre	Sum
Anskaffelseskost 01.07	18 302 113	74 870 622	117 683 553	1 654 059	212 510 347
+ Tilgang	0	403 964	2 384 959	0	2 788 923
- Avgang	0	0	0	0	0
<b>Anskaffelseskost 30.06</b>	<b>18 302 113</b>	<b>75 274 586</b>	<b>120 068 512</b>	<b>1 654 059</b>	<b>215 299 270</b>
Akk. avskrivninger 01.07	500 000	40 652 723	92 528 672	1 654 059	135 335 454
Akk. nedskrivning	0	0	1 403 290	0	1 403 290
Akk avskrivninger 30.06	500 000	43 458 524	95 248 599	1 654 059	140 861 182
<b>Balanseverdi pr. 30.06</b>	<b>17 802 113</b>	<b>31 816 062</b>	<b>24 819 913</b>	<b>0</b>	<b>74 438 088</b>
Årets avskrivninger	0	2 805 801	2 719 927	0	5 848 080
Årets nedskrivning	0	0	0	0	0
Økonomisk levetid	0 - 5 år	12,5 - 33,3 år	3 - 15 år	3-10 år	
Avskrivningsplan	Lineær	Lineær	Lineær	Lineær	

Anlegg under utførelse pr 30.06.2020 var på kr 5 146 653 (kr 3 052 094 pr 30.06.2019).

Selskapet har leieavtaler på diverse maskiner og utstyr. Disse er ikke balanseført da leieavtalene iht god regnskapsskikk ikke er å anse som finansiell leasing. Kostnadsført leie er kr 323 131. Videre har selskapet leieavtale på lagerlokale. Leie for 2020 er her kr 749 824.

### Note 2 - Balanseførte leieavtaler

Balanseførte leieavtaler	30.06.2020	30.06.2019
Anskaffelseskost pr 01.07.2019	0	0
Tilgang i året	1 021 339	0
Avgang i året	0	0
<b>Anskaffelseskost 30.06.2020</b>	<b>1 021 339</b>	<b>0</b>
Akk. avskrivninger	322 351	0
<b>Bokført verdi</b>	<b>698 988</b>	<b>0</b>
Årets avskrivninger inkl. i andre driftskostnader	322 351	0

Tilhørende leieforpliktelser er bokført med kr 388 135 pr 30.06.2020.

Firmenich Bjørge Blomarin AS



## Noter til årsregnskapet for 2020

### Note 3 Varer

	2020	2019
Råvarer	20 481 023	15 425 085
Varer under tilvirkning	12 271 186	14 766 413
Egentilvirkede ferdigvarer	12 749 831	9 252 113
<b>Sum</b>	<b>45 502 040</b>	<b>39 443 611</b>

### Note 4 Lønnskostnader, antall ansatte, godtgjørelser, lån til ansatte mm.

Lønnskostnader	2020	2019
Lønninger	23 945 770	25 157 084
Arbeidsgiveravgift	3 282 286	3 730 333
Pensjonskostnader	2 127 677	1 665 242
Andre ytelser	872 832	870 301
<b>Sum</b>	<b>30 228 565</b>	<b>31 422 961</b>

Sysselsatte årsverk 34 38

Ytelser til ledende personer	Daglig leder	Styret
Lønn/styrehonorar	933 365	0
Pensjonsutgifter	59 555	0
Annen godtgjørelse	0	0
<b>Sum</b>	<b>992 920</b>	<b>0</b>

Det er ikke ytet lån eller stilt sikkerhet til fordel for daglig leder, ansatt, styret eller aksjeeiere.

Daglig leder har avtale om bonusordning. Inkludert i oppgitt lønn ovenfor er bonus på kr 93 296. Det er ingen avtale om særskilt godtgjørelse ved fratreden.

#### Pensjonsforpliktelser

Selskapet er pliktig til å ha tjenstepensjonsordning etter lov om obligatorisk tjenstepensjon.

Selskapet har en innskuddsbasert kollektiv pensjonsordning. Pensjonspremien føres som pensjonskostnad og bokføres sammen med lønnskostnader. Selskapets pensjonsordninger tilfredsstiller kravene i loven.

Kostnadsført godtgjørelse til revisor	2020	2019
Lovpålagt revisjon	169 813	116 521
Andre attestasjonstjenester	26 591	138 205
Skatterådgivning	0	13 650
<b>Sum</b>	<b>196 404</b>	<b>268 376</b>

Firmenich Bjørge Biomarin AS



Noter til årsregnskapet for 2020

## Note 5 Omsetning geografisk og etter virksomhetsområde

### Produkter

	2020	2019
Flavours	140 539 114	147 830 710

### Geografisk

	2020	2019
Norge	0	0
Utland	140 539 114	147 830 710
<b>Sum</b>	<b>140 539 114</b>	<b>147 830 710</b>

## Note 6 Egenkapital

	Aksjekapital	Annen egenkapital	Sum egenkapital
Egenkapital 01.07.2019	125 250 000	35 642 832	160 892 832
Årets resultat	0	14 820 887	14 820 887
Avsatt utbytte	0	-29 820 887	-29 820 887
<b>Egenkapital 30.06.2020</b>	<b>125 250 000</b>	<b>20 642 832</b>	<b>145 892 832</b>

## Note 7 Aksjonærer

Aksjekapitalen i Firmenich Bjørge Blomarin AS pr. 30.06.2020 består av:

	Antall	Pålydende	Bokført
Ordinære aksjer	125 250	1 000,00	125 250 000
<b>Sum</b>	<b>125 250</b>		<b>125 250 000</b>

### Eierstruktur

De største aksjonærene i % pr. 30.06 var:

	Ordinære	Eierandel
Fragar Europe SA	125 250	100,0
<b>Totalt antall aksjer</b>	<b>125 250</b>	<b>100,0</b>

Alle aksjer har like rettigheter

Selskapet inngår i konsernet Fragar Europe SA. Forretningsadressen til morselskapet er Route Des Jeunes 1, Geneve, Sveits.

**Firmenich Bjørge Blomarin AS**



## Noter til årsregnskapet for 2020

### Note 8 Skatt

Skatteeffekten av midlertidige forskjeller og underskudd til fremføring som har gitt opphav til utsatt skatt og utsatte skattefordeler, spesifisert på typer av midlertidige forskjeller:

	2020	2019	Endring
Varige driftsmidler	15 411 948	14 786 464	-625 484
Varebeholdning	-2 386 040	-609 072	1 776 968
Fordringer	-341 798	-346 897	-5 099
Balanseførte leieavtaler	-5 173	0	5 173
<b>Sum</b>	<b>12 678 937</b>	<b>13 830 494</b>	<b>1 151 558</b>
<b>Grunnlag for beregning av utsatt skatt</b>	<b>12 678 937</b>	<b>13 830 494</b>	<b>1 151 558</b>
<b>Utsatt skatt (22 %)</b>	<b>2 789 366</b>	<b>3 042 709</b>	<b>253 343</b>
<b>Årets skattekostnad</b>	<b>2020</b>	<b>2019</b>	
Skattepliktig inntekt:			
Ordinært resultat før skatt		19 004 380	17 710 816
Permanente forskjeller		11 498	-349 699
Endring i midlertidige forskjeller		1 151 558	-2 025 460
<b>Skattepliktig inntekt</b>		<b>20 167 436</b>	<b>15 335 657</b>
Resultatført skatt på ordinært resultat:			
Betalbar skatt		4 436 836	3 373 845
Endring i utsatt skatt		-253 343	262 818
<b>Skattekostnad ordinært resultat</b>		<b>4 183 493</b>	<b>3 636 663</b>
Beregning av effektiv skattesats			
Resultat før skatt		19 004 380	17 710 816
Beregnet skatt av resultat før skatt		4 180 964	3 896 380
Skatteeffekt av permanente forskjeller		2 530	-76 934
<b>Sum</b>		<b>4 183 493</b>	<b>3 819 446</b>
Effektiv skattesats		22,0 %	21,6 %
Betalbar skatt i balansen:			
Betalbar skatt på årets resultat		4 436 536	3 373 845
Skyldig ilignet skatt fra tidligere år		0	848 249
Betalt forskuddsskatt		2 478 363	0
Reduksjon skatt grunnet FoU-prosjekter		-62 696	-408 380
<b>Sum betalbar skatt i balansen</b>		<b>1 895 477</b>	<b>3 813 714</b>

Firmenich Bjørge Biomarin AS



## Noter til årsregnskapet for 2020

### Note 9 Mellomværende med selskap i samme konsern m.v.

	Kundefordringer		Andre fordringer	
	2020	2019	2020	2019
Foretak i samme konsern	4 238 612	6 418 667	85 549 714	85 567 954
<b>Sum</b>	<b>4 238 612</b>	<b>6 418 667</b>	<b>85 549 714</b>	<b>85 567 954</b>

	Leverandørgjeld		Øvrig gjeld	
	2020	2019	2020	2019
Foretak i samme konsern	2 586 472	1 196 824	41 000 000	41 000 000
<b>Sum</b>	<b>2 586 472</b>	<b>1 196 824</b>	<b>41 000 000</b>	<b>41 000 000</b>

Med virkning fra 1. mai 2014 deltar selskapet i en cash pool ordning med Firmenich Finance SA (FIRFIN), Geneve, Sveits. Fordringen på FIRFIN utgjør kr. 85 431 383 pr. 30.06.2020

### Note 10 Transaksjoner med nærstående

Transaksjonstype	Konsernforhold	2020	2019
Salgsinntekter	Søster	34 864 177	34 193 567
Andre kostnader	Mor	10 526 835	10 997 842
Renter av langsiktig gjeld	Mor	1 588 232	1 586 040
Andre finansinntekter	Mor/søster	19 132 174	20 313 604
Andre finanskostnader	Mor/søster	20 263 811	20 431 043

### Note 11 Bundne bankinnskudd, trekkrettigheter

Bundne bankinnskudd	2020	2019
Skattetrekkskonto	1 244 859	1 282 382

### Note 12 Fordringer og gjeld

Selskapets har langsiktig gjeld til Fragar Europe SA på kr 41 000 000 med forfall 31. mars 2022.

### Note 13 Forskning og utvikling

Bedriften fikk godkjent to skattefunn prosjekter i FY17, utvikling av unike marine ingredienser og utvikling av marine protein hydrolysater og dokumentasjon av mulige helseeffekter av disse. Disse to prosjektene er godkjent til og med 2019. Samlede utgifter for skattefunn prosjekter som pågår er akkumulert kr 16 606 910. For FY20 er det kostnadsført kr 329 980.

Firmenich Bjørge Blomar AS



## Noter til årsregnskapet for 2020

### Note 14 Sikring

Selskapet kjøper og selger varer i utenlandsk valuta. De ønsker å redusere sin eksponering for utenlandsk valuta og kjøper derfor månedlige valutaterminkontrakter på valutabeløp som ligger i balansen.

### Note 15 Offentlige tilskudd

Selskapet fikk i 2016 innvilget tilskudd fra Forskningsrådet på inntil kr 5 872 000 med prosjektittel: Documentation of physical effects and qualities of marine protein hydrolysates in sport and sarcopenia. Prosjektet vil pågå til og med 2019.

Forskningspartnere er Universitetet i Bergen, Haukeland Universitetssykehus og Ålesund sykehus.

Akkumulert støtte er kr 5 402 000. Tilskuddet for FY2020 var på kr 1 157 000.

Tilskuddene er nettoført ved at tilhørende driftskostnader er redusert.

### Note 16 Hendelser etter balansedagen

Selskapet hadde i 4. kvartal lavere omsetning enn normalt på grunn av Covid 19. Allikevel har selskapet valgt å ikke benytte seg av den offentlige kompensasjonsordningen for dekning av faste kostnader. Vi har klart å opprettholde normal produksjon, og bedriften har ikke hatt permitteringer.

Selskapet har utover å følge de smittevernfarende rådene til norske myndigheter iverksatt en rekke tiltak for å opprettholde produksjonen slik at vi kan betjene våre kunder. Vi har et eget Covid 19 kriseteam som organiserer og tilpasser tiltakene til den enhver tid gjeldende risikovurdering.

Frem til 22. juni måtte alle som kunne det arbeide fra hjemmekontor. Resten måtte gjennomgå en helsescreening før de fikk adgang til fabrikk. Bedriftskantinen var stengt og det ble iverksatt utvidet smittevernvaske. Bedriften tillot heller ingen eksterne besøk utenom de mest kritiske for å opprettholde virksomheten.

Fremover vil vi ha fortsatt fokus på å redusere risikoen for delvis eller full nedstenging dersom vi skulle få smitte blant våre ansatte. Ansatte vil derfor ha minst mulig kontakt på tvers av avdelinger og skift. Etter 22. juni har noen av de strengeste tiltakene blitt redusert i tråd med den lokale smitte situasjonen.

I Firmenich er vi stolte over å tilby smakstilsetninger til næringsrik mat og drikke, og slik spille en viktig rolle i verdikjeden til verdens matprodusenter. Som en samfunnskritisk virksomhet vil vi gjøre vårt ytterste for å opprettholde full produksjon også fremover.

Firmenich Bjørge Blomarin AS



**ÅRSBERETNING FOR  
FIRMENICH BJØRGE BIOMARIN AS  
6057 ELLINGSØY**

**FOR DET FINANSIELLE ÅRET 01.07.2019 – 30.06.2020**

**Virksomhetens art og hvor den drives**

Firmenich Bjørge Biomarin AS produserer marine produkter som anvendes av den internasjonale næringsmiddelindustrien. Det meste av produksjonen foregår i selskapets fabrikk på Ellingsøy i Ålesund Kommune.

Firmenich Bjørge Biomarin AS ble etablert i november 2002, og er eid 100% av Firmenich-gruppen med hovedkontor i Sveits.

**Fortsatt drift**

Det finansielle året 2020 har vært et godt år for våre produkter. Total omsetning var NOK 140 539 114 og driftsresultatet var på NOK 22 449 984. Kontantstrøm fra operasjonelle aktiviteter utgjorde NOK 18 920 112, og avviket fra driftsresultatet skyldes i hovedsak betalt skatt, avskrivninger, endring i kundefordringer og varelager.

I finansåret 2020 har vi investert i oppgradering av produksjons utstyr samt en optimalisering av eksisterende produksjonslinjer. Investeringene forventes å bidra positivt på våre marginer.

Årsregnskapet er satt opp under forutsetning av fortsatt drift. Sett på bakgrunn av selskapets økonomiske stilling, samt forventningene til markedsmessige forhold, finner styret at ovennevnte forutsetninger er til stede.

Styret mener at årsregnskapet gir en rettvise oversikt av selskapets eiendeler og gjeld, finansielle stilling og resultat.

Likviditeten er god. Selskapet deltar i en cash pool ordning med Firmenich Finance SA (FIRFIN), Geneve, Sveits. Fordringen på FIRFIN utgjør NOK 85 431 383 ved utgangen av finansåret. Den totale egenkapitalen var på samme tid på NOK 145 892 832.

Så langt i år (finansåret 2021) er salget i henhold til budsjett, og utsiktene for året er gode, men vil samtidig være avhengig av utviklingen i internasjonale konjunkturer.

**COVID 19**

Selskapet hadde i 4. kvartal lavere omsetning enn normalt på grunn av Covid 19. Allikevel har selskapet valgt å ikke benytte seg av den offentlige kompensasjonsordningen for dekning av faste kostnader. Vi har klart å opprettholde normal produksjon, og bedriften har ikke hatt permitteringer.



Selskapet har utover å følge de smittevernfarene rådene til norske myndigheter iverksatt en rekke tiltak for å opprettholde produksjonen slik at vi kan betjene våre kunder. Vi har et eget Covid 19 kriseteam som organiserer og tilpasser tiltakene til den enhver tid gjeldende risikovurdering.

Frem til 22. juni måtte alle som kunne det arbeide fra hjemmekontor. Resten måtte gjennomgå en helsescreening før de fikk adgang til fabrikk. Bedriftskantinen var stengt og det ble iverksatt utvidet smittevernmask. Bedriften tillot heller ingen eksterne besøk utenom de mest kritiske for å opprettholde virksomheten.

Fremover vil vi ha fortsatt fokus på å redusere risikoen for delvis eller full nedstenging dersom vi skulle få smitte blant våre ansatte. Ansatte vil derfor ha minst mulig kontakt på tvers av avdelinger og skift. Etter 22. juni har noen av de strengeste tiltakene blitt redusert i tråd med den lokale smitte situasjonen.

I Firmenich er vi stolte over å tilby smakstilsetninger til næringsrik mat og drikke, og slik spille en viktig rolle i verdikjeden til verdens matprodusenter. Som en samfunnskritisk virksomhet vil vi gjøre vårt ytterste for å opprettholde full produksjon også fremover.

## **Finansiell risiko**

### **Markedsrisiko**

Våre salg går til alle kontinenter og til mer enn 40 land, noe som bidrar til redusert markedsrisiko. Samtidig er vi påvirket av internasjonale konjunkturer.

### **Valutarisiko**

De fleste av våre kunder er internasjonale selskap og vi selger for det meste i Euro og USD. På kort sikt sikrer vi vår balanse med forward kontrakter. Selv med vesentlige endringer i valutakurser, vil vår valutarisiko på kort sikt være begrenset. Som del av Firmenich Gruppen vil våre eiere ta ansvar for valutarisikoen på mellomlang og lang sikt og anvende naturlig sikring og andre verktøy som de anser riktige.

### **Kreditrisiko**

De fleste av våre kunder er store internasjonale selskap med gode økonomiske resultat. I de foregående år har vi hatt svært få tap på kunder, og vi betrakter derfor kreditrisikoen fra kunder til å være svært begrenset.

### **Likviditetsrisiko**

Likviditeten er god, og ingen spesielle endringer eller tiltak er planlagt.

### **Leveringsrisiko**

Vi kjøper våre råstoff i hovedsak på det internasjonale marked, og for de fleste råmaterialer har vi flere alternative leverandører. I finansåret 2020 har det vært en generell økende interesse for råvarer i form av marint restråstoff. Knapphet på enkelte råvarer har begrenset vår vekst. Vi betrakter uansett leveringsrisikoen som moderat, da det er økende kapasiteter i markedet på mellomlang og lengre sikt.

Økningen i råmaterialprisene er vanskelig å kompensere gjennom økte salgspriser, så bedriften investerer derfor i maskiner og utstyr som skal sikre oss besparelser på kostnadssiden. Med bakgrunn i vårt driftresultat, tilfredsstillende salg, og en svært variert og spredt kundebase, betraktes den totale finansielle risiko som liten.



## Forskning- og utviklingsaktiviteter

Bedriften arbeider kontinuerlig med forbedringer og FOU prosjekter. Vårt morselskap med hovedsete i Geneve, Sveits, har stor kompetanse innen FOU, og store deler av våre forskningsaktiviteter blir utført i samarbeid med dem.

I finansåret 2020 er det kostnadsført NOK 329 980 på skatteFUNN. Ved regnskapsårets slutt har vi ingen pågående skatteFUNN prosjekter. Samlede utgifter for SkatteFUNN prosjektene har vært NOK 16 606 910 for de siste fire regnskapsår.

## Arbeidsmiljø

I henhold til gjeldende lover og forskrifter fører selskapet oversikt over totalt sykefravær blant selskapets ansatte. I det finansielle året 2020 har det totale sykefravær vært 5,6 % (mot 3,7 % i FY18), hvorav 4,4 % er langtidsfravær. Omregnet til dager utgjør sykefraværet 489 dager, hvorav 381 dager er langtidsfravær.

Selskapet legger stor vekt på helse, miljø og trivsel, og ble i 2019 sertifisert i henhold til den internasjonale standarden ISO 45001. Vi har nær oppfølging av Bedriftshelsetjenesten, med rutinemessig helsesjekk av alle ansatte. Selskapet har eget treningssenter som fritt kan benyttes av alle ansatte. I finansåret FY19 hadde vi ett tilfelle av mindre personskade med fravær.

Av totalt 36 fast ansatte er det 11 kvinner, hvorav halvparten er i administrative eller ledende stillinger. Av styrets 4 medlemmer er 3 menn og 1 kvinne.

Det forekommer ikke forskjellsbehandling mellom kjønnene og selskapet har som mål å være en arbeidsplass der det råder full likestilling mellom kvinner og menn, religioner, mennesker med nedsatt funksjonsevne, samt ulike raser og nasjonaliteter. Firmenich Gruppen var det syvende selskapet i verden som ble sertifisert globalt av Edge for å ha mangfold, inkludering og likestillingsprioriteringer, fordi vi mener at de er avgjørende for vår suksess. Vi søker kontinuerlig etter måter å fremme en arbeidsplass der alle våre kolleger føler at de har like sjanser til å lykkes (Gender Equality-sertifiseringen er et trinn i vårt mangfold og inkluderingsreise).

Firmenich konsernet er også tilsluttet Valuable 500 som har som mål å arbeide for økt inkludering av funksjonshemninger og investere i læring og velvære.

## Ytre miljø

Selskapet har ikke produksjon som vesentlig forurenses det ytre miljø. Spesialavfall blir rutinemessig fraktet til godkjente deponi av innleide transportører.

Firmenich Bjørge Biomarin AS er sertifisert etter de internasjonale standardene ISO 9000, ISO 14001, FSSC 22000, ISO45001 og ISO 50001. Disse standardene er verktøy bedriften benytter til å overvåke og jobbe forebyggende for å redusere energiforbruk og eksponering mot det ytre miljø .

Null utslipp er i dag ikke mulig, men utgjør en visjon som styrer vårt arbeid. Hvordan vi påvirker miljøet vil være enda viktigere i fremtidig beslutninger om driften av vår bedrift, inkludert karbon avtrykket og utslipp til sjø og luft.



Vi jobber kontinuerlig med å sikre bærekraftig drift, og arbeidet med MSC sertifisering av alle våre produkter fortsetter. Vi forventer å oppnå flere sertifiseringer i finansåret FY21.

### Disponering av årsresultat

Årets utbytte er på NOK 29 820 887 og er disponert på følgende måte:

Årets resultat	14 820 887
<u>Fra annen egenkapital</u>	<u>15 000 000</u>
<u>Totalt disponert/til utbytte</u>	<u>29 820 887</u>

Ellingsøy, 1. oktober 2020

I styret for Firmenich Bjørge Biomarin AS

Eduardo Pares

Styreformann

Elodie Bouchard

Styremedlem

Julian Sommaro

Styremedlem

Johnny Kristiansen

Adm. Dir./Styremedlem



# Årsregnskap 2020

## Firmenich Bjørge Biomarin AS

Org.nr.: 985 049 599



## Firmenich Bjørge Biomarin AS

### Årsregnskap 2020

#### Resultatregnskap

	Note	2020	2019
<b>Driftsinntekter og driftskostnader</b>			
Salgsinntekt	5	140 539 114	147 830 710
<b>Sum driftsinntekter</b>		<b>140 539 114</b>	<b>147 830 710</b>
Varekostnad		46 268 207	48 987 602
Lønnskostnad	4	30 228 565	31 422 961
Avskrivning av driftsmidler og immaterielle eiendeler	1	5 848 080	4 896 606
Annen driftskostnad	2, 4, 15	35 744 278	41 764 894
<b>Sum driftskostnader</b>		<b>118 089 129</b>	<b>127 072 063</b>
<b>Driftsresultat</b>		<b>22 449 984</b>	<b>20 758 646</b>
<b>Finansinntekter og finanskostnader</b>			
Annen renteinntekt		159 036	123 396
Annen finansinntekt		22 248 699	22 112 912
Rentekostnad til foretak i samme konsern	10	1 588 232	1 586 040
Annen rentekostnad		60 599	83 276
Annen finanskostnad		24 204 510	23 614 822
<b>Resultat av finansposter</b>		<b>-3 445 605</b>	<b>-3 047 830</b>
<b>Ordinært resultat før skattekostnad</b>		<b>19 004 380</b>	<b>17 710 816</b>
Skattekostnad på ordinært resultat	8	4 183 493	3 636 663
<b>Årsresultat</b>	6	<b>14 820 887</b>	<b>14 074 153</b>
Avsatt til utbytte		29 820 887	14 074 153
Overført fra annen egenkapital		15 000 000	0
<b>Sum overføringer</b>		<b>14 820 887</b>	<b>14 074 153</b>



**Firmenich Bjørge Biomarin AS**  
**Årsregnskap 2020**

**Balanse**

	Note	30.06.2020	30.06.2019
<b>Eiendeler</b>			
<b>Anleggsmidler</b>			
<b>Varige driftsmidler</b>			
Tomter, bygninger o.a. fast eiendom	1	49 618 174	52 020 012
Maskiner og anlegg	1	24 819 913	25 154 881
Anlegg under utførelse	1	5 146 653	3 052 094
<b>Sum varige driftsmidler</b>		<b>79 584 741</b>	<b>80 226 987</b>
<b>Finansielle anleggsmidler</b>			
Balanseførte leieavtaler	2	698 987	0
<b>Sum finansielle anleggsmidler</b>		<b>698 987</b>	<b>0</b>
<b>Sum anleggsmidler</b>		<b>80 283 728</b>	<b>80 226 987</b>
<b>Omløpsmidler</b>			
Lager av varer og annen beholdning	3	45 502 040	39 443 611
<b>Fordringer</b>			
Kundefordringer	9	24 857 170	31 882 401
Andre kortsiktige fordringer	9	87 382 001	87 226 002
<b>Sum fordringer</b>		<b>112 239 172</b>	<b>119 108 403</b>
Bankinnskudd, kontanter o.l.	11	1 244 859	1 282 382
<b>Sum omløpsmidler</b>		<b>158 986 070</b>	<b>159 834 395</b>
<b>Sum eiendeler</b>		<b>239 269 799</b>	<b>240 061 382</b>



## Firmenich Bjørge Biomarin AS

### Årsregnskap 2020

#### Balanse

	Note	30.06.2020	30.06.2019
<b>Egenkapital og gjeld</b>			
<b>Innskutt egenkapital</b>			
Aksjekapital	6, 7	125 250 000	125 250 000
<b>Opptjent egenkapital</b>			
Annen egenkapital	6	20 642 832	35 642 832
<b>Sum egenkapital</b>		<b>145 892 832</b>	<b>160 892 832</b>
<b>Gjeld</b>			
<b>Avsetning for forpliktelser</b>			
Utsatt skatt	8	2 789 366	3 042 709
Leieforpliktelser	2	388 135	0
<b>Sum avsetning for forpliktelser</b>		<b>3 177 501</b>	<b>3 042 709</b>
<b>Annen langsiktig gjeld</b>			
Øvrig langsiktig gjeld	9, 12	41 000 000	41 000 000
<b>Sum annen langsiktig gjeld</b>		<b>41 000 000</b>	<b>41 000 000</b>
<b>Kortsiktig gjeld</b>			
Leverandørgjeld	9	9 816 875	8 027 411
Betalbar skatt	8	1 895 477	3 813 714
Skattetrekk og andre trekk		1 548 068	1 744 558
Utbytte	6	29 820 887	14 074 153
Annen kortsiktig gjeld	9	6 118 160	7 466 004
<b>Sum kortsiktig gjeld</b>		<b>49 199 466</b>	<b>35 125 841</b>
<b>Sum gjeld</b>		<b>93 376 967</b>	<b>79 168 550</b>
<b>Sum egenkapital og gjeld</b>		<b>239 269 799</b>	<b>240 061 382</b>

Ellingsøy, 01.10.2020  
Styret i Firmenich Bjørge Biomarin AS

\_\_\_\_\_  
Eduardo Pablo Pares  
Styreleder

\_\_\_\_\_  
Elodie Josiane Bouchard  
Styremedlem

\_\_\_\_\_  
Johnny Kristiansen  
Styremedlem/daglig leder

\_\_\_\_\_  
Julian Sommaro  
Styremedlem



## Firmenich Bjørge Biomarin AS

### Årsregnskap 2020

#### Indirekte kontantstrøm

	Note	2020	2019
<b>Kontantstrømmer fra operasjonelle aktiviteter</b>			
Resultat før skattekostnad		19 004 380	17 710 816
- Periodens betalte skatt	8	-6 354 773	-7 550 710
+ Ordinære avskrivninger	1	5 848 080	4 896 606
+/- Endring i varelager	3	-6 058 429	-341 396
+/- Endring i kundefordringer		7 025 230	-5 401 184
+/- Endring i leverandørgjeld		1 789 463	-8 470 364
+/- Endring i andre tidsavgrensningsposter		-2 333 839	3 810 113
= <b>Netto kontantstrøm fra operasjonelle aktiviteter</b>		<b>18 920 112</b>	<b>4 653 882</b>
<b>Kontantstrømmer fra investeringsaktiviteter</b>			
- Utbetalinger ved kjøp av varige driftsmidler	1	4 883 482	4 636 271
= <b>Netto kontantstrøm fra investeringsaktiviteter</b>		<b>-4 883 482</b>	<b>-4 636 271</b>
<b>Kontantstrømmer fra finansieringsaktiviteter</b>			
- Utbetalinger av utbytte		14 074 153	0
= <b>Netto kontantstrøm fra finansieringsaktiviteter</b>		<b>-14 074 153</b>	<b>0</b>
= <b>Netto endring i kontanter</b>		<b>-37 523</b>	<b>17 611</b>
+ Beholdning av kontanter ved pr. begynnelse		1 282 382	1 264 774
= <b>Beholdning av kontanter ved pr. slutt</b>	11	<b>1 244 859</b>	<b>1 282 385</b>



Noter til årsregnskapet for 2020

## Regnskapsprinsipper

Årsregnskapet er satt opp i samsvar med regnskapslovens bestemmelser og god regnskapsskikk.

### Bruk av estimater

I utarbeidelse av årsregnskapet har man brukt estimater og forutsetninger som har påvirket resultatregnskapet og verdsettelsen av eiendeler og gjeld, samt usikre eiendeler og forpliktelser på balansedagen i henhold til god regnskapsskikk. Områder som i stor grad inneholder slike skjønsmessige vurderinger, høy grad av kompleksitet, eller områder hvor forutsetninger og estimater er vesentlige for årsregnskapet, er beskrevet i notene.

### Valuta

Transaksjoner i utenlandsk valuta omregnes til kursen på transaksjonstidspunktet. Pengeposter i utenlandsk valuta omregnes til norske kroner ved å benytte balansedagens kurs. Ikke-pengeposter som måles til historisk kurs uttrykt i utenlandsk valuta, omregnes til norske kroner ved å benytte valutakursen på transaksjonstidspunktet. Ikke-pengeposter som måles til virkelig verdi uttrykt i utenlandsk valuta, omregnes til valutakursen fastsatt på måletidspunktet. Valutakursendringer resultatføres løpende i regnskapsperioden under andre finansposter.

### Inntekter

Inntektsføring ved salg av varer skjer på leveringstidspunktet.

### Skatt

Skattekostnaden i resultatregnskapet omfatter både periodens betalbare skatt og endring i utsatt skatt. Utsatt skatt er beregnet med 22% på grunnlag av de midlertidige forskjeller som eksisterer mellom regnskapsmessige og skattemessige verdier, samt ligningsmessig underskudd til fremføring ved utgangen av regnskapsåret. Skatteøkende og skattereduserende midlertidige forskjeller som reverserer eller kan reverseres i samme periode er utlignet og nettoført. Netto utsatt skattefordel balanseføres i den grad det er sannsynlig at denne kan bli utnyttet.

### Utenlandsk valuta

Fordringer og gjeld i utenlandsk valuta, som ikke er sikret ved bruk av terminkontrakter, balanseføres til kursen ved regnskapsårets slutt. Kursgevinster og kurstap knyttet til varesalg og varekjøp i utenlandsk valuta føres som andre finansposter.

### Terminkontrakter

Selskapet og konsernet bruker terminkontrakter på utenlandsk valuta for å sikre en framtidig vekslingskurs på eksisterende (balanseførte) fordringer/gjeld (verdisikring), eller på antatt framtidige inn-/utbetalinger i fremmed valuta (kontantstrømsikring). Regnskapsmessig klassifiseres terminkontraktene som sikringsinstrumenter.

Fordringer/gjeld som er sikret ved terminkontrakter balanseføres til terminkursen, og verdiendringene resultatføres. Fordringer/gjeld som er sikret ved terminkontrakter balanseføres til terminkursen. Gevinst eller tap på sikring av transaksjoner som fører til balanseføring av en ikke-finansiell eiendel (for eksempel varelager), inkluderes i anskaffelseskost.

Terminkontrakter som sikrer framtidige inn-/utbetalinger, regnskapsføres ikke.

### Klassifisering av balanseposter

Eiendeler bestemt til varig eie eller bruk klassifiseres som anleggsmidler. Eiendeler som er tilknyttet varekretsløpet klassifiseres som omløpsmidler. Fordringer for øvrig klassifiseres som omløpsmidler hvis de skal tilbakebetales innen ett år. For gjeld legges analoge kriterier til grunn. Første års avdrag på langsiktige fordringer og langsiktig gjeld klassifiseres likevel ikke som omløpsmiddel og kortsiktig gjeld.

**Firmenich Bjørge Biomarin AS**



## Noter til årsregnskapet for 2020

### **Anskaffelseskost**

Anskaffelseskost for eiendeler omfatter kjøpesummen, med fradrag for bonuser, rabatter og lignende, og med tillegg for kjøpsutgifter (frakt, toll, offentlige avgifter som ikke refunderes og andre direkte kjøpsutgifter). Ved kjøp i utenlandsk valuta balanseføres eiendelen til kursen på transaksjonstidspunktet. For varige driftsmidler og immaterielle eiendeler omfatter anskaffelseskost også direkte utgifter for å klargjøre eiendelen for bruk, for eksempel utgifter til testing av eiendelen.

### **Varige driftsmidler**

Tomter avskrives ikke. Andre varige driftsmidler balanseføres og avskrives lineært til restverdi over driftsmidlenes forventede utnyttbare levetid. Ved endring i avskrivningsplan fordeles virkningen over gjenværende avskrivningstid ("knekkpunktmetoden"). Vedlikehold av driftsmidler kostnadsføres løpende som driftskostnader. Påkostninger og forbedringer tillegges driftsmidlets kostpris og avskrives i takt med driftsmidlet. Skillet mellom vedlikehold og påkostning/forbedring regnes i forhold til driftsmidlets stand på anskaffelsestidspunktet. Leide (leasede) driftsmidler balanseføres som driftsmidler hvis leiekontrakten anses som finansiell.

### **Forskning og utvikling**

Utgifter til forskning og utvikling balanseføres i den grad man kan identifisere en fremtidig økonomisk fordel knyttet til utvikling av en identifiserbar immaterielle eiendel og hvor anskaffelseskostnaden kan måles pålitelig. I motsatt fall kostnadsføres slike utgifter løpende. Balanseført forskning og utvikling avskrives lineært over økonomisk levetid.

### **Varer**

Varer er vurdert til det laveste av anskaffelseskost og netto salgsverdi. Netto salgsverdi er estimert salgspris ved ordinær drift etter fradrag for beregnede nødvendige utgifter for gjennomføring av salget. Anskaffelseskost inkluderer utgifter påløpt ved anskaffelse av varene og kostnader for å bringe varene til nåværende plassering og tilordnes ved bruk av gjennomsnittlig anskaffelseskost. Egentilvirkede ferdigvarer og varer under tilvirkning er vurdert til full tilvirkningskost. Det foretas nedskrivning for påregnelig ukurans.

### **Fordringer**

Kundefordringer og andre fordringer oppføres til pålydende etter fradrag for avsetning til forventet tap. Avsetning til tap gjøres på grunnlag av en individuell vurdering av de enkelte fordringene. For øvrige kundefordringer utføres en uspesifisert avsetning for å dekke forventet tap på krav.

### **Pensjoner - Innskuddsbasert ordning**

Kostnaden til innskuddsbasert pensjonsordning tilsvarer periodens premie til forsikringsselskapet.

### **Garanti**

Det er avsatt til forventede garantikostnader. Garantiaavsetningen er i balansen oppført under annen kortsiktig gjeld.

### **Kontantstrømoppstilling**

Kontantstrømoppstillingen er utarbeidet etter den indirekte metoden. Kontanter og kontantekvivalenter omfatter kontanter, bankinnskudd og andre kortsiktige, likvide plasseringer.

**Firmenich Bjørge Biomarin AS**



Noter til årsregnskapet for 2020

## Note 1 Varige driftsmidler

	Tomter	Bygninger	Maskiner	Driftsløsøre	Sum
Anskaffelseskost 01.07	18 302 113	74 870 622	117 683 553	1 654 059	212 510 347
+ Tilgang	0	403 964	2 384 959	0	2 788 923
- Avgang	0	0	0	0	0
<b>Anskaffelseskost 30.06</b>	<b>18 302 113</b>	<b>75 274 586</b>	<b>120 068 512</b>	<b>1 654 059</b>	<b>215 299 270</b>
Akk. avskrivninger 01.07	500 000	40 652 723	92 528 672	1 654 059	135 335 454
Akk. nedskrivning	0	0	1 403 290	0	1 403 290
Akk avskrivninger 30.06	500 000	43 458 524	95 248 599	1 654 059	140 861 182
<b>Balanseverdi pr. 30.06</b>	<b>17 802 113</b>	<b>31 816 062</b>	<b>24 819 913</b>	<b>0</b>	<b>74 438 088</b>
Årets avskrivninger	0	2 805 801	2 719 927	0	5 848 080
Årets nedskrivning	0	0	0	0	0
Økonomisk levetid	0 - 5 år	12,5 - 33,3 år	3 - 15 år	3-10 år	
Avskrivningsplan	Lineær	Lineær	Lineær	Lineær	

Anlegg under utførelse pr 30.06.2020 var på kr 5 146 653 (kr 3 052 094 pr 30.06.2019).

Selskapet har leieavtaler på diverse maskiner og utstyr. Disse er ikke balanseført da leieavtalene ihht god regnskapsskikk ikke er å anse som finansiell leasing. Kostnadsført leie er kr 323 131. Videre har selskapet leieavtale på lagerlokale. Leie for 2020 er her kr 749 824.

## Note 2 - Balanseførte leieavtaler

Balanseførte leieavtaler	30.06.2020	30.06.2019
Anskaffelseskost pr 01.07.2019	0	0
Tilgang i året	1 021 339	0
Avgang i året	0	0
Anskaffelseskost 30.06.2020	1 021 339	0
Akk. avskrivninger	322 351	0
<b>Bokført verdi</b>	<b>698 988</b>	<b>0</b>
Årets avskrivninger inkl. i andre driftskostnader	322 351	0

Tilhørende leieforpliktelser er bokført med kr 388 135 pr 30.06.2020.

Firmenich Bjørge Biomarin AS



## Noter til årsregnskapet for 2020

### Note 3 Varer

	2020	2019
Råvarer	20 481 023	15 425 085
Varer under tilvirkning	12 271 186	14 766 413
Egentilvirkede ferdigvarer	12 749 831	9 252 113
<b>Sum</b>	<b>45 502 040</b>	<b>39 443 611</b>

### Note 4 Lønnskostnader, antall ansatte, godtgjørelser, lån til ansatte mm.

Lønnskostnader	2020	2019
Lønninger	23 945 770	25 157 084
Arbeidsgiveravgift	3 282 286	3 730 333
Pensjonskostnader	2 127 677	1 665 242
Andre ytelser	872 832	870 301
<b>Sum</b>	<b>30 228 565</b>	<b>31 422 961</b>

Sysselsatte årsverk	34	38
---------------------	----	----

Ytelser til ledende personer	Daglig leder	Styret
Lønn/styrehonorar	933 365	0
Pensjonsutgifter	59 555	0
Annen godtgjørelse	0	0
<b>Sum</b>	<b>992 920</b>	<b>0</b>

Det er ikke ytet lån eller stilt sikkerhet til fordel for daglig leder, ansatt, styret eller aksjeeiere.

Daglig leder har avtale om bonusordning. Inkludert i oppgitt lønn ovenfor er bonus på kr 93 296. Det er ingen avtale om særskilt godtgjørelse ved fratreden.

#### Pensjonsforpliktelser

Selskapet er pliktig til å ha tjenestepensjonsordning etter lov om obligatorisk tjenestepensjon.

Selskapet har en innskuddsbasert kollektiv pensjonsordning. Pensjonspremien føres som pensjonskostnad og bokføres sammen med lønnskostnader. Selskapets pensjonsordninger tilfredsstiller kravene i loven.

Kostnadsført godtgjørelse til revisor	2020	2019
Lovpålagt revisjon	169 813	116 521
Andre attestasjonstjenester	26 591	138 205
Skatterådgivning	0	13 650
<b>Sum</b>	<b>196 404</b>	<b>268 376</b>

Firmenich Bjørge Biomarin AS



Noter til årsregnskapet for 2020

## Note 5 Omsetning geografisk og etter virksomhetsområde

<b>Produkter</b>	<b>2020</b>	<b>2019</b>
Flavours	140 539 114	147 830 710

<b>Geografisk</b>	<b>2020</b>	<b>2019</b>
Norge	0	0
Utland	140 539 114	147 830 710
<b>Sum</b>	<b>140 539 114</b>	<b>147 830 710</b>

## Note 6 Egenkapital

	<b>Aksjekapital</b>	<b>Annen egenkapital</b>	<b>Sum egenkapital</b>
Egenkapital 01.07.2019	125 250 000	35 642 832	160 892 832
Årets resultat	0	14 820 887	14 820 887
Avsatt utbytte	0	-29 820 887	-29 820 887
<b>Egenkapital 30.06.2020</b>	<b>125 250 000</b>	<b>20 642 832</b>	<b>145 892 832</b>

## Note 7 Aksjonærer

Aksjekapitalen i Firmenich Bjørge Biomarin AS pr. 30.06.2020 består av:

	<b>Antall</b>	<b>Pålydende</b>	<b>Bokført</b>
Ordinære aksjer	125 250	1 000,00	125 250 000
<b>Sum</b>	<b>125 250</b>		<b>125 250 000</b>

### Eierstruktur

De største aksjonærene i % pr. 30.06 var:

	<b>Ordinære</b>	<b>Eierandel</b>
Fragar Europe SA	125 250	100,0
Totalt antall aksjer	<b>125 250</b>	<b>100,0</b>

Alle aksjer har like rettigheter

Selskapet inngår i konsernet Fragar Europe SA. Forretningsadressen til morselskapet er Route Des Jeunes 1, Geneve, Sveits.

**Firmenich Bjørge Biomarin AS**



Noter til årsregnskapet for 2020

## Note 8 Skatt

Skatteeffekten av midlertidige forskjeller og underskudd til fremføring som har gitt opphav til utsatt skatt og utsatte skattefordeler, spesifisert på typer av midlertidige forskjeller:

	2020	2019	Endring
Varige driftsmidler	15 411 948	14 786 464	-625 484
Varebeholdning	-2 386 040	-609 072	1 776 968
Fordringer	-341 798	-346 897	-5 099
Balanseførte leieavtaler	-5 173	0	5 173
<b>Sum</b>	<b>12 678 937</b>	<b>13 830 494</b>	<b>1 151 558</b>
<b>Grunnlag for beregning av utsatt skatt</b>	<b>12 678 937</b>	<b>13 830 494</b>	<b>1 151 558</b>
<b>Utsatt skatt (22 %)</b>	<b>2 789 366</b>	<b>3 042 709</b>	<b>253 343</b>
<b>Årets skattekostnad</b>		<b>2020</b>	<b>2019</b>
Skattepliktig inntekt:			
Ordinært resultat før skatt		19 004 380	17 710 816
Permanente forskjeller		11 498	-349 699
Endring i midlertidige forskjeller		1 151 558	-2 025 460
<b>Skattepliktig inntekt</b>		<b>20 167 436</b>	<b>15 335 657</b>
Resultatført skatt på ordinært resultat:			
Betalbar skatt		4 436 836	3 373 845
Endring i utsatt skatt		-253 343	262 818
<b>Skattekostnad ordinært resultat</b>		<b>4 183 493</b>	<b>3 636 663</b>
Beregning av effektiv skattesats			
Resultat før skatt		19 004 380	17 710 816
Beregnet skatt av resultat før skatt		4 180 964	3 896 380
Skatteeffekt av permanente forskjeller		2 530	-76 934
<b>Sum</b>		<b>4 183 493</b>	<b>3 819 446</b>
Effektiv skattesats		22,0 %	21,6 %
Betalbar skatt i balansen:			
Betalbar skatt på årets resultat		4 436 536	3 373 845
Skyldig ilignet skatt fra tidligere år		0	848 249
Betalt forskuddsskatt		-2 478 363	0
Reduksjon skatt grunnet FoU-prosjekter		-62 696	-408 380
<b>Sum betalbar skatt i balansen</b>		<b>1 895 477</b>	<b>3 813 714</b>

Firmenich Bjarge Biomarin AS



Noter til årsregnskapet for 2020

## Note 9 Mellomværende med selskap i samme konsern m.v.

	Kundefordringer		Andre fordringer	
	2020	2019	2020	2019
Foretak i samme konsern	4 238 612	6 418 667	85 549 714	85 567 954
<b>Sum</b>	<b>4 238 612</b>	<b>6 418 667</b>	<b>85 549 714</b>	<b>85 567 954</b>

	Leverandørgjeld		Øvrig gjeld	
	2020	2019	2020	2019
Foretak i samme konsern	2 586 472	1 196 824	41 000 000	41 000 000
<b>Sum</b>	<b>2 586 472</b>	<b>1 196 824</b>	<b>41 000 000</b>	<b>41 000 000</b>

Med virkning fra 1. mai 2014 deltar selskapet i en cash pool ordning med Firmenich Finance SA (FIRFIN), Geneve, Sveits. Fordringen på FIRFIN utgjør kr. 85 431 383 pr. 30.06.2020

## Note 10 Transaksjoner med nærstående

Transaksjonstype	Konsernforhold	2020	2019
Salgsinntekter	Søster	34 864 177	34 193 567
Andre kostnader	Mor	10 526 835	10 997 842
Renter av langsiktig gjeld	Mor	1 588 232	1 586 040
Andre finansinntekter	Mor/søster	19 132 174	20 313 604
Andre finanskostnader	Mor/søster	20 263 811	20 431 043

## Note 11 Bundne bankinnskudd, trekkrettigheter

Bundne bankinnskudd	2020	2019
Skattetrekkkonto	1 244 859	1 282 382

## Note 12 Fordringer og gjeld

Selskapets har langsiktig gjeld til Fragar Europe SA på kr 41 000 000 med forfall 31. mars 2022.

## Note 13 Forskning og utvikling

Bedriften fikk godkjent to skattefunn prosjekter i FY17, utvikling av unike marine ingredienser og utvikling av marine protein hydrolysater og dokumentasjon av mulige helseeffekter av disse. Disse to prosjektene er godkjent til og med 2019. Samlede utgifter for skattefunn prosjekter som pågår er akkumulert kr 16 606 910. For FY20 er det kostnadsført kr 329 980.

Firmenich Bjørge Biomarin AS



Noter til årsregnskapet for 2020

## Note 14 Sikring

Selskapet kjøper og selger varer i utenlandsk valuta. De ønsker å redusere sin eksponering for utenlandsk valuta og kjøper derfor månedlige valutaterminkontrakter på valutabeløp som ligger i balansen.

## Note 15 Offentlige tilskudd

Selskapet fikk i 2016 innvilget tilskudd fra Forskningsrådet på inntil kr 5 872 000 med prosjektittel: Documentation of physical effects and qualities of marine protein hydrolysates in sport and sarcopenia. Prosjektet vil pågå til og med 2019.

Forskningspartnere er Universitetet i Bergen, Haukeland Universitetssykehus og Ålesund sykehus.

Akkumulert støtte er kr 5 402 000. Tilskuddet for FY2020 var på kr 1 157 000.

Tilskuddene er nettoført ved at tilhørende driftskostnader er redusert.

## Note 16 Hendelser etter balansedagen

Selskapet hadde i 4. kvartal lavere omsetning enn normalt på grunn av Covid 19. Allikevel har selskapet valgt å ikke benytte seg av den offentlige kompensasjonsordningen for dekning av faste kostnader. Vi har klart å opprettholde normal produksjon, og bedriften har ikke hatt permitteringer.

Selskapet har utover å følge de smittevernfarende rådene til norske myndigheter iverksatt en rekke tiltak for å opprettholde produksjonen slik at vi kan betjene våre kunder. Vi har et eget Covid 19 kriseteam som organiserer og tilpasser tiltakene til den enhver tid gjeldende risikovurdering.

Frem til 22. juni måtte alle som kunne det arbeide fra hjemmekontor. Resten måtte gjennomgå en helsescreening før de fikk adgang til fabrikk. Bedriftskantinen var stengt og det ble iverksatt utvidet smittevernvaske. Bedriften tillot heller ingen eksterne besøk utenom de mest kritiske for å opprettholde virksomheten.

Fremover vil vi ha fortsatt fokus på å redusere risikoen for delvis eller full nedstenging dersom vi skulle få smitte blant våre ansatte. Ansatte vil derfor ha minst mulig kontakt på tvers av avdelinger og skift. Etter 22. juni har noen av de strengeste tiltakene blitt redusert i tråd med den lokale smitte situasjonen.

I Firmenich er vi stolte over å tilby smakstilsetninger til næringsrik mat og drikke, og slik spille en viktig rolle i verdikjeden til verdens matprodusenter. Som en samfunnskritisk virksomhet vil vi gjøre vårt ytterste for å opprettholde full produksjon også fremover.

**Firmenich Bjørge Biomarin AS**