



## ÅRSREGNSKAPET FOR REGNSKAPSÅRET 2020 - GENERELL INFORMASJON

### Enheten

Organisasjonsnummer: 992 833 203  
Organisasjonsform: Aksjeselskap  
Foretaksnavn: INDRE ØSTFOLD MASKINSENTER AS  
Forretningsadresse: Ramstadvøkkla 2  
1850 MYSEN

### Regnskapsår

Årsregnskapets periode: 01.01.2020 - 31.12.2020

### Konsern

Morselskap i konsern: Nei

### Regnskapsregler

Regler for små foretak benyttet: Nei  
Benyttet ved utarbeidelsen av årsregnskapet til selskapet: Regnskapslovens alminnelige regler

### Årsregnskapet fastsatt av kompetent organ

Bekreftet av representant for selskapet: Svein Erik Lund  
Dato for fastsettelse av årsregnskapet: 15.09.2021

### Grunnlag for avgivelse

År 2020: Årsregnskapet er elektronisk innlevert  
År 2019: Tall er hentet fra elektronisk innlevert årsregnskap fra 2020

*Det er ikke krav til at årsregnskapet m.v. som sendes til Regnskapsregisteret er undertegnet. Kontrollen på at dette er utført ligger hos revisor/enhetens øverste organ. Sikkerheten ivaretas ved at innsender har rolle/rettighet for innsending av årsregnskapet via Altinn, og ved at det bekreftes at årsregnskapet er fastsatt av kompetent organ.*

Brønnøysundregistrene, 28.08.2022



## Resultatregnskap

Beløp i: NOK	Note	2020	2019
<b>RESULTATREGNSKAP</b>			
<b>Inntekter</b>			
Salgsinntekt	1	94 959 337	109 421 364
<b>Sum inntekter</b>		<b>94 959 337</b>	<b>109 421 364</b>
<b>Kostnader</b>			
Varekostnad		74 589 732	89 544 650
Lønnskostnad	2, 3, 4	9 626 181	7 794 036
Avskrivning på driftsmidler og immaterielle eiendeler	9	368 280	285 250
Annen driftskostnad	5, 8, 10	3 859 006	3 817 624
<b>Sum kostnader</b>		<b>88 443 199</b>	<b>101 441 561</b>
<b>Driftsresultat</b>		<b>6 516 139</b>	<b>7 979 804</b>
<b>Finansinntekter og finanskostnader</b>			
Annen renteinntekt		151 460	63 900
Annen finansinntekt		43 557	32 688
<b>Sum finansinntekter</b>		<b>195 017</b>	<b>96 588</b>
Annen rentekostnad		113 490	16 661
Annen finanskostnad		46 489	71 186
<b>Sum finanskostnader</b>		<b>159 979</b>	<b>87 847</b>
<b>Netto finans</b>		<b>35 038</b>	<b>8 741</b>
<b>Ordinært resultat før skattekostnad</b>		<b>6 551 176</b>	<b>7 988 545</b>
Skattekostnad på ordinært resultat	12	1 396 276	1 711 223
<b>Ordinært resultat etter skattekostnad</b>		<b>5 154 900</b>	<b>6 277 322</b>
<b>Årsresultat</b>		<b>5 154 900</b>	<b>6 277 322</b>
<b>Overføringer og disponeringer</b>			
Tilleggsutbytte	14	3 000 000	6 000 000
Annen egenkapital	14	2 154 900	277 322
<b>Sum overføringer og disponeringer</b>		<b>5 154 900</b>	<b>6 277 322</b>



## Resultatregnskap

<b>Beløp i: NOK</b>	<b>Note</b>	<b>2020</b>	<b>2019</b>
---------------------	-------------	-------------	-------------

---



## Balanse

Beløp i: NOK	Note	2020	2019
<b>BALANSE - EIENDELER</b>			
<b>Anleggsmidler</b>			
<b>Immaterielle eiendeler</b>			
<b>Varige driftsmidler</b>			
Driftsløsøre, inventar, verktøy, kontormaskiner, ol.	9	1 490 500	1 336 340
<b>Sum varige driftsmidler</b>		<b>1 490 500</b>	<b>1 336 340</b>
<b>Finansielle anleggsmidler</b>			
Andre fordringer		16 665	100 300
<b>Sum finansielle anleggsmidler</b>	17	<b>16 665</b>	<b>100 300</b>
<b>Sum anleggsmidler</b>		<b>1 507 165</b>	<b>1 436 640</b>
<b>Omløpsmidler</b>			
<b>Varer</b>			
Varer	11, 16	19 703 977	15 588 974
<b>Sum varer</b>		<b>19 703 977</b>	<b>15 588 974</b>
<b>Fordringer</b>			
Kundefordringer	16, 18	13 096 677	10 520 797
Andre fordringer		2 375 118	3 303 495
<b>Sum fordringer</b>	6	<b>15 471 795</b>	<b>13 824 291</b>
<b>Bankinnskudd, kontanter og lignende</b>			
Bankinnskudd, kontanter og lignende	7	1 511 134	16 789 832
<b>Sum bankinnskudd, kontanter og lignende</b>		<b>1 511 134</b>	<b>16 789 832</b>
<b>Sum omløpsmidler</b>		<b>36 686 906</b>	<b>46 203 098</b>
<b>SUM EIENDELER</b>		<b>38 194 071</b>	<b>47 639 738</b>

## BALANSE - EGENKAPITAL OG GJELD

### Egenkapital



## Balanse

<b>Beløp i: NOK</b>	<b>Note</b>	<b>2020</b>	<b>2019</b>
<b>Innskutt egenkapital</b>			
Aksjekapital (80 aksjer à kr 3 047,00)	14, 15	243 760	243 760
<b>Sum innskutt egenkapital</b>		<b>243 760</b>	<b>243 760</b>
<b>Opptjent egenkapital</b>			
Annen egenkapital	14	19 034 203	16 879 303
<b>Sum opptjent egenkapital</b>		<b>19 034 203</b>	<b>16 879 303</b>
<b>Sum egenkapital</b>	14	<b>19 277 963</b>	<b>17 123 063</b>
<b>Sum langsiktig gjeld</b>		<b>0</b>	<b>0</b>
<b>Kortsiktig gjeld</b>			
Gjeld til kredittinstitusjoner	16	3 593 422	
Leverandørgjeld		5 903 245	18 202 719
Betalbar skatt	12	1 396 276	1 711 223
Skyldige offentlige avgifter	7	2 484 386	2 132 560
Annen kortsiktig gjeld	5	5 538 778	8 470 173
<b>Sum kortsiktig gjeld</b>		<b>18 916 107</b>	<b>30 516 676</b>
<b>Sum gjeld</b>		<b>18 916 107</b>	<b>30 516 676</b>
<b>SUM EGENKAPITAL OG GJELD</b>		<b>38 194 071</b>	<b>47 639 738</b>



## Noter 2020

### Indre Østfold Maskinsenter AS

#### Regnskapsprinsipper

Årsregnskapet er satt opp i samsvar med regnskapsloven og god regnskapsskikk.

#### Salgsinntekter

Inntektsføring ved salg av varer skjer på leveringstidspunktet. Tjenester inntektsføres etter hvert som de leveres.

#### Klassifisering og vurdering av balanseposter

Omløpsmidler og kortsiktig gjeld omfatter poster som knytter seg til varekretsløpet. For andre poster enn kundefordringer omfattes poster som forfaller til betaling innen ett år etter transaksjonsdagen. Anleggsmidler er eiendeler bestemt til varig eie og bruk. Langsiktig gjeld er gjeld som forfaller senere enn ett år etter transaksjonsdagen.

Omløpsmidler vurderes til laveste av anskaffelseskost og virkelig verdi. Kortsiktig gjeld balanseføres til nominelt beløp på etableringstidspunktet.

Anleggsmidler vurderes til anskaffelseskost. Varige anleggsmidler avskrives etter en fornuftig avskrivningsplan. Anleggsmidlene nedskrives til virkelig verdi ved verdifall som ikke forventes å være forbigående. Langsiktig gjeld med unntak av andre avsetninger balanseføres til nominelt beløp på etableringstidspunktet.

#### Fordringer

Kundefordringer og andre fordringer er oppført i balansen til pålydende etter fradrag for avsetning til forventet tap. Avsetning til tap gjøres på grunnlag av individuelle vurderinger av de enkelte fordringene. I tillegg gjøres det for øvrige kundefordringer en uspesifisert avsetning for å dekke antatt tap.

#### Varebeholdninger

Lager av innkjøpte varer er verdsatt til laveste av anskaffelseskost etter FIFO- prinsippet og virkelig verdi. Mottatte varebonuser fra leverandører føres som kostnadsreduksjon i året som varene er kjøpt. Andel leverandørbonus som knytter seg til varebeholdningen er ført som reduksjon av varebeholdningen. Det foretas nedskrivning for påregnelig ukurans.

#### Garantiarbeider

Utførte garantiarbeider kostnadsføres løpende. Til dekning av fremtidige garantiarbeider avsettes det et beløp, basert på historiske data over påløpte garantikostnader.

#### Varige driftsmidler

Varige driftsmidler balanseføres og avskrives over driftsmidlets forventede økonomiske levetid. Direkte vedlikehold av driftsmidler kostnadsføres løpende under driftskostnader, mens påkostninger eller forbedringer tillegges driftsmidlets kostpris og avskrives i takt med driftsmidlet. Dersom gjennvinnbart beløp av driftsmiddelet er lavere enn balanseført verdi, foretas nedskrivning av gjennvinnbart beløp. Gjennvinnbart beløp er det høyeste av netto salgsverdi og verdi i bruk. Verdi i bruk er nåverdien av de fremtidige kontantstrømmene som eiendelen vil generere.

#### Kontantstrøm

Kontantstrømoppstillingen er utarbeidet etter indirekte metode. Kontanter og kontantekvivalenter omfatter kontanter og bankinnskudd.

#### Skatt

Skattekostnaden i resultatregnskapet omfatter både periodens betalbare skatt og endring i utsatt skatt. Utsatt skatt er beregnet med 22% på grunnlag av de midlertidige forskjeller som eksisterer mellom regnskapsmessige og skattemessige verdier, samt skattemessig underskudd til fremføring ved utgangen av regnskapsåret. Skatteøkende og skattereduserende midlertidige forskjeller som reverserer eller kan reversere i samme periode er utlignet og skattevirkningen er beregnet på nettogrunnlaget.

Selskapet har ikke endret regnskapsprinsipp fra 2019 til 2020.



## Note 1 - Salgsinntekt

Spesifikasjon av salg fordelt på virksomhetsområder	2020	2019
Kapitalvarer	63 558 774	81 905 115
Verksted	6 314 300	5 730 528
Deler	12 982 299	11 444 041
Butikk	10 497 959	9 718 556
Andre driftsinntekter	1 606 005	623 124
<b>Sum</b>	<b>94 959 337</b>	<b>109 421 364</b>

Salgsinntektene er i hovedsak knyttet til lokalmarkedene i Østfold. 99% av salget er i Norge.

## Note 2 - Obligatorisk tjenstepensjon

Virksomheten er pliktig til å ha tjenstepensjonsordning etter lov om obligatorisk tjenstepensjon. Gjeldende pensjonsordning oppfyller kravene etter loven.

### Mer om obligatorisk tjenstepensjon

Pensjonsordningen er en tilskuddsbasert ordning. Premieinnbetalingen til denne ordningen kostnadsføres løpende. Det blir derfor ingen balanseføring av denne pensjonsordningen.

## Note 3 - Lønnskostnader etc

	2020	2019
Lønn	8 308 620	6 588 988
Arbeidsgiveravgift	1 137 197	958 906
Pensjonskostnader	95 266	86 636
Andre relaterte ytelser / Refusjoner	85 099	159 506
<b>Sum</b>	<b>9 626 182</b>	<b>7 794 036</b>

Foretaket har sysselsatt 15 årsverk i regnskapsåret.

## Note 4 - Ytelser til ledende personer

	Lønn	Pensjonsforpliktelse	Annen godtgjørelse
Ytelser til daglig leder	634 416	8 122	112 352

### Mer om ytelser til daglig leder

Daglig leder er tilknyttet selskapets innskuddsbaserte ordning.

Ledende person	Lønn	Pensjonsforpliktelse	Annen godtgjørelse
Styrets leder	762 128	11 146	8 696
Styremedlem	821 529	8 002	8 187
Total ytelse til andre ledende personer	1 583 657	19 148	16 883

### Mer om ytelser til ledende personer

Styremedlemmene er tilknyttet selskapets innskuddsbaserte ordning.

## Note 5 - Transaksjoner og mellomværende nærstående

Selskapet leier lokaler av nærstående selskap. Årlig leiekostnad utgjør kr 818 272 og for 2019 var det kr 805 884. Gjeld til nærstående utgjorde mnok 6 i 2019.

## Note 6 - Lån og sikkerhetsstillelse til ledende personer

Det er ikke gitt lån eller sikkerhetsstillelse til ledende personer.

## Note 7 - Bankinnskudd

I posten for bankinnskudd inngår egen konto for bundne skattetrekkmidler med kr 577 502. Skyldig skattetrekk er kr 575 371.



## Note 8 - Revisjon

	2020	2019
Revisjon	50 625	39 875
Andre tjenester	42 375	20 300
<b>Sum godtgjørelse til revisor</b>	<b>93 000</b>	<b>60 175</b>

### Mer om ytelser til revisjon

Merverdiavgift er ikke inkludert i revisjonshonoraret.

## Note 9 - Spesifikasjon av varige driftsmidler

	Driftsløsøre, inventar o.l
Anskaffelseskost 01.01.2020	3 237 033
Tilgang i året	522 440
Avgang i året	(186 989)
<b>Anskaffelseskost 31.12.2020</b>	<b>3 572 484</b>
Akk. av- og nedskr. 01.01.2020	(1 900 693)
Akkumulerte avskr. 31.12.2020	(2 081 984)
<b>Balanseført verdi pr. 31.12.2020</b>	<b>1 490 500</b>
Årets avskrivninger	(368 280)
Økonomisk levetid	3 - 10 år
<b>Avskrivningsplan: Lineær</b>	<b>10 - 33,33 %</b>

## Note 10 - Leieavtaler

Avtaler	2020	2019	Varighet
Leieavtale Indre Østfold Drift og Eiendom AS	818 272	805 883	til 31.12.23
Leieavtale Ramatec AS	19 403	18 884	løpende
Leasingavtale bil	145 348	145 551	til 31.03.21

## Note 11 - Varer

	2020	2019
Lager av innkjøpte varer	19 703 977	15 588 974
<b>Sum</b>	<b>19 703 977</b>	<b>15 588 974</b>



## Note 12 - Skatt

	2020	2019
Ordinært resultat før skattekostnad	6 551 176	7 988 545
+/- Permanente forskjeller	10 240	13 627
+/- Årets endring i midlertidige forskjeller	(214 705)	-223 885
<b>Årets skattegrunnlag</b>	<b>6 346 711</b>	<b>7 778 287</b>
Betalbar inntektsskatt for selskapet basert på 22%	1 396 276	1 711 223
Sum	1 396 276	1 711 223
<b>Skattekostnad i resultatregnskapet</b>	<b>1 396 276</b>	<b>1 711 223</b>
Betalbar skatt i skattekostnad	1 396 276	1 711 223
<b>Betalbar skatt i balansen</b>	<b>1 396 276</b>	<b>1 711 223</b>

## Note 13 - Midl. forskjeller - Utsatt skatt/skattefordel

Utsatt skatt/utsatt skattefordel i balansen avsettes på grunnlag av forskjeller mellom regnskapsmessige og skattemessige verdier i henhold til norsk regnskapsstandard for skatt. Midlertidige skatteøkende og skattereduserende forskjeller som kan utlignes er nettoført.

Midlertidige forskjeller knyttet til:	01.01.2020	31.12.2020	Endring
Anleggsmidler	(83 171)	43 809	(126 980)
Omløpsmidler	(248 244)	(243 492)	(4 752)
Kortsiktig gjeld	(271 018)	(188 045)	(82 973)
Netto forskjeller	(602 433)	(387 728)	(214 705)
Skattereduserende forskjeller som ikke kan utlignes	602 433	387 728	214 705
Sum midlertidige forskjeller	0	0	0
<b>Utsatt skattefordel 31.12.20. basert på 22%</b>	<b>0</b>	<b>0</b>	<b>0</b>

Ut fra forsiktighetshensyn balanseføres ikke utsatt skattefordel på kr 85 300

## Note 14 - Egenkapital

	Aksjekapital	Annen EK	Sum
Egenkapital 01.01.2020	243 760	16 879 303	17 123 063
Tilleggsutbytte		(3 000 000)	(3 000 000)
Årets resultat		5 154 900	5 154 900
<b>Egenkapital 31.12.2020</b>	<b>243 760</b>	<b>19 034 203</b>	<b>19 277 963</b>

## Note 15 - Aksjekapital og aksjonærer

Aksjeklasse	Antall aksjer	Pålydende	Bokført verdi
Ordinære aksjer	80	3 047,00	243 760,00
<b>Sum</b>	<b>80</b>		<b>243 760,00</b>

Aksjeeier	Antall aksjer	Eierandel	Aksjeklasse
Solberg Drift AS, ved daglig leder Solberg	32	40,00%	
Svein Erik Lund AS, ved styreleder Lund	32	40,00%	
Jarele Bjørnstad AS, ved styremedlem Bjørnstad	16	20,00%	
<b>Totalt antall aksjer</b>	<b>80</b>	<b>100,00%</b>	



## Note 16 - Pantstillelser og garantier

Spesifikasjon	2020	2019
Gjeld til kredittinstitusjoner	3 593 422	0
Øvrig langsiktig gjeld (inkl. finansiell leasing)	0	0
<b>Sum</b>	<b>3 593 422</b>	<b>0</b>

Sikret i panteobjekt med bokførte verdier:	2020	2019
Motorvogn	424 000	555 443
Varelager	19 703 977	15 588 974
Kundefordringer	13 096 677	10 520 797
<b>Sum</b>	<b>33 224 654</b>	<b>26 665 214</b>

Selskapet har kr 6 000 000 i limit på kassekreditt.  
Pant i varelager og enkle krav er begrenset oppad til kr 24 000 000.  
Salgspant i motorvogn kr 708 503.

Regnskapsmessig avsetning til garanti under annen kortsiktig gjeld		
Garanti- og serviceforpliktelser	100 000	100 000

## Note 17 - Langsiktige fordringer og gjeld

Spesifikasjon	2020
Fordringer med forfall senere enn 1 år - består av forskuddsbetalt leasing	16 665
Langsiktig gjeld med forfall senere enn 5 år	0

## Note 18 - Kundefordringer

Kundefordringer er vurdert til pålydende, nedskrevet med forventet tap på fordringer. Det er ikke tapsført kundefordringer i løpet av 2020.

	2020	2019
Kundefordringer til pålydende	13 196 677	10 620 797
Avsatt til dekning av usikre fordringer	(100 000)	(100 000)
<b>Netto oppførte kundefordringer</b>	<b>13 096 677</b>	<b>10 520 797</b>



## Indirekte kontantstrøm Indre Østfold Maskinsenter AS

	Note	2020	2019
<b>Kontantstrømmer fra operasjonelle aktiviteter</b>			
Resultat før skattekostnad		6 551 176	7 988 545
- Periodens betalte skatt		(1 711 223)	(1 754 609)
+ Ordinære avskrivninger		368 280	285 250
+/- Endring i varelager		(4 115 003)	2 092 930
+/- Endring i kundefordringer		(2 575 880)	(2 224 697)
+/- Endring i leverandørgjeld		(12 299 474)	7 692 410
+/- Endring i andre tidsavgrensningsposter		1 432 444	612 281
= Netto kontantstrøm fra operasjonelle aktiviteter		<u>(12 349 680)</u>	<u>14 692 110</u>
<b>Kontantstrømmer fra investeringsaktiviteter</b>			
- Utbetalinger ved kjøp av varige driftsmidler		<u>(522 440)</u>	<u>(401 570)</u>
= Netto kontantstrøm fra investeringsaktiviteter		<u>(522 440)</u>	<u>(401 570)</u>
<b>Kontantstrømmer fra finansieringsaktiviteter</b>			
+ Innbetalinger ved opptak av ny kortsiktig gjeld		3 593 422	
- Utbetalinger av utbytte		<u>(6 000 000)</u>	<u>(1 000 000)</u>
= Netto kontantstrøm fra finansieringsaktiviteter		<u>(2 406 578)</u>	<u>(1 000 000)</u>
= Netto endring i kontanter og kontantekvivalenter		(15 278 698)	13 290 540
+ Beh. av kont og kontantekvivalenter ved periodens begynnelse		16 789 832	3 499 292
= Beh. av kont og kontantekvivalenter ved periodens slutt		<u>1 511 134</u>	<u>16 789 832</u>



## Årsberetning 2020

### Indre Østfold Maskinsenter AS 992 833 203

#### Virksomhetenes art

Indre Østfold Maskinsenter AS er en detaljforhandler av landbruksmaskiner og utstyr. Eiksentrene i Norge er organisert i en franchisekjede med Eikmaskin AS som kjedegiver. Eikmaskin AS er, via sin eier AGCO, hovedleverandør til Eik-kjeden. Selskapet har forretningskontor i Indre Østfold kommune.

#### Rettvisende oversikt over utvikling, resultat og stilling

Omsetningen i 2020 ble kr 94 959 337 mot kr 109 421 364 i fjor, noe som er en nedgang på 13,2 %. Nedgangen skyldes redusert salg av traktorer og maskiner. Årsresultatet ble kr 5 154 900 i 2020 mot kr 6 277 322 i fjor.

Selskapet hadde en kontantstrøm fra operasjonelle aktiviteter på kr (12 501 920), dette er et avvik fra driftsresultatet som følge av at nedbetaling av leverandørgjeld og oppbygging av varelager er finansiert med kontanter.

De samlede ordinære investeringene i varige driftsmidler i 2020 var kr. 522 439.

Totalkapitalen var pr 31.12.2020 kr 38 194 071, sammenlignet med kr 47 639 738 året før.

Egenkapitalen pr 31.12.2020 var 50,47 % mot 35,9 % i fjor.

Den likviditetsmessige stillingen er tilfredsstillende. Likviditesgrad 1 var 1,94 i 2020, mens tilsvarende tall for 2019 var 1,51. Resultatgraden er på 7,1% i 2020 mot 7,3 % i 2019.

#### Fremtidsutsikter

Selskapets virksomhet preges av høy konkurranse i markedet. Det arbeides målrettet med informasjon om selskapets produkter og prisstruktur for å øke markedsandeler. Selskapet vil arbeide videre med de prosjekter og investeringer de er engasjert i. Det forventes ikke vesentlige endringer i selskapets drift og strategi.

#### Finansiell risiko

##### Overordnet om målsetting og strategi

Selskapet er eksponert for finansiell risiko på ulike områder. Målsettingen er å avdempe den finansielle risiko i størst mulig grad.

##### Markedsrisiko

Selskapets kjøp av varer og tjenester foretas i stor utstrekning i norske kroner. Valutarisikoene er dermed begrenset. Selskapets gjeld er i flytende rente, noe som gjør at en er eksponert for endringer i det generelle rentenivået.

##### Kreditrisiko

Risiko for at motparter ikke har økonomisk evne til å oppfylle sine forpliktelser anses lav, da det historisk har vært lite tap på fordringer i selskapet. Styrets langsiktige mål er å sikre årlig økning av egenkapitalen. I dette arbeidet vil blant annet optimalisering av varelager være en viktig parameter.

##### Likviditetsrisiko

Selskapet vurderer likviditet og arbeidskapital som tilfredsstillende, og det er ikke besluttet å innføre tiltak som endrer likviditetsrisiko.

#### Fortsatt drift

I samsvar med regnskapslovens § 5-3, bekreftes det at forutsetningene om fortsatt drift er tilstede. Til grunn for antagelsen ligger resultatprognoser for år 2021, samt stabilt salg og markedsandeler. Selskapet er i en sunn økonomisk og finansiell stilling.

Selskapet innførte praktiske tiltak etter nedstengningen av Norge fra 12. mars i 2020. For vår virksomhet har vi kunnet opprettholde tilnærmet normal drift i hele 2020. Det har hele tiden vært fokus på smittevernstiltak, og det har vært lagt til rette for at våre medarbeidere skulle føle seg trygge og at våre kunder har blitt betjent på en best mulig måte. På tidspunkt for regnskapsavleggelsen ser styret positivt på hvordan vi har klart å håndtere denne situasjonen og vil følge opp videre utvikling framover.



## Forsknings- og utviklingsaktiviteter

Selskapet driver ikke med FoU-aktiviteter, og har ikke slike aktiviteter i regnskapsåret.

## Miljørapportering

Utslipp fra virksomheten, inkludert stoffer som kan inneholde miljøskader er innenfor de krav myndighetene stiller. Selskapets virksomhet er ikke regulert av konsesjoner eller pålegg. En betydeling del av miljøarbeidet konsentrerer seg om etablering av systemer for sortering og håndtering av alle typer avfall.


## Arbeidsmiljø


Styret anser arbeidsmiljøet som tilfredsstillende, og har ikke iverksatt spesielle tiltak på dette området i år, utover ekstra tiltak i forbindelse med Covid-19. Det har ikke vært skader eller ulykker i 2020. Det totale sykefraværet i bedriften har i 2020 vært på 213 dager, noe som tilsvarer 6,2%. Det forholdsvis høye sykefraværet skyldes i stor grad langtidssykemeldinger.


## Likestilling

Gjennomsnittlig antall ansatte i 2020 har vært 15, og styret har hatt 3 medlemmer. Fordelingen blant de ansatte har vært 2 kvinner og 13 menn, mens alle styremedlemmene har vært menn. Selskapets personalpolitikk når det gjelder likestilling, er at det ikke skal være forskjeller basert på kjønn.

Mysen, den 31.08.2021

  
Svein Erik Lund  
styreleder

  
Jørle Bjørnstad  
styremedlem

  
Nils Petter Solberg  
daglig leder og styremedlem



Smaalenene  
revisjon AS

Til generalforsamlingen i Indre Østfold maskinsenter AS

## Uavhengig revisors beretning

### Uttalelse om revisjonen av årsregnskapet

#### Konklusjon

Vi har revidert Indre Østfold maskinsenter AS' årsregnskap som består av balanse per 31. desember 2020, resultatregnskap og kontantstrømpoppstilling for regnskapsåret avsluttet per denne datoen og noter til årsregnskapet, herunder et sammendrag av viktige regnskapsprinsipper.

Etter vår mening er det medfølgende årsregnskapet avgitt i samsvar med lov og forskrifter og gir et rettviseende bilde av selskapets finansielle stilling per 31. desember 2020, og av dets resultater og kontantstrømmer for regnskapsåret avsluttet per denne datoen i samsvar med regnskapslovens regler og god regnskapsskikk i Norge.

#### Grunnlag for konklusjonen

Vi har gjennomført revisjonen i samsvar med lov, forskrift og god revisjonsskikk i Norge, herunder de internasjonale revisjonsstandardene (ISA-ene). Våre oppgaver og plikter i henhold til disse standardene er beskrevet i *Revisors oppgaver og plikter ved revisjon av årsregnskapet*. Vi er uavhengige av selskapet slik det kreves i lov og forskrift, og har overholdt våre øvrige etiske forpliktelser i samsvar med disse kravene. Etter vår oppfatning er innhentet revisjonsbevis tilstrekkelig og hensiktsmessig som grunnlag for vår konklusjon.

#### Øvrig informasjon

Ledelsen er ansvarlig for øvrig informasjon. Øvrig informasjon består av informasjon i årsberetningen, men inkluderer ikke årsregnskapet og revisjonsberetningen. Vår uttalelse om revisjonen av årsregnskapet dekker ikke øvrig informasjon, og vi attesterer ikke den øvrige informasjonen.

I forbindelse med revisjonen av årsregnskapet er det vår oppgave å lese øvrig informasjon med det formål å vurdere hvorvidt det foreligger vesentlig inkonsistens mellom øvrig informasjon og årsregnskapet, kunnskap vi har opparbeidet oss under revisjonen, eller hvorvidt den tilsynelatende inneholder vesentlig feilinformasjon. Dersom vi hadde konkludert med at den øvrige informasjonen inneholder vesentlig feilinformasjon er vi pålagt å rapportere det. Vi har ingenting å rapportere i så henseende.

#### Styrets og daglig leders ansvar for årsregnskapet

Styret og daglig leder (ledelsen) er ansvarlig for å utarbeide årsregnskapet i samsvar med lov og forskrifter, herunder for at det gir et rettviseende bilde i samsvar med regnskapslovens regler og god regnskapsskikk i



 Smaalenene  
revisjon AS

Norge. Ledelsen er også ansvarlig for slik intern kontroll som den finner nødvendig for å kunne utarbeide et årsregnskap som ikke inneholder vesentlig feilinformasjon, verken som følge av misligheter eller utilsiktede feil.

Ved utarbeidelsen av årsregnskapet må ledelsen ta standpunkt til selskapets evne til fortsatt drift og opplyse om forhold av betydning for fortsatt drift. Forutsetningen om fortsatt drift skal legges til grunn for årsregnskapet så lenge det ikke er sannsynlig at virksomheten vil bli avvirket.

## Revisors oppgaver og plikter ved revisjonen av årsregnskapet

Vårt mål er å oppnå betryggende sikkerhet for at årsregnskapet som helhet ikke inneholder vesentlig feilinformasjon, verken som følge av misligheter eller utilsiktede feil, og å avgi en revisjonsberetning som inneholder vår konklusjon. Betyggende sikkerhet er en høy grad av sikkerhet, men ingen garanti for at en revisjon utført i samsvar med lov, forskrift og god revisjonsskikk i Norge, herunder ISA-ene, alltid vil avdekke vesentlig feilinformasjon som eksisterer. Feilinformasjon kan oppstå som følge av misligheter eller utilsiktede feil. Feilinformasjon blir vurdert som vesentlig dersom den enkeltvis eller samlet med rimelighet kan forventes å påvirke økonomiske beslutninger som brukerne foretar basert på årsregnskapet.

Det henvises til <https://revisorforeningen.no/revisjonsberetninger> som inneholder en beskrivelse av revisors oppgaver og plikter.

## Uttalelse om øvrige lovmessige krav

### Konklusjon om årsberetningen

Basert på vår revisjon av årsregnskapet som beskrevet ovenfor, mener vi at opplysningene i årsberetningen om årsregnskapet og forutsetningen om fortsatt er konsistente med årsregnskapet og i samsvar med lov og forskrifter.

### Konklusjon om registrering og dokumentasjon

Basert på vår revisjon av årsregnskapet som beskrevet ovenfor, og kontrollhandlinger vi har funnet nødvendig i henhold til internasjonal standard for attestasjonsoppdrag (ISAE) 3000 «Attestasjonsoppdrag som ikke er revisjon eller forenklet revisorkontroll av historisk finansiell informasjon», mener vi at ledelsen har oppfylt sin plikt til å sørge for ordentlig og oversiktlig registrering og dokumentasjon av selskapets regnskapsopplysninger i samsvar med lov og god bokføringsskikk i Norge.

SMAALENENE REVISJON AS

«digitalt signert»

Erik Westby

statsautorisert revisor



# PENNEO

Signaturene i dette dokumentet er juridisk bindende. Dokument signert med "Penneo™ - sikker digital signatur".  
De signerende parter sin identitet er registrert, og er listet nedenfor.

"Med min signatur bekrefter jeg alle datoer og innholdet i dette dokument."

## Erik Westby

Statsautorisert revisor

På vegne av: Smaalenene revisjon AS

Serienummer: 9578-5994-4-558637

IP: 213.52.xxx.xxx

2021-09-15 13:44:37 UTC



Penneo Dokumentnøkkel: ODKLJ-L2TES-L8FZO-0YE6K-C324X-608FA


Dokumentet er signert digitalt, med **Penneo.com**. Alle digitale signatur-data i dokumentet er sikret og validert av den datamaskin-utregnede hash-verdien av det opprinnelige dokument. Dokumentet er låst og tids-stemplet med et sertifikat fra en betrodd tredjepart. All kryptografisk bevis er integrert i denne PDF, for fremtidig validering (hvis nødvendig).

### Hvordan bekrefter at dette dokumentet er originalen?

Dokumentet er beskyttet av ett Adobe CDS sertifikat. Når du åpner dokumentet i

Adobe Reader, skal du kunne se at dokumentet er sertifisert av **Penneo e-signature service <penneo@penneo.com>**. Dette garanterer at innholdet i dokumentet ikke har blitt endret.

Det er lett å kontrollere de kryptografiske beviser som er lokalisert inne i dokumentet, med Penneo validator - <https://penneo.com/validate>





## Resultatregnskap for 2020 Indre Østfold Maskinsenter AS

	Note	2020	2019
Salgsinntekt	1	94 959 337	109 421 364
<b>Sum driftsinntekter</b>		<b>94 959 337</b>	<b>109 421 364</b>
Varekostnad		(74 589 732)	(89 544 650)
Lønnskostnad	2, 3, 4	(9 626 181)	(7 794 036)
Avskrivning på driftsmidler og immaterielle eiendeler	9	(368 280)	(285 250)
Annen driftskostnad	5, 8, 10	(3 859 006)	(3 817 624)
<b>Sum driftskostnader</b>		<b>(88 443 199)</b>	<b>(101 441 561)</b>
<b>Driftsresultat</b>		<b>6 516 139</b>	<b>7 979 804</b>
Annen renteinntekt		151 460	63 900
Annen finansinntekt		43 557	32 688
<b>Sum finansinntekter</b>		<b>195 017</b>	<b>96 588</b>
Annen rentekostnad		(113 490)	(16 661)
Annen finanskostnad		(46 489)	(71 186)
<b>Sum finanskostnader</b>		<b>(159 979)</b>	<b>(87 847)</b>
<b>Netto finans</b>		<b>35 038</b>	<b>8 741</b>
<b>Ordinært resultat før skattekostnad</b>		<b>6 551 176</b>	<b>7 988 545</b>
Skattekostnad på ordinært resultat	12	(1 396 276)	(1 711 223)
<b>Ordinært resultat</b>		<b>5 154 900</b>	<b>6 277 322</b>
<b>Arsresultat</b>		<b>5 154 900</b>	<b>6 277 322</b>
<b>Overføringer</b>			
Tilleggsutbytte	14	3 000 000	6 000 000
Annen egenkapital	14	2 154 900	277 322
<b>Sum</b>		<b>5 154 900</b>	<b>6 277 322</b>



**Balanse pr. 31. desember 2020**  
**Indre Østfold Maskinsenter AS**


	Note	2020	2019
<b>EIENDELER</b>			
<b>Anleggsmidler</b>			
<b>Varige driftsmidler</b>			
Driftsløsøre, inventar, verktøy, kontormaskiner, ol.	9	1 490 500	1 336 340
<b>Sum varige driftsmidler</b>		<b>1 490 500</b>	<b>1 336 340</b>
<b>Finansielle anleggsmidler</b>			
Andre fordringer		16 665	100 300
<b>Sum finansielle anleggsmidler</b>	17	<b>16 665</b>	<b>100 300</b>
<b>Sum anleggsmidler</b>		<b>1 507 165</b>	<b>1 436 640</b>
<b>Omløpsmidler</b>			
Varer	11, 16	19 703 977	15 588 974
<b>Sum varer</b>		<b>19 703 977</b>	<b>15 588 974</b>
<b>Fordringer</b>			
Kundefordringer	16, 18	13 096 677	10 520 797
Andre fordringer		2 375 118	3 303 495
<b>Sum fordringer</b>	6	<b>15 471 795</b>	<b>13 824 291</b>
Bankinnskudd, kontanter og lignende	7	1 511 134	16 789 832
<b>Sum bankinnskudd, kontanter og lignende</b>		<b>1 511 134</b>	<b>16 789 832</b>
<b>Sum omløpsmidler</b>		<b>36 686 906</b>	<b>46 203 098</b>
<b>Sum eiendeler</b>		<b>38 194 071</b>	<b>47 639 738</b>




**Balanse pr. 31. desember 2020**  
**Indre Østfold Maskinsenter AS**

	Note	2020	2019
<b>EGENKAPITAL OG GJELD</b>			
<b>Egenkapital</b>			
<b>Innskutt egenkapital</b>			
Aksjekapital (80 aksjer à kr 3 047,00)	14, 15	243 760	243 760
<b>Sum innskutt egenkapital</b>		<b>243 760</b>	<b>243 760</b>
<b>Opptjent egenkapital</b>			
Annen egenkapital	14	19 034 203	16 879 303
<b>Sum opptjent egenkapital</b>		<b>19 034 203</b>	<b>16 879 303</b>
<b>Sum egenkapital</b>	14	<b>19 277 963</b>	<b>17 123 063</b>
<b>Gjeld</b>			
<b>Kortsiktig gjeld</b>			
Gjeld til kredittinstitusjoner	16	3 593 422	
Leverandørgjeld		5 903 245	18 202 719
Betalbar skatt	12	1 396 276	1 711 223
Skyldige offentlige avgifter	7	2 484 386	2 132 560
Annen kortsiktig gjeld	5	5 538 778	8 470 173
<b>Sum kortsiktig gjeld</b>		<b>18 916 107</b>	<b>30 516 676</b>
<b>Sum gjeld</b>		<b>18 916 107</b>	<b>30 516 676</b>
<b>Sum egenkapital og gjeld</b>		<b>38 194 071</b>	<b>47 639 738</b>

Mysen  
31.08.2021

  
Svein Erik Lund  
Styrets leder

  
Jørle Folkenborg Bjørnstad  
Styremedlem

  
Nils Petter Solberg  
Styremedlem / Daglig leder



## Noter 2020

### Indre Østfold Maskinsenter AS

#### Regnskapsprinsipper

Årsregnskapet er satt opp i samsvar med regnskapsloven og god regnskapsskikk.

#### Salgsinntekter

Inntektsføring ved salg av varer skjer på leveringstidspunktet. Tjenester inntektsføres etter hvert som de leveres.

#### Klassifisering og vurdering av balanseposter

Omløpsmidler og kortsiktig gjeld omfatter poster som knytter seg til varekretsløpet. For andre poster enn kundefordringer omfattes poster som forfaller til betaling innen ett år etter transaksjonsdagen. Anleggsmidler er eiendeler bestemt til varig eie og bruk. Langsiktig gjeld er gjeld som forfaller senere enn ett år etter transaksjonsdagen.

Omløpsmidler vurderes til laveste av anskaffelseskost og virkelig verdi. Kortsiktig gjeld balanseføres til nominelt beløp på etableringstidspunktet.

Anleggsmidler vurderes til anskaffelseskost. Varige anleggsmidler avskrives etter en fornuftig avskrivningsplan. Anleggsmidlene nedskrives til virkelig verdi ved verdifall som ikke forventes å være forbigående. Langsiktig gjeld med unntak av andre avsetninger balanseføres til nominelt beløp på etableringstidspunktet.

#### Fordringer

Kundefordringer og andre fordringer er oppført i balansen til pålydende etter fradrag for avsetning til forventet tap. Avsetning til tap gjøres på grunnlag av individuelle vurderinger av de enkelte fordringene. I tillegg gjøres det for øvrige kundefordringer en uspesifisert avsetning for å dekke antatt tap.

#### Varebeholdninger

Lager av innkjøpte varer er verdsatt til laveste av anskaffelseskost etter FIFO- prinsippet og virkelig verdi. Mottatte varebonuser fra leverandører føres som kostnadsreduksjon i året som varene er kjøpt. Andel leverandørbonus som knytter seg til varebeholdningen er ført som reduksjon av varebeholdningen. Det foretas nedskrivning for påregnelig ukurans.

#### Garantiarbeider

Utførte garantiarbeider kostnadsføres løpende. Til dekning av fremtidige garantiarbeider avsettes det et beløp, basert på historiske data over påløpte garantikostnader.

#### Varige driftsmidler

Varige driftsmidler balanseføres og avskrives over driftsmidlets forventede økonomiske levetid. Direkte vedlikehold av driftsmidler kostnadsføres løpende under driftskostnader, mens påkostninger eller forbedringer tillegges driftsmidlets kostpris og avskrives i takt med driftsmidlet. Dersom gjennvinnbart beløp av driftsmiddelet er lavere enn balanseført verdi, foretas nedskrivning av gjennvinnbart beløp. Gjennvinnbart beløp er det høyeste av netto salgsverdi og verdi i bruk. Verdi i bruk er nåverdien av de fremtidige kontantstrømmene som eiendelen vil generere.

#### Kontantstrøm

Kontantstrømpoppstillingen er utarbeidet etter indirekte metode. Kontanter og kontantekvivalenter omfatter kontanter og bankinnskudd.

#### Skatt

Skattekostnaden i resultatregnskapet omfatter både periodens betalbare skatt og endring i utsatt skatt. Utsatt skatt er beregnet med 22% på grunnlag av de midlertidige forskjeller som eksisterer mellom regnskapsmessige og skattemessige verdier, samt skattemessig underskudd til fremføring ved utgangen av regnskapsåret. Skatteøkende og skattereduserende midlertidige forskjeller som reverserer eller kan reversere i samme periode er utlignet og skattevirkningen er beregnet på nettogrunnlaget.

Selskapet har ikke endret regnskapsprinsipper fra 2019 til 2020.



## Note 1 - Salgsinntekt

Spesifikasjon av salg fordelt på virksomhetsområder	2020	2019
Kapitalvarer	63 558 774	81 905 115
Verksted	6 314 300	5 730 528
Deler	12 982 299	11 444 041
Butikk	10 497 959	9 718 556
Andre driftsinntekter	1 606 005	623 124
<b>Sum</b>	<b>94 959 337</b>	<b>109 421 364</b>

Salgsinntektene er i hovedsak knyttet til lokalmarkedene i Østfold. 99% av salget er i Norge.

## Note 2 - Obligatorisk tjenstepensjon

Virksomheten er pliktig til å ha tjenstepensjonsordning etter lov om obligatorisk tjenstepensjon. Gjeldende pensjonsordning oppfyller kravene etter loven.

### Mer om obligatorisk tjenstepensjon

Pensjonsordningen er en tilskuddsbasert ordning. Premieinnbetalingen til denne ordningen kostnadsføres løpende. Det blir derfor ingen balanseføring av denne pensjonsordningen.

## Note 3 - Lønnskostnader etc

	2020	2019
Lønn	8 308 620	6 588 988
Arbeidsgiveravgift	1 137 197	958 906
Pensjonskostnader	95 266	86 636
Andre relaterte ytelser / Refusjoner	85 099	159 506
<b>Sum</b>	<b>9 626 182</b>	<b>7 794 036</b>

Foretaket har sysselsatt 15 årsverk i regnskapsåret.

## Note 4 - Ytelser til ledende personer

	Lønn	Pensjonsforpliktelse	Annen godtgjørelse
Ytelser til daglig leder	634 416	8 122	112 352

### Mer om ytelser til daglig leder

Daglig leder er tilknyttet selskapets innskuddsbaserte ordning.

Ledende person	Lønn	Pensjonsforpliktelse	Annen godtgjørelse
Styrets leder	762 128	11 146	8 696
Styremedlem	821 529	8 002	8 187
Total ytelse til andre ledende personer	1 583 657	19 148	16 883

### Mer om ytelser til ledende personer

Styremedlemmene er tilknyttet selskapets innskuddsbaserte ordning.

## Note 5 - Transaksjoner og mellomværende nærstående

Selskapet leier lokaler av nærstående selskap. Årlig leiekostnad utgjør kr 818 272 og for 2019 var det kr 805 884. Gjeld til nærstående utgjorde mnok 6 i 2019.

## Note 6 - Lån og sikkerhetsstillelse til ledende personer

Det er ikke gitt lån eller sikkerhetsstillelse til ledende personer.

## Note 7 - Bankinnskudd

I posten for bankinnskudd inngår egen konto for bundne skattetrekkmidler med kr 577 502. Skyldig skattetrekk er kr 575 371.



## Note 8 - Revisjon

	2020	2019
Revisjon	50 625	39 875
Andre tjenester	42 375	20 300
<b>Sum godtgjørelse til revisor</b>	<b>93 000</b>	<b>60 175</b>

### Mer om ytelser til revisjon

Merverdiavgift er ikke inkludert i revisjonshonoraret.

## Note 9 - Spesifikasjon av varige driftsmidler

	Driftsløsøre, inventar o.l
Anskaffelseskost 01.01.2020	3 237 033
Tilgang i året	522 440
Avgang i året	(186 989)
<b>Anskaffelseskost 31.12.2020</b>	<b>3 572 484</b>
Akk. av- og nedskr. 01.01.2020	(1 900 693)
Akkumulerte avskr. 31.12.2020	(2 081 984)
<b>Balansført verdi pr. 31.12.2020</b>	<b>1 490 500</b>
Årets avskrivninger	(368 280)
Økonomisk levetid	3 - 10 år
<b>Avskrivningsplan: Lineær</b>	<b>10 - 33,33 %</b>

## Note 10 - Leieavtaler

Avtaler	2020	2019	Varighet
Leieavtale Indre Østfold Drift og Eiendom AS	818 272	805 883	til 31.12.23
Leieavtale Ramatec AS	19 403	18 884	løpende
Leasingavtale bil	145 348	145 551	til 31.03.21

## Note 11 - Varer

	2020	2019
Lager av innkjøpte varer	19 703 977	15 588 974
<b>Sum</b>	<b>19 703 977</b>	<b>15 588 974</b>

**Note 12 - Skatt**

	2020	2019
Ordinært resultat før skattekostnad	6 551 176	7 988 545
+/- Permanente forskjeller	10 240	13 627
+/- Årets endring i midlertidige forskjeller	(214 705)	-223 885
<b>Årets skattegrunnlag</b>	<b>6 346 711</b>	<b>7 778 287</b>
Betalbar inntektsskatt for selskapet basert på 22%	1 396 276	1 711 223
Sum	1 396 276	1 711 223
<b>Skattekostnad i resultatregnskapet</b>	<b>1 396 276</b>	<b>1 711 223</b>
Betalbar skatt i skattekostnad	1 396 276	1 711 223
<b>Betalbar skatt i balansen</b>	<b>1 396 276</b>	<b>1 711 223</b>

**Note 13 - Midl. forskjeller - Utsatt skatt/skattefordel**

Utsatt skatt/utsatt skattefordel i balansen avsettes på grunnlag av forskjeller mellom regnskapsmessige og skattemessige verdier i henhold til norsk regnskapsstandard for skatt. Midlertidige skatteøkende og skattereduserende forskjeller som kan utlignes er nettoført.

Midlertidige forskjeller knyttet til:	01.01.2020	31.12.2020	Endring
Anleggsmidler	(83 171)	43 809	(126 980)
Omløpsmidler	(248 244)	(243 492)	(4 752)
Kortsiktig gjeld	(271 018)	(188 045)	(82 973)
Netto forskjeller	(602 433)	(387 728)	(214 705)
Skattereduserende forskjeller som ikke kan utlignes	602 433	387 728	214 705
Sum midlertidige forskjeller	0	0	0
<b>Utsatt skattefordel 31.12.20. basert på 22%</b>	<b>0</b>	<b>0</b>	<b>0</b>

Ut fra forsiktighetshensyn balanseføres ikke utsatt skattefordel på kr 85 300

**Note 14 - Egenkapital**

	Aksjekapital	Annen EK	Sum
Egenkapital 01.01.2020	243 760	16 879 303	17 123 063
Tilleggsutbytte		(3 000 000)	(3 000 000)
Årets resultat		5 154 900	5 154 900
<b>Egenkapital 31.12.2020</b>	<b>243 760</b>	<b>19 034 203</b>	<b>19 277 963</b>

**Note 15 - Aksjekapital og aksjonærer**

Aksjeklasse	Antall aksjer	Pålydende	Bokført verdi
Ordinære aksjer	80	3 047,00	243 760,00
<b>Sum</b>	<b>80</b>		<b>243 760,00</b>

Aksjeeier	Antall aksjer	Eierandel	Aksjeklasse
Solberg Drift AS, ved daglig leder Solberg	32	40,00%	
Svein Erik Lund AS, ved styreleder Lund	32	40,00%	
Jarele Bjørnstad AS, ved styremedlem Bjørnstad	16	20,00%	
<b>Totalt antall aksjer</b>	<b>80</b>	<b>100,00%</b>	



## Note 16 - Pantstillelser og garantier

Spesifikasjon	2020	2019
Gjeld til kredittinstitusjoner	3 593 422	0
Øvrig langsiktig gjeld (inkl. finansiell leasing)	0	0
<b>Sum</b>	<b>3 593 422</b>	<b>0</b>

Sikret i panteobjekt med bokførte verdier:	2020	2019
Motorvogn	424 000	555 443
Varelager	19 703 977	15 588 974
Kundefordringer	13 096 677	10 520 797
<b>Sum</b>	<b>33 224 654</b>	<b>26 665 214</b>

Selskapet har kr 6 000 000 i limit på kassekreditt.  
Pant i varelager og enkle krav er begrenset oppad til kr 24 000 000.  
Salgspant i motorvogn kr 708 503.

Regnskapsmessig avsetning til garanti under annen kortsiktig gjeld		
Garanti- og serviceforpliktelser	100 000	100 000

## Note 17 - Langsiktige fordringer og gjeld

Spesifikasjon	2020
Fordringer med forfall senere enn 1 år - består av forskuddsbetalt leasing	16 665
Langsiktig gjeld med forfall senere enn 5 år	0

## Note 18 - Kundefordringer

Kundefordringer er vurdert til pålydende, nedskrevet med forventet tap på fordringer. Det er ikke tapsført kundefordringer i løpet av 2020.

	2020	2019
Kundefordringer til pålydende	13 196 677	10 620 797
Avsatt til dekning av usikre fordringer	(100 000)	(100 000)
<b>Netto oppførte kundefordringer</b>	<b>13 096 677</b>	<b>10 520 797</b>