



ÅRSREGNSKAPET FOR REGNSKAPSÅRET 2024 - GENERELL INFORMASJON

Enheten

Organisasjonsnummer: 979 383 347
Organisasjonsform: Stiftelse
Foretaksnavn: STIFTELSEN BUSKERUD TEATER
Forretningsadresse: c/o Økonomisenteret
Hyggenveien 35
3440 RØYKEN

Regnskapsår

Årsregnskapets periode: 01.01.2024 - 31.12.2024

Konsern

Morselskap i konsern: Nei

Regnskapsregler

Regler for små foretak benyttet: Ja
Benyttet ved utarbeidelsen av årsregnskapet til selskapet: Regnskapslovens alminnelige regler

Årsregnskapet fastsatt av kompetent organ

Bekreftet av representant for selskapet: Herman Winther Bernhoft
Dato for fastsettelse av årsregnskapet: 24.02.2025

Grunnlag for avgivelse

År 2024: Årsregnskapet er elektronisk innlevert
År 2023: Tall er hentet fra elektronisk innlevert årsregnskap fra 2024

Det er ikke krav til at årsregnskapet m.v. som sendes til Regnskapsregisteret er undertegnet. Kontrollen på at dette er utført ligger hos revisor/enhetens øverste organ. Sikkerheten ivaretas ved at innsender har rolle/rettighet for innsending av årsregnskapet via Altinn, og ved at det bekreftes at årsregnskapet er fastsatt av kompetent organ.

Brønnøysundregistrene, 11.05.2025



Resultatregnskap

| Beløp i: NOK | Note | 2024 | 2023 |
|---|------|------------------|------------------|
| RESULTATREGNSKAP | | | |
| Inntekter | | | |
| Salgsinntekt | | 1 433 048 | 1 169 218 |
| Annen driftsinntekt | | 7 039 581 | 5 676 478 |
| Sum inntekter | 1 | 8 472 629 | 6 845 696 |
| Kostnader | | | |
| Varekostnad | | 1 277 713 | |
| Lønnskostnad | 2 | 5 172 837 | 4 549 600 |
| Annen driftskostnad | | 2 010 278 | 2 365 152 |
| Sum kostnader | | 8 460 829 | 6 914 752 |
| Driftsresultat | | 11 801 | -69 056 |
| Finansinntekter og finanskostnader | | | |
| Annen renteinntekt | | 47 869 | 14 279 |
| Annen finansinntekt | | 559 | 2 |
| Sum finansinntekter | | 48 428 | 14 281 |
| Annen finanskostnad | | -3 727 | 481 |
| Sum finanskostnader | | -3 727 | 481 |
| Netto finans | | 52 155 | 13 801 |
| Resultat før skattekostnad | | 63 955 | -55 256 |
| Årsresultat | | 63 955 | -55 256 |
| Årsresultat etter minoritetsinteresser | | 63 955 | -55 256 |
| Totalresultat | | 63 955 | -55 256 |
| Overføringer og disponeringer | | | |
| Avsatt til annen egenkapital | | 63 955 | |
| Overført fra annen egenkapital | | | -55 256 |
| Sum overføringer og disponeringer | | 63 955 | -55 256 |



Resultatregnskap

| Beløp i: NOK | Note | 2024 | 2023 |
|---------------------|-------------|-------------|-------------|
|---------------------|-------------|-------------|-------------|



Balanse

| Beløp i: NOK | Note | 2024 | 2023 |
|--|------|------------------|------------------|
| BALANSE - EIENDELER | | | |
| Anleggsmidler | | | |
| Immaterielle eiendeler | | | |
| Sum anleggsmidler | | 0 | 0 |
| Omløpsmidler | | | |
| Varer | | | |
| Fordringer | | | |
| Kundefordringer | | | 106 197 |
| Andre kortsiktige fordringer | 97 | 42 273 | |
| Sum fordringer | 97 | 148 470 | |
| Bankinnskudd, kontanter og lignende | | | |
| Bankinnskudd, kontanter o.l. | | 3 848 330 | 4 834 871 |
| Sum bankinnskudd, kontanter og lignende | | 3 848 330 | 4 834 871 |
| Sum omløpsmidler | | 3 848 427 | 4 983 341 |
| SUM EIENDELER | | 3 848 427 | 4 983 341 |
| BALANSE - EGENKAPITAL OG GJELD | | | |
| Egenkapital | | | |
| Innskutt egenkapital | | | |
| Grunnkapital | | 355 422 | 355 422 |
| Sum innskutt egenkapital | | 355 422 | 355 422 |
| Opptjent egenkapital | | | |
| Annen egenkapital | | 1 749 644 | 1 685 688 |
| Sum opptjent egenkapital | | 1 749 644 | 1 685 688 |
| Sum egenkapital | 3 | 2 105 066 | 2 041 110 |



Balanse

| Beløp i: NOK | Note | 2024 | 2023 |
|---------------------------------|-------------|------------------|------------------|
| Sum langsiktig gjeld | | 0 | 0 |
| Kortsiktig gjeld | | | |
| Leverandørgjeld | | 28 871 | 55 411 |
| Skyldig offentlige avgifter | | 352 367 | 315 302 |
| Annen kortsiktig gjeld | | 1 362 124 | 2 571 518 |
| Sum kortsiktig gjeld | | 1 743 362 | 2 942 230 |
| Sum gjeld | | 1 743 362 | 2 942 230 |
| SUM EGENKAPITAL OG GJELD | | 3 848 427 | 4 983 341 |



Brønnøysundregistrene

ÅRSREGNSKAP FOR REGNSKAPSÅRET 2024 - GENERELL INFORMASJON

Journalnummer: 2025 386088

Enheten

Organisasjonsnummer: 979 383 347
Organisasjonsform: Stiftelse
Foretaksnavn: STIFTELSEN BUSKERUD TEATER
Forretningsadresse: c/o Økonomisenteret
Hyggenveien 35
3440 RØYKEN

Regnskapsår

Årsregnskapets periode: 01.01.2024 - 31.12.2024

Konsern

Morselskap i konsern: Nei

Regnskapsregler

Regler for små foretak benyttet: Ja
Benyttet ved utarbeidelsen av
årsregnskapet til selskapet: Regnskapslovens alminnelige regler

Årsregnskapet fastsatt av kompetent organ

Bekreftet av representant for selskapet: Herman Winther Bernhoft
Dato for fastsettelse av årsregnskapet: 24.02.2025

Grunnlag for avgivelse

År 2024: Årsregnskap er elektronisk innlevert.
År 2023: Tall er hentet fra elektronisk innlevert årsregnskap fra 2024.

Det er ikke krav til at årsregnskapet m.v. som sendes til Regnskapsregisteret er undertegnet. Kontrollen på at dette er utført ligger hos revisor/enhetens øverste organ. Sikkerheten ivaretas ved at innsender har rolle/rettighet for innsending av årsregnskapet via Altinn, og ved at det bekreftes at årsregnskapet er fastsatt av kompetent organ.

Brønnøysundregistrene, 10.05.2025



Organisasjonsnr: 979 383 347
STIFTELSEN BUSKERUD TEATER

RESULTATREGNSKAP

| Beløp i: NOK | Note | 2024 | 2023 |
|---|----------|------------------|------------------|
| RESULTATREGNSKAP | | | |
| Inntekter | | | |
| Salgsinntekt | | 1 433 048 | 1 169 218 |
| Annen driftsinntekt | | 7 039 581 | 5 676 478 |
| Sum inntekter | 1 | 8 472 629 | 6 845 696 |
| Kostnader | | | |
| Varekostnad | | 1 277 713 | |
| Lønnskostnad | 2 | 5 172 837 | 4 549 600 |
| Annen driftskostnad | | 2 010 278 | 2 365 152 |
| Sum kostnader | | 8 460 829 | 6 914 752 |
| Driftsresultat | | 11 801 | -69 056 |
| Finansinntekter og finanskostnader | | | |
| Annen renteinntekt | | 47 869 | 14 279 |
| Annen finansinntekt | | 559 | 2 |
| Sum finansinntekter | | 48 428 | 14 281 |
| Annen finanskostnad | | -3 727 | 481 |
| Sum finanskostnader | | -3 727 | 481 |
| Netto finans | | 52 155 | 13 801 |
| Resultat før skattekostnad | | 63 955 | -55 256 |
| Årsresultat | | 63 955 | -55 256 |
| Årsresultat etter minoritetsinteresser | | 63 955 | -55 256 |
| Totalresultat | | 63 955 | -55 256 |
| Overføringer og disponeringer | | | |
| Avsatt til annen egenkapital | | 63 955 | |
| Overført fra annen egenkapital | | | -55 256 |
| Sum overføringer og disponeringer | | 63 955 | -55 256 |



Organisasjonsnr: 979 383 347
STIFTELSEN BUSKERUD TEATER

BALANSE

| Beløp i: NOK | Note | 2024 | 2023 |
|--|-------------|------------------|------------------|
| BALANSE - EIENDELER | | | |
| Anleggsmidler | | | |
| Immaterielle eiendeler | | | |
| Sum anleggsmidler | | 0 | 0 |
| Omløpsmidler | | | |
| Varer | | | |
| Fordringer | | | |
| Kundefordringer | | | 106 197 |
| Andre kortsiktige fordringer | | 97 | 42 273 |
| Sum fordringer | | 97 | 148 470 |
| Bankinnskudd, kontanter og lignende | | | |
| Bankinnskudd, kontanter o. l. | | 3 848 330 | 4 834 871 |
| Sum bankinnskudd, kontanter og lignende | | 3 848 330 | 4 834 871 |
| Sum omløpsmidler | | 3 848 427 | 4 983 341 |
| SUM EIENDELER | | 3 848 427 | 4 983 341 |
| BALANSE - EGENKAPITAL OG GJELD | | | |
| Egenkapital | | | |
| Innskutt egenkapital | | | |
| Grunnkapital | | 355 422 | 355 422 |
| Sum innskutt egenkapital | | 355 422 | 355 422 |
| Opptjent egenkapital | | | |
| Annen egenkapital | | 1 749 644 | 1 685 688 |
| Sum opptjent egenkapital | | 1 749 644 | 1 685 688 |
| Sum egenkapital | 3 | 2 105 066 | 2 041 110 |
| Sum langsiktig gjeld | | 0 | 0 |
| Kortsiktig gjeld | | | |
| Leverandørgjeld | | 28 871 | 55 411 |
| Skyldig offentlige avgifter | | 352 367 | 315 302 |
| Annen kortsiktig gjeld | | 1 362 124 | 2 571 518 |
| Sum kortsiktig gjeld | | 1 743 362 | 2 942 230 |



| | | |
|--------------------------|-----------|-----------|
| Sum gjeld | 1 743 362 | 2 942 230 |
| SUM EGENKAPITAL OG GJELD | 3 848 427 | 4 983 341 |



Organisasjonsnr: 979 383 347
STIFTELSEN BUSKERUD TEATER

NOTEOPPLYSNINGER - SELSKAP - alle poster oppgitt i hele tall

Note
2

Antall årsverk i regnskapsåret
8.00

| <u>Sum</u> | <u>Beløp</u> |
|---------------------------------|--|
| <u>Balanseført verdi 31.12.</u> | <u>Varige driftsmidler Immaterielle eiend.</u> |

Konsernregnskap

Morselskapet sitt navn

Forretningskontor for morselskapet

Begrunnelse for at datterselskap er utelatt fra konsolideringen

| | | |
|--|--------------|------------------|
| <u>Samlet beløp - tilknyttet selskap</u> | <u>Årets</u> | <u>Fjorårets</u> |
|--|--------------|------------------|

| | | |
|---|--------------|------------------|
| <u>Samlet beløp - foretak i samme konsern</u> | <u>Årets</u> | <u>Fjorårets</u> |
|---|--------------|------------------|

| | | |
|---|--------------|------------------|
| <u>Samlet beløp - foretak i samme konsern</u> | <u>Årets</u> | <u>Fjorårets</u> |
|---|--------------|------------------|

| | | |
|---|--------------|------------------|
| <u>Samlet beløp - felles kontrollert virksomhet</u> | <u>Årets</u> | <u>Fjorårets</u> |
|---|--------------|------------------|

| | |
|----------------------|--------------|
| <u>Pantstillelse</u> | <u>Beløp</u> |
|----------------------|--------------|

| | | | |
|----------------------------------|---------------|------------------|-------------------------|
| <u>Beholdning av egne aksjer</u> | <u>Antall</u> | <u>Pålydende</u> | <u>Andel av aksjek.</u> |
|----------------------------------|---------------|------------------|-------------------------|



Årsregnskap 2024

Stiftelsen Buskerud Teater

Resultatregnskap
Balanse
Noter til regnskapet

Org.nr.: 979 383 347



RESULTATREGNSKAP

STIFTELSEN BUSKERUD TEATER

| DRIFTSINNEKTER OG DRIFTSKOSTNADER | Note | 2024 | 2023 |
|--|----------|------------------|------------------|
| Salgsinntekt | | 1 433 048 | 1 169 218 |
| Annen driftsinntekt | | 7 039 581 | 5 676 478 |
| Sum driftsinntekter | 1 | 8 472 629 | 6 845 696 |
| Varekostnad | | 1 277 713 | 0 |
| Lønnskostnad | 2 | 5 172 837 | 4 549 600 |
| Annen driftskostnad | | 2 010 278 | 2 365 152 |
| Sum driftskostnader | | 8 460 829 | 6 914 752 |
| Driftsresultat | | 11 801 | -69 056 |
| FINANSINNEKTER OG FINANSKOSTNADER | | | |
| Annen renteinntekt | | 47 869 | 14 279 |
| Annen finansinntekt | | 559 | 2 |
| Annen finanskostnad | | -3 727 | 481 |
| Resultat av finansposter | | 52 155 | 13 801 |
| Resultat før skattekostnad | | 63 955 | -55 256 |
| Årsresultat | | 63 955 | -55 256 |
| OVERFØRINGER | | | |
| Avsatt til annen egenkapital | | 63 955 | 0 |
| Overført fra annen egenkapital | | 0 | 55 256 |
| Sum overføringer | | 63 955 | -55 256 |



BALANSE

STIFTELSEN BUSKERUD TEATER

| EIENDELER | Note | 2024 | 2023 |
|------------------------------|------|------------------|------------------|
| OMLØPSMIDLER | | | |
| FORDRINGER | | | |
| Kundefordringer | | 0 | 106 197 |
| Andre kortsiktige fordringer | | 97 | 42 273 |
| Sum fordringer | | 97 | 148 470 |
| Bankinnskudd, kontanter o.l. | | 3 848 330 | 4 834 871 |
| Sum omløpsmidler | | 3 848 427 | 4 983 341 |
| Sum eiendeler | | 3 848 427 | 4 983 341 |



BALANSE

STIFTELSEN BUSKERUD TEATER

| EGENKAPITAL OG GJELD | Note | 2024 | 2023 |
|---------------------------------|----------|------------------|------------------|
| EGENKAPITAL | | | |
| INNSKUTT EGENKAPITAL | | | |
| Grunnkapital | | 355 422 | 355 422 |
| Sum innskutt egenkapital | | 355 422 | 355 422 |
| OPPTJENT EGENKAPITAL | | | |
| Annen egenkapital | | 1 749 644 | 1 685 688 |
| Sum opptjent egenkapital | | 1 749 644 | 1 685 688 |
| Sum egenkapital | 3 | 2 105 066 | 2 041 110 |
| GJELD | | | |
| KORTSIKTIG GJELD | | | |
| Leverandørgjeld | | 28 871 | 55 411 |
| Skyldig offentlige avgifter | | 352 367 | 315 302 |
| Annen kortsiktig gjeld | | 1 362 124 | 2 571 518 |
| Sum kortsiktig gjeld | | 1 743 362 | 2 942 230 |
| Sum gjeld | | 1 743 362 | 2 942 230 |
| Sum egenkapital og gjeld | | 3 848 427 | 4 983 341 |

Røyken, 24.02.2025
Styret i Stiftelsen Buskerud Teater

Nina Guzman Toft
styremedlem

Ingjerd Almås Anfinset
styremedlem

Trude Orbakk Saksen
styremedlem

Hannah Wozene Kvam
styreleder

Øivind Fjeldheim
styremedlem

Herman Winther Bernhoft
daglig leder



Regnskapsprinsipper

Årsregnskapet er satt opp i samsvar med regnskapsloven og NRS 8 - God regnskapsskikk for små foretak.

DRIFTSINNTEKTER

Foreningens inntekter er hovedsakelig offentlig tilskudd. Levering av varer og tjenester utover det inntektsføres på leveringstidspunktet.

KLASSIFISERING OG VURDERING AV ANLEGGSMIDLER

Anleggsmidler omfatter eiendeler bestemt til varig eie og bruk. Anleggsmidler er vurdert til anskaffelseskost. Varige driftsmidler balanseføres og avskrives over driftsmidlets økonomiske levetid. Avskrivningsperioden for fast eiendom anskaffet etter 2009 er dekomponert i en del som gjelder råbygget og en del som gjelder faste tekniske installasjoner. Varige driftsmidler nedskrives til gjenvinnbart beløp ved verdifall som forventes ikke å være forbigående. Gjenvinnbart beløp er det høyeste av netto salgsverdi og verdi i bruk. Verdi i bruk er nåverdi av fremtidige kontantstrømmer knyttet til eiendelen. Nedskrivningen reverseres når grunnlaget for nedskrivningen ikke lenger er til stede.

KLASSIFISERING OG VURDERING AV OMLØPSMIDLER

Omløpsmidler og kortsiktig gjeld omfatter normalt poster som forfaller til betaling innen ett år etter balansedagen, samt poster som knytter seg til varekretsløpet. Omløpsmidler vurderes til laveste verdi av anskaffelseskost og virkelig verdi.

FORDRINGER

Kundefordringer og andre fordringer oppføres til pålydende etter fradrag for avsetning til forventet tap. Avsetning til tap gjøres på grunnlag av en individuell vurdering av de enkelte fordringene.

ENDRING AV REGNSKAPSPRINSIPP

Stiftelsen har ikke endret regnskapsprinsipper fra 2023 til 2024.

Note 1 Salgsinntekter og varekostnad

| | 2024 | 2023 |
|------------------------------------|------------------|------------------|
| Pr. Virksomhetsområde | | |
| Diverse inntekter | 1 433 048 | 1 169 218 |
| Offentlig tilskudd/kommuner | 380 895 | 378 220 |
| Omsøkte prosjekt tilskudd | 1 095 000 | 1 150 000 |
| Statstilskudd/Kulturdirektoratet | 1 007 760 | 969 000 |
| Tilskudd Buskerud Fylkeskommune | 2 643 475 | 2 579 000 |
| Særlige tilskudd | 0 | 18 756 |
| Momskompensasjon | 509 071 | 491 769 |
| Tilskudd internasjonale prosjekter | 1 403 380 | 89 733 |
| Sum | 8 472 629 | 6 845 696 |

Diverse inntekter 2024 består av salg av Buskerud Teaters tjenester som kurs, teaterinstruksjon og undervisning i teaterfag.

Varekostnad og innleid hjelp

| | 2024 | 2023 |
|--------------------|-----------|------|
| Prosjekt Fønix KA2 | 1 277 713 | 0 |



Note 2 Lønnskostnader og antall årsverk

LØNSKOSTNADER

| | 2024 | 2023 |
|--------------------|------------------|------------------|
| Lønninger | 4 069 883 | 3 484 822 |
| Arbeidsgiveravgift | 630 663 | 564 092 |
| Pensjonskostnader | 301 497 | 391 824 |
| Andre ytelser | 170 794 | 108 862 |
| Sum | 5 172 837 | 4 549 600 |

Selskapet har i 2024 sysselsatt 8 årsverk.

Note 3 Egenkapital

| | Grunnkapital | Overkurs | Annen innskutt egenkapital | Annen egenkapital | Sum egenkapital |
|----------------------|----------------|----------|----------------------------|-------------------|------------------|
| Pr. 31.12.2023 | 355 422 | 0 | 0 | 1 685 688 | 2 041 110 |
| Årets resultat | | | | 63 955 | 63 955 |
| Pr 31.12.2024 | 355 422 | 0 | 0 | 1 749 644 | 2 105 066 |



Viken
kommunerevisjon

Referanse: 225/2025

Til styret i stiftelsen Buskerud Teater

UAVHENGIG REVISORS BERETNING

Uttalelse om årsregnskapet

Konklusjon

Vi har revidert årsregnskapet for Stiftelsen Buskerud Teater som viser et overskudd på kr 63 955. Årsregnskapet består av balanse per 31. desember 2024, resultatregnskap, oppstilling over endringer i egenkapital for regnskapsåret avsluttet per denne datoen og noter til årsregnskapet, herunder et sammendrag av viktige regnskapsprinsipper.

Etter vår mening

- oppfyller årsregnskapet gjeldende lovkrav, og
- gir årsregnskapet et rettviseende bilde av stiftelsens finansielle stilling per 31. desember 2024 og av dens resultat og kontantstrømmer for regnskapsåret avsluttet per denne datoen i samsvar med regnskapslovens regler og god regnskapskikk i Norge.

Grunnlag for konklusjonen

Vi har gjennomført revisjonen i samsvar med International Standards on Auditing (ISA-ene). Våre oppgaver og plikter i henhold til disse standardene er beskrevet nedenfor under *Revisors oppgaver og plikter ved revisjon av årsregnskapet*. Vi er uavhengige av stiftelsen i samsvar med kravene i relevante lover og forskrifter i Norge, og har overholdt våre øvrige etiske forpliktelser i samsvar med disse kravene. Innhentet revisjonsbevis er etter vår vurdering tilstrekkelig og hensiktsmessig som grunnlag for vår konklusjon.

Øvrig informasjon

Styret og daglig leder er ansvarlige for informasjonen i styrets beretning og annen øvrig informasjon som er publisert sammen med årsregnskapet. Øvrig informasjon omfatter styrets beretning. Vår konklusjon om årsregnskapet ovenfor dekker ikke informasjonen i styrets beretning eller annen øvrig informasjon.

I forbindelse med revisjonen av årsregnskapet er det vår oppgave å lese styrets beretning og annen øvrig informasjon. Formålet er å vurdere hvorvidt det foreligger vesentlig inkonsistens mellom styrets beretning, annen øvrig informasjon og årsregnskapet og den kunnskap vi har opparbeidet oss under revisjonen av årsregnskapet, eller hvorvidt informasjon i styrets beretning og annen øvrig informasjon ellers fremstår som vesentlig feil. Vi har plikt til å rapportere dersom styrets beretning eller annen øvrig informasjon fremstår som vesentlig feil. Vi har ingenting å rapportere i så henseende.



Basert på kunnskapen vi har opparbeidet oss i revisjonen, mener vi at styrets beretning

- er konsistent med årsregnskapet og
- inneholder de opplysninger som skal gis i henhold til gjeldende lovkrav.

Styrets og daglig leders ansvar for årsregnskapet

Styret og daglig leder er ansvarlig for å utarbeide årsregnskapet og for at det gir et rettviseende bilde i samsvar med regnskapslovens regler og god regnskapsskikk i Norge. Ledelsen er også ansvarlig for slik intern kontroll som den finner nødvendig for å kunne utarbeide et årsregnskap som ikke inneholder vesentlig feilinformasjon, verken som følge av misligheter eller utilsiktede feil.

Ved utarbeidelsen av årsregnskapet må ledelsen ta standpunkt til stiftelsens evne til fortsatt drift og opplyse om forhold av betydning for fortsatt drift. Forutsetningen om fortsatt drift skal legges til grunn for årsregnskapet så lenge det ikke er sannsynlig at virksomheten vil bli avvirket.

Revisors oppgaver og plikter ved revisjonen av årsregnskapet

Vårt mål er å oppnå betryggende sikkerhet for at årsregnskapet som helhet ikke inneholder vesentlig feilinformasjon, verken som følge av misligheter eller utilsiktede feil, og å avgi en revisjonsberetning som inneholder vår konklusjon. Betryggende sikkerhet er en høy grad av sikkerhet, men ingen garanti for at en revisjon utført i samsvar med ISA-ene, alltid vil avdekke vesentlig feilinformasjon. Feilinformasjon kan oppstå som følge av misligheter eller utilsiktede feil. Feilinformasjon er å anse som vesentlig dersom den enkeltvis eller samlet med rimelighet kan forventes å påvirke de økonomiske beslutningene som brukerne foretar på grunnlag av årsregnskapet.

For videre beskrivelse av revisors oppgaver vises det til: [www.nkrf.no/revisjonsberetninger-revisjonsberetning nr. 5](http://www.nkrf.no/revisjonsberetninger-revisjonsberetning-nr-5).


Uttalelse om øvrige lovmessige krav

Konklusjon om utdeling og forvaltning

Basert på vår revisjon av årsregnskapet som beskrevet ovenfor, og kontrollhandlinger vi har funnet nødvendig i henhold til internasjonal standard for attestasjonsoppdrag (ISAE) 3000 «Attestasjonsoppdrag som ikke er revisjon eller forenklet revisorkontroll av historisk finansiell informasjon», mener vi at stiftelsen er forvaltet og utdelinger er foretatt i samsvar med lov, stiftelsens formål og vedtektene for øvrig.

Drammen, 28.02.2025

Viken kommunerevisjon IKS


Krityendra Sharma

Oppdragsansvarlig revisor



Årsregnskap 2024


Stiftelsen Buskerud Teater

Resultatregnskap
Balanse
Noter til regnskapet

 BankID Signing
Ingjerd Almås Anfinset
2025-02-25


 BankID Signing
Herman Winther Bernhoft
2025-02-24

 BankID Signing
Øyvind Fjeldheim
2025-02-24

 BankID Signing
Hannah Wozene Kvam
2025-02-24

 BankID Signing
Trude Saksen
2025-02-24

Org.nr.: 979 383 347

 BankID Signing
Nina Guzman Toft
2025-02-25




RESULTATREGNSKAP

STIFTELSEN BUSKERUD TEATER


| DRIFTSINNEKTER OG DRIFTSKOSTNADER | Note | 2024 | 2023 |
|--|----------|------------------|------------------|
| Salgsinntekt | | 1 433 048 | 1 169 218 |
| Annen driftsinntekt | | 7 039 581 | 5 676 478 |
| Sum driftsinntekter | 1 | 8 472 629 | 6 845 696 |
| Varekostnad | | 1 277 713 | 0 |
| Lønnskostnad | 2 | 5 172 837 | 4 549 600 |
| Annen driftskostnad | | 2 010 278 | 2 365 152 |
| Sum driftskostnader | | 8 460 829 | 6 914 752 |
| Driftsresultat | | 11 801 | -69 056 |
| FINANSINNEKTER OG FINANSKOSTNADER | | | |
| Annen renteinntekt | | 47 869 | 14 279 |
| Annen finansinntekt | | 559 | 2 |
| Annen finanskostnad | | -3 727 | 481 |
| Resultat av finansposter | | 52 155 | 13 801 |
| Resultat før skattekostnad | | 63 955 | -55 256 |
| Årsresultat | | 63 955 | -55 256 |
| OVERFØRINGER | | | |
| Avsatt til annen egenkapital | | 63 955 | 0 |
| Overført fra annen egenkapital | | 0 | 55 256 |
| Sum overføringer | | 63 955 | -55 256 |

 BankID Signing
Ingjerd Almås Anfinset
2025-02-25


ISKERUD TEATER

 BankID Signing
Herman Winther Bernhoff
2025-02-24

 BankID Signing
Øyvind Fjølheim
2025-02-24

 BankID Signing
Hannah Wozene Kvam
2025-02-24

 BankID Signing
Trude Saksen
2025-02-24

 BankID Signing
Nina Guzman Toft
2025-02-25

SIDE 2



BALANSE

STIFTELSEN BUSKERUD TEATER


| EIENDELER | Note | 2024 | 2023 |
|------------------------------|------|------------------|------------------|
| OMLØPSMIDLER | | | |
| FORDRINGER | | | |
| Kundefordringer | | 0 | 106 197 |
| Andre kortsiktige fordringer | | 97 | 42 273 |
| Sum fordringer | | 97 | 148 470 |
| Bankinnskudd, kontanter o.l. | | 3 848 330 | 4 834 871 |
| Sum omløpsmidler | | 3 848 427 | 4 983 341 |
| Sum eiendeler | | 3 848 427 | 4 983 341 |

 BankID Signing
Ingjerd Almås Anfinset
2025-02-25


ISKERUD TEATER

 BankID Signing
Herman Winther Bernhoft
2025-02-24

 BankID Signing
Øyvind Fjeldheim
2025-02-24

 BankID Signing
Hannah Wozene Kvam
2025-02-24

 BankID Signing
Trude Saksen
2025-02-24

 BankID Signing
Nina Guzman Toft
2025-02-25

SIDE 3



BALANSE

STIFTELSEN BUSKERUD TEATER

| EGENKAPITAL OG GJELD | Note | 2024 | 2023 |
|---|--------------------|----------------------------|----------------------------|
| EGENKAPITAL | | | |
| INNSKUTT EGENKAPITAL | | | |
| Grunnkapital | | 355 422 | 355 422 |
| Sum innskutt egenkapital | | 355 422 | 355 422 |
| OPPTJENT EGENKAPITAL | | | |
| Annen egenkapital | | 1 749 644 | 1 685 688 |
| Sum opptjent egenkapital | | 1 749 644 | 1 685 688 |
| Sum egenkapital | 3 | 2 105 066 | 2 041 110 |
| GJELD | | | |
| KORTSIKTIG GJELD | | | |
| Leverandørgjeld | | 28 871 | 55 411 |
| Skyldig offentlige avgifter | | 352 367 | 315 302 |
| Annen kortsiktig gjeld | | 1 362 124 | 2 571 518 |
| Sum kortsiktig gjeld | | 1 743 362 | 2 942 230 |
| Sum gjeld | | 1 743 362 | 2 942 230 |
| Sum egenkapital og gjeld | | 3 848 427 | 4 983 341 |

Røyken, 24.02.2025
Styret i Stiftelsen Buskerud Teater

Nina Guzman Toft
styremedlem

Ingjerd Almås Anfinset
styremedlem

Trude Orbakk Saksen
styremedlem

Hannah Wozene Kvam
styreleder


Øivind Fjeldheim
styremedlem

Herman Winther Bernhoft
daglig leder


 BankID Signing
Ingjerd Almås Anfinset
2025-02-25

ISKERUD TEATER


SIDE 4

 BankID Signing
Herman Winther Bernhoft
2025-02-24

 BankID Signing
Øivind Fjeldheim
2025-02-24

 BankID Signing
Hannah Wozene Kvam
2025-02-24

 BankID Signing
Trude Saksen
2025-02-24

 BankID Signing
Nina Guzman Toft
2025-02-25



Regnskapsprinsipper

Årsregnskapet er satt opp i samsvar med regnskapsloven og NRS 8 - God regnskapsskikk for små foretak.

DRIFTSINNTEKTER

Foreningens inntekter er hovedsakelig offentlig tilskudd. Levering av varer og tjenester utover det inntektsføres på leveringstidspunktet.

KLASSIFISERING OG VURDERING AV ANLEGGSMIDLER

Anleggsmidler omfatter eiendeler bestemt til varig eie og bruk. Anleggsmidler er vurdert til anskaffelseskost. Varige driftsmidler balanseføres og avskrives over driftsmidlets økonomiske levetid. Avskrivningsperioden for fast eiendom anskaffet etter 2009 er dekomponert i en del som gjelder råbygget og en del som gjelder faste tekniske installasjoner. Varige driftsmidler nedskrives til gjenvinnbart beløp ved verdifall som forventes ikke å være forbigående. Gjenvinnbart beløp er det høyeste av netto salgsverdi og verdi i bruk. Verdi i bruk er nåverdi av fremtidige kontantstrømmer knyttet til eiendelen. Nedskrivningen reverseres når grunnlaget for nedskrivningen ikke lenger er til stede.

KLASSIFISERING OG VURDERING AV OMLØPSMIDLER

Omløpsmidler og kortsiktig gjeld omfatter normalt poster som forfaller til betaling innen ett år etter balansedagen, samt poster som knytter seg til varekretsløpet. Omløpsmidler vurderes til laveste verdi av anskaffelseskost og virkelig verdi.

FORDRINGER

Kundefordringer og andre fordringer oppføres til pålydende etter fradrag for avsetning til forventet tap. Avsetning til tap gjøres på grunnlag av en individuell vurdering av de enkelte fordringene.

ENDRING AV REGNSKAPSPRINSIPP

Stiftelsen har ikke endret regnskapsprinsipper fra 2023 til 2024.

Note 1 Salgsinntekter og varekostnad

| | 2024 | 2023 |
|------------------------------------|------------------|------------------|
| Pr. Virksomhetsområde | | |
| Diverse inntekter | 1 433 048 | 1 169 218 |
| Offentlig tilskudd/kommuner | 380 895 | 378 220 |
| Omsøkte prosjekt tilskudd | 1 095 000 | 1 150 000 |
| Statstilskudd/Kulturdirektoratet | 1 007 760 | 969 000 |
| Tilskudd Buskerud Fylkeskommune | 2 643 475 | 2 579 000 |
| Særlige tilskudd | 0 | 18 756 |
| Momskompensasjon | 509 071 | 491 769 |
| Tilskudd internasjonale prosjekter | 1 403 380 | 89 733 |
| Sum | 8 472 629 | 6 845 696 |

Diverse inntekter 2024 består av salg av Buskerud Teaters tjenester som kurs, teaterinstruksjon og undervisning i teaterfag.

Varekostnad og innleid hjelp

| | 2024 | 2023 |
|--|------------------|----------|
|  ønix KA2 | 1 277 713 | 0 |
|  | | |
|  | | |
|  | | |
|  | | |
|  | | |



Note 2 Lønnskostnader og antall årsverk

LØNNSKOSTNADER


| | 2024 | 2023 |
|--------------------|------------------|------------------|
| Lønninger | 4 069 883 | 3 484 822 |
| Arbeidsgiveravgift | 630 663 | 564 092 |
| Pensjonskostnader | 301 497 | 391 824 |
| Andre ytelser | 170 794 | 108 862 |
| Sum | 5 172 837 | 4 549 600 |

Selskapet har i 2024 sysselsatt 8 årsverk.


Note 3 Egenkapital

| | Grunnkapital | Overkurs | Annen innskutt egenkapital | Annen egenkapital | Sum egenkapital |
|----------------------|----------------|----------|----------------------------|-------------------|------------------|
| Pr. 31.12.2023 | 355 422 | 0 | 0 | 1 685 688 | 2 041 110 |
| Årets resultat | | | | 63 955 | 63 955 |
| Pr 31.12.2024 | 355 422 | 0 | 0 | 1 749 644 | 2 105 066 |


 BankID Signing
Ingjerd Almås Anfinset
2025-02-25

 BankID Signing
Herman Winther Bernhoft
2025-02-24

 BankID Signing
Øyvind Fjølheim
2025-02-24

 BankID Signing
Hannah Wozene Kvam
2025-02-24

 BankID Signing
Trude Saksen
2025-02-24

 BankID Signing
Nina Guzman Toft
2025-02-25