



ÅRSREGNSKAPET FOR REGNSKAPSÅRET 2024 - GENERELL INFORMASJON

Enheten

Organisasjonsnummer: 919 780 495
Organisasjonsform: Aksjeselskap
Foretaksnavn: HELGELAND MARINESERVICE AS
Forretningsadresse: Midtre gate 13
8624 MO I RANA

Regnskapsår

Årsregnskapets periode: 01.01.2024 - 31.12.2024

Konsern

Morselskap i konsern: Nei

Regnskapsregler

Regler for små foretak benyttet: Ja
Benyttet ved utarbeidelsen av årsregnskapet til selskapet: Regnskapslovens alminnelige regler

Årsregnskapet fastsatt av kompetent organ

Bekreftet av representant for selskapet: Hans Marius Støre Mastermo
Dato for fastsettelse av årsregnskapet: 24.04.2025

Grunnlag for avgivelse

År 2024: Årsregnskapet er elektronisk innlevert
År 2023: Tall er hentet fra elektronisk innlevert årsregnskap fra 2024

Det er ikke krav til at årsregnskapet m.v. som sendes til Regnskapsregisteret er undertegnet. Kontrollen på at dette er utført ligger hos revisor/enhetens øverste organ. Sikkerheten ivaretas ved at innsender har rolle/rettighet for innsending av årsregnskapet via Altinn, og ved at det bekreftes at årsregnskapet er fastsatt av kompetent organ.

Brønnøysundregistrene, 03.07.2025



Resultatregnskap

Beløp i: NOK	Note	2024	2023
RESULTATREGNSKAP			
Inntekter			
Salgsinntekt		3 568 627	2 953 266
Sum inntekter		3 568 627	2 953 266
Kostnader			
Varekostnad		964 276	736 930
Lønnskostnad	1		542
Avskrivning av driftsmidler og immaterielle eiendeler	2	448 798	1 016 526
Nedskrivning av varige driftsmidler og immaterielle eiendeler	2		
Annen driftskostnad	1	1 532 649	1 140 007
Sum kostnader		2 945 724	2 894 005
Driftsresultat		622 903	59 260
Finansinntekter og finanskostnader			
Annen renteinntekt		2 352	3 950
Sum finansinntekter		2 352	3 950
Annen rentekostnad		767 504	684 529
Annen finanskostnad		58	
Sum finanskostnader		767 562	684 529
Netto finans		-765 210	-680 579
Resultat før skattekostnad		-142 307	-621 319
Skattekostnad på resultat	3		
Årsresultat	4	-142 307	-621 319
Årsresultat etter minoritetsinteresser		-142 307	-621 319
Totalresultat		-142 307	-621 319
Overføringer og disponeringer			
Overført fra annen egenkapital		-142 307	-621 319



Resultatregnskap

Beløp i: NOK	Note	2024	2023
Sum overføringer og disponeringer		-142 307	-621 319



Balanse

Beløp i: NOK	Note	2024	2023
BALANSE - EIENDELER			
Anleggsmidler			
Immaterielle eiendeler			
Utsatt skattefordel	3		
Varige driftsmidler			
Maskiner og anlegg		193 753	
Skip og flytende installasjoner		8 584 875	8 958 111
Driftsløsøre, inventar o.a. utstyr		100 004	41 564
Sum varige driftsmidler	2	8 878 632	8 999 676
Sum anleggsmidler		8 878 632	8 999 676
Omløpsmidler			
Varer			
Fordringer			
Kundefordringer		227 178	734 969
Andre kortsiktige fordringer	5	364 815	336 871
Sum fordringer		591 993	1 071 840
Bankinnskudd, kontanter og lignende			
Bankinnskudd, kontanter o.l.		252 357	410 284
Sum bankinnskudd, kontanter og lignende		252 357	410 284
Sum omløpsmidler		844 350	1 482 123
SUM EIENDELER		9 722 981	10 481 799
BALANSE - EGENKAPITAL OG GJELD			
Egenkapital			
Innskutt egenkapital			
Aksjekapital	6	100 000	100 000
Beholdning av egne aksjer	6		



Balanse

Beløp i: NOK	Note	2024	2023
Overkurs		1 649 628	1 791 935
Sum innskutt egenkapital		1 749 628	1 891 935
Sum egenkapital	4	1 749 628	1 891 935
Gjeld			
Langsiktig gjeld			
Utsatt skatt	3		
Annen langsiktig gjeld			
Gjeld til kredittinstitusjoner		7 575 482	8 180 087
Sum annen langsiktig gjeld		7 575 482	8 180 087
Sum langsiktig gjeld		7 575 482	8 180 087
Kortsiktig gjeld			
Leverandørgjeld		388 372	406 490
Betalbar skatt	3		
Annen kortsiktig gjeld		9 500	3 288
Sum kortsiktig gjeld		397 872	409 777
Sum gjeld		7 973 353	8 589 864
SUM EGENKAPITAL OG GJELD		9 722 981	10 481 799



Brønnøysundregistrene

ÅRSREGNSKAP FOR REGNSKAPSÅRET 2024 - GENERELL INFORMASJON

Journalnummer: 2025 615180

Enheten

Organisasjonsnummer: 919 780 495
Organisasjonsform: Aksjeselskap
Foretaksnavn: HELGELAND MARINESERVICE AS
Forretningsadresse: Midtre gate 13
8624 MO I RANA

Regnskapsår

Årsregnskapets periode: 01.01.2024 - 31.12.2024

Konsern

Morselskap i konsern: Nei

Regnskapsregler

Regler for små foretak benyttet: Ja
Benyttet ved utarbeidelsen av
årsregnskapet til selskapet: Regnskapslovens alminnelige regler

Årsregnskapet fastsatt av kompetent organ

Bekreftet av representant for selskapet: Hans Marius Støre Mastermo
Dato for fastsettelse av årsregnskapet: 24.04.2025

Revisjon

Selskapet har besluttet at årsregnskapet
ikke skal revideres: Ja
Årsregnskapet er utarbeidet av ekstern
autorisert regnskapsfører: Ja
Ekstern autorisert regnskapsfører har i
løpet av regnskapsåret bistått ved den
løpende regnskapsføringen eller utført
andre tjenester for selskapet enn å
utarbeide årsregnskapet: Ja

Grunnlag for avgivelse

År 2024: Årsregnskap er elektronisk innlevert.
År 2023: Tall er hentet fra elektronisk innlevert årsregnskap fra 2024.

Det er ikke krav til at årsregnskapet m.v. som sendes til Regnskapsregisteret er undertegnet. Kontrollen på at dette er utført ligger hos revisor/enhetens øverste organ. Sikkerheten ivaretas ved at innsender har rolle/rettighet for innsending av årsregnskapet via Altinn, og ved at det bekreftes at årsregnskapet er fastsatt av kompetent organ.

Brønnøysundregistrene, 02.07.2025

Brønnøysundregistrene
Postadresse: Postboks 900, 8910 Brønnøysund
Telefon: 75 00 75 00
E-post: firmapost@brreg.no Internett: www.brreg.no
Organisasjonsnummer: 974 760 673



Organisasjonsnr: 919 780 495
HELGELAND MARINESERVICE AS

RESULTATREGNSKAP

Beløp i: NOK	Note	2024	2023
RESULTATREGNSKAP			
Inntekter			
Salgsinntekt		3 568 627	2 953 266
Sum inntekter		3 568 627	2 953 266
Kostnader			
Varekostnad		964 276	736 930
Lønnskostnad	1		542
Avskrivning av driftsmidler og immaterielle eiendeler	2	448 798	1 016 526
Nedskrivning av varige driftsmidler og immaterielle eiendeler	2		
Annen driftskostnad	1	1 532 649	1 140 007
Sum kostnader		2 945 724	2 894 005
Driftsresultat		622 903	59 260
Finansinntekter og finanskostnader			
Annen renteinntekt		2 352	3 950
Sum finansinntekter		2 352	3 950
Annen rentekostnad		767 504	684 529
Annen finanskostnad		58	
Sum finanskostnader		767 562	684 529
Netto finans		-765 210	-680 579
Resultat før skattekostnad		-142 307	-621 319
Skattekostnad på resultat	3		
Årsresultat	4	-142 307	-621 319
Årsresultat etter minoritetsinteresser		-142 307	-621 319
Totalresultat		-142 307	-621 319
Overføringer og disponeringer			
Overført fra annen egenkapital		-142 307	-621 319
Sum overføringer og disponeringer		-142 307	-621 319



Organisasjonsnr: 919 780 495
HELGELAND MARINESERVICE AS

BALANSE

Beløp i: NOK	Note	2024	2023
--------------	------	------	------

BALANSE - EIENDELER

Anleggsmidler

Immaterielle eiendeler

Utsatt skattefordel	3		
---------------------	---	--	--

Varige driftsmidler

Maskiner og anlegg		193 753	
Skip og flytende installasjoner		8 584 875	8 958 111
Driftsløsøre, inventar o. a. utstyr		100 004	41 564
Sum varige driftsmidler	2	8 878 632	8 999 676

Sum anleggsmidler		8 878 632	8 999 676
-------------------	--	-----------	-----------

Omløpsmidler

Varer

Fordringer

Kundefordringer		227 178	734 969
Andre kortsiktige fordringer	5	364 815	336 871
Sum fordringer		591 993	1 071 840

Bankinnskudd, kontanter og lignende

Bankinnskudd, kontanter o. l.		252 357	410 284
Sum bankinnskudd, kontanter og lignende		252 357	410 284

Sum omløpsmidler		844 350	1 482 123
------------------	--	---------	-----------

SUM EIENDELER		9 722 981	10 481 799
---------------	--	-----------	------------

BALANSE - EGENKAPITAL OG GJELD

Egenkapital

Innskutt egenkapital

Aksjekapital	6	100 000	100 000
Beholdning av egne aksjer	6		
Overkurs		1 649 628	1 791 935
Sum innskutt egenkapital		1 749 628	1 891 935

Sum egenkapital	4	1 749 628	1 891 935
-----------------	---	-----------	-----------

Gjeld



Langsiktig gjeld			
Utsatt skatt	3		
Annen langsiktig gjeld			
Gjeld til			
kredittinstitusjoner		7 575 482	8 180 087
Sum annen langsiktig gjeld		7 575 482	8 180 087
Sum langsiktig gjeld		7 575 482	8 180 087
Kortsiktig gjeld			
Leverandørgjeld		388 372	406 490
Betalbar skatt	3		
Annen kortsiktig gjeld		9 500	3 288
Sum kortsiktig gjeld		397 872	409 777
Sum gjeld		7 973 353	8 589 864
SUM EGENKAPITAL OG GJELD		9 722 981	10 481 799



Organisasjonsnr: 919 780 495
HELGELAND MARINESERVICE AS

NOTEOPPLYSNINGER - SELSKAP - alle poster oppgitt i hele tall

Note
4

Antall årsverk i regnskapsåret
0.00

Sum Beløp

Balanseført verdi 31.12. Varige driftsmidler Immaterielle eiend.

Konsernregnskap

Morselskapet sitt navn

Forretningskontor for morselskapet

Begrunnelse for at datterselskap er utelatt fra konsolideringen

Samlet beløp - tilknyttet selskap Årets Fjorårets

Samlet beløp - foretak i samme konsern Årets Fjorårets

Samlet beløp - foretak i samme konsern Årets Fjorårets

Samlet beløp - felles kontrollert virksomhet Årets Fjorårets

Pantstillelse Beløp

Beholdning av egne aksjer Antall Pålydende Andel av aksjek.



Årsregnskap 2024

Helgeland Marineservice AS

Resultatregnskap
Balanse
Noter til regnskapet

Org.nr.: 919 780 495



Resultatregnskap			
Helgeland Marineservice AS			
Driftsinntekter og driftskostnader	Note	2024	2023
Salgsinntekt		3 568 627	2 953 266
Sum driftsinntekter		3 568 627	2 953 266
Varekostnad		964 276	736 930
Lønnskostnad	1	0	542
Avskrivning av driftsmidler og immaterielle eiendeler	2	448 798	1 016 526
Annen driftskostnad	1	1 532 649	1 140 007
Sum driftskostnader		2 945 724	2 894 005
Driftsresultat		622 903	59 260
Annen renteinntekt		2 352	3 950
Annen rentekostnad		767 504	684 529
Annen finanskostnad		58	0
Resultat av finansposter		-765 210	-680 579
Resultat før skattekostnad		-142 307	-621 319
Skattekostnad på resultat	3	0	0
Resultat		-142 307	-621 319
Årsresultat	4	-142 307	-621 319
Overføringer			
Overført fra annen egenkapital		142 307	621 319
Sum overføringer		-142 307	-621 319




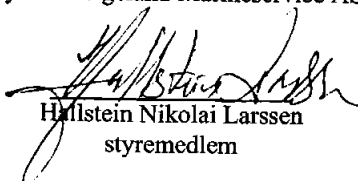
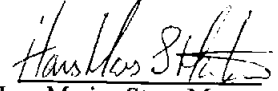
Balanse			
Helgeland Marineservice AS			
Eiendeler	Note	2024	2023
Maskiner og anlegg		193 753	0
Skip og flytende installasjoner		8 584 875	8 958 111
Driftsløsøre, inventar o.a. utstyr		100 004	41 564
Sum varige driftsmidler	2	8 878 632	8 999 676
Sum anleggsmidler		8 878 632	8 999 676
Omløpsmidler			
Fordringer			
Kundefordringer		227 178	734 969
Andre kortsiktige fordringer	5	364 815	336 871
Sum fordringer		591 993	1 071 840
Bankinnskudd, kontanter o.l.		252 357	410 284
Sum omløpsmidler		844 350	1 482 123
Sum eiendeler		9 722 981	10 481 799

Helgeland Marineservice AS Side 3



Balanse			
Helgeland Marineservice AS			
Egenkapital og gjeld	Note	2024	2023
Egenkapital			
Innskutt egenkapital			
Aksjekapital	6	100 000	100 000
Overkurs		1 649 628	1 791 935
Sum innskutt egenkapital		1 749 628	1 891 935
Opptjent egenkapital			
Sum egenkapital	4	1 749 628	1 891 935
Gjeld			
Gjeld til kredittinstitusjoner		7 575 482	8 180 087
Sum annen langsiktig gjeld		7 575 482	8 180 087
Leverandørgjeld		388 372	406 490
Annen kortsiktig gjeld		9 500	3 288
Sum kortsiktig gjeld		397 872	409 777
Sum gjeld		7 973 353	8 589 864
Sum egenkapital og gjeld		9 722 981	10 481 799

Mo i Rana, 24.04.2025
Styret i Helgeland Marineservice AS

 Sten Tore Reinfjell styreleder	 Hållstein Nikolai Larssen styremedlem	 Hans Marius Støre Mastemo daglig leder
--	---	---

Helgeland Marineservice AS Side 4



Regnskapsprinsipper

Årsregnskapet er satt opp i samsvar med regnskapsloven og NRS 8 - God regnskapsskikk for små foretak.

Driftsinntekter

Inntektsføring ved salg av varer skjer på leveringstidspunktet. Tjenester inntektsføres etter hvert som de leveres.

Skatt

Skattekostnaden i resultatregnskapet omfatter både periodens betalbare skatt og endring i utsatt skatt. Utsatt skatt er beregnet med 22 % på grunnlag av de midlertidige forskjeller som eksisterer mellom regnskapsmessige og skattemessige verdier, samt ligningsmessig underskudd til fremføring ved utgangen av regnskapsåret. Skatteøkende og skattereduserende midlertidige forskjeller som reverseres eller kan reverseres i samme periode er utlignet og nettoført.

Klassifisering og vurdering av anleggsmidler

Anleggsmidler omfatter eiendeler bestemt til varig eie og bruk. Anleggsmidler er vurdert til anskaffelseskost. Varige driftsmidler balanseføres og avskrives over driftsmidlets økonomiske levetid. Avskrivningsperioden for fast eiendom anskaffet etter 2009 er dekomponert i en del som gjelder råbygget og en del som gjelder faste tekniske installasjoner. Varige driftsmidler nedskrives til gjenvinnbart beløp ved verdifall som forventes ikke å være forbigående. Gjenvinnbart beløp er det høyeste av netto salgsverdi og verdi i bruk. Verdi i bruk er nåverdi av fremtidige kontantstrømmer knyttet til eiendelen. Nedskrivningen reverseres når grunnlaget for nedskrivningen ikke lenger er til stede.

Klassifisering og vurdering av omløpsmidler

Omløpsmidler og kortsiktig gjeld omfatter normalt poster som forfaller til betaling innen ett år etter balansedagen, samt poster som knytter seg til varekretsløpet. Omløpsmidler vurderes til laveste verdi av anskaffelseskost og virkelig verdi.

Fordringer

Fordringer oppføres til pålydende etter fradrag for avsetning til forventet tap. Avsetning til tap gjøres på grunnlag av en individuell vurdering av de enkelte fordringene.

Note 1 Lønnskostnader

Helgeland Marineservice AS har ikke hatt lønns- eller personalkostnader i 2024 og det foreligger heller ingen slike forpliktelser.

Selskapet har fravalgt revisjon.

**Note 2 Anleggsmidler**

	Båt	Maskiner og utstyr	Driftsløsøre, inventar ol.	SUM
Anskaffelseskost pr. 01.01.2024	9 972 710	0	43 492	10 016 202
Tilgang kjøpte anleggsmidler	0	226 764	100 990	327 754
Anskaffelseskost 31.12.2024	9 972 710	226 764	144 482	10 343 956
Av- og nedskrivninger pr. 01.01.2024	1 014 598	0	1 928	1 016 526
Årets ordinære avskrivninger	373 237	33 011	42 550	448 798
Av- og nedskrivninger pr. 31.12.2024	1 387 835	33 011	44 478	1 465 324
Bokført verdi 31.12.2024	8 584 875	193 753	100 004	8 878 632
Økonomisk levetid	15 år	3-10 år	3-10 år	

Endring av avskrivningsplan

Levetid på båt er endret fra 10 til 15 år. Effekten av endringen er ført over resultatet etter reverseringsmetoden.

Note 3 Skatt

Årets skattekostnad	2024	2023
Resultatført skatt på ordinært resultat:		
Betalbar skatt	0	0
Endring i utsatt skattefordel	0	0
Skattekostnad ordinært resultat	0	0
Skattepliktig inntekt:		
Resultat før skatt	-142 307	-621 319
Permanente forskjeller	0	0
Endring i midlertidige forskjeller	-461 125	364 023
Skattepliktig inntekt	-603 432	-257 295
Betalbar skatt i balansen:		
Betalbar skatt på årets resultat	0	0
Sum betalbar skatt i balansen	0	0

Skatteeffekten av midlertidige forskjeller og underskudd til fremføring som har gitt opphav til utsatt skatt og utsatte skattefordeler, spesifisert på typer av midlertidige forskjeller

	2024	2023	Endring
Varige driftsmidler	2 583	16 063	13 480
Balanseførte leieavtaler	874 518	594 913	-279 605
Andre forskjeller	-780 000	-975 000	-195 000
Sum	97 101	-364 023	-461 125
Akkumulert fremførbart underskudd	-870 330	-266 899	603 432
Inngår ikke i beregningen av utsatt skatt	773 229	630 922	-142 307
Utsatt skattefordel (22 %)	0	0	0

I henhold til God regnskapsskikk for små foretak balanseføres ikke utsatt skattefordel.



Note 4 Egenkapital

	Aksjekapital	Ikke reg. emisjon	Overkurs	Sum egenkapital
Egenkapital pr. 01.01.2024	100 000	0	0	100 000
Årets resultat			-142 307	-142 307
Emisjon, registrert 27.01.23	70 000	-2 500 000	2 430 000	0
Pr. 31.12.2024	170 000	-2 500 000	2 287 693	-42 307

Note 5 Mellomværende med selskap i samme konsern m.v.

Selskapet har en fordring på konsernselskap på kr 10 855.

Fordringen er ikke renteberegnet, og det foreligger ingen sikkerhet på mellomværende.

Note 6 Aksjonærer

Aksjekapitalen i Helgeland Marineservice AS pr. 31.12 består av:

	Antall	Pålydende	Bokført
Ordinære aksjer	100	1 000,0	100 000
Sum	100		100 000

Eierstruktur

De største aksjonærene i % pr. 31.12 var:

	Ordinære	Eierandel	Stemmeandel
Helgeland Marinasystemer AS	80	80,0	80,0
Larsen Drift AS	20	20,0	20,0
Totalt antall aksjer	100	100,0	100,0