



ÅRSREGNSKAPET FOR REGNSKAPSÅRET 2023 - GENERELL INFORMASJON

Enheten

Organisasjonsnummer:	959 466 688
Organisasjonsform:	Aksjeselskap
Foretaksnavn:	FOODTECH GRUPPEN AS
Forretningsadresse:	Sven Oftedals vei 10 0950 OSLO

Regnskapsår

Årsregnskapets periode:	01.01.2023 - 31.12.2023
-------------------------	-------------------------

Konsern

Mørselskap i konsern:	Ja
Konsernregnskap lagt ved:	Ja

Regnskapsregler

Regler for små foretak benyttet:	Nei
Benyttet ved utarbeidelsen av årsregnskapet til selskapet:	Regnskapslovens alminnelige regler
Benyttet ved utarbeidelsen av årsregnskapet til konsernet:	Regnskapslovens alminnelige regler

Årsregnskapet fastsatt av kompetent organ

Bekreftet av representant for selskapet:	Per Erik Ellefsen
Dato for fastsettelse av årsregnskapet:	22.03.2024

Grunnlag for avgivelse

År 2023: Årsregnskapet er elektronisk innlevert
År 2022: Tall er hentet fra elektronisk innlevert årsregnskap fra 2023

Det er ikke krav til at årsregnskapet m.v. som sendes til Regnskapsregisteret er undertegnet. Kontrollen på at dette er utført ligger hos revisor/enhetens øverste organ. Sikkerheten ivaretas ved at innsender har rolle/rettighet for innsending av årsregnskapet via Altinn, og ved at det bekreftes at årsregnskapet er fastsatt av kompetent organ.

Brønnøysundregistrene, 13.08.2025



Resultatregnskap

Beløp i: NOK	Note	2023	2022
RESULTATREGNSKAP			
Inntekter			
Salgsinntekt	1		1 593 610
Leieinntekter		2 308 564	
Annen driftsinntekt		3 460 528	
Sum inntekter		5 769 092	1 593 610
Kostnader			
Varekostnad		1 458 516	1 479 991
Lønnskostnad	2	178 679	-5 525
Avskrivning av driftsmidler og immaterielle eiendeler	3	1 182 704	584 776
Annen driftskostnad	2	1 416 930	33 284 664
Sum kostnader		4 236 828	35 343 905
Driftsresultat		1 532 265	-33 750 296
Finansinntekter og finanskostnader			
Inntekt på investering i datterselskap	4	9 268 836	654 043
Annen renteinntekt		9 109	
Annen finansinntekt			41 211
Sum finansinntekter		9 277 945	695 254
Nedskrivning av andre finansielle anleggsmidler			7 875 698
Annen rentekostnad		2 728 159	529 492
Annen finanskostnad		2 063	1 614
Sum finanskostnader		2 730 222	8 406 804
Netto finans		6 547 723	-7 711 550
Ordinært resultat før skattekostnad		8 079 987	-41 461 845
Skattekostnad på resultat	4	1 781 188	-7 364 007
Ordinært resultat etter skattekostnad		6 298 799	-34 097 838
Årsresultat		6 298 799	-34 097 838
Årsresultat etter minoritetsinteresser		6 298 799	-34 097 838



Resultatregnskap

Beløp i: NOK	Note	2023	2022
Totalresultat		6 298 799	-34 097 838
Overføringer og disponeringer			
Udekket tap		6 298 799	-33 603 969
Avsatt til annen egenkapital			-493 869
Sum overføringer og disponeringer	5	6 298 799	-34 097 838



Balanse

Beløp i: NOK	Note	2023	2022
BALANSE - EIENDELER			
Anleggsmidler			
Immaterielle eiendeler			
Utsatt skattefordel	4	5 621 331	7 402 519
Sum immaterielle eiendeler		5 621 331	7 402 519
Varige driftsmidler			
Tomter, bygninger o.a. fast eiendom	3, 6		
Maskiner og anlegg	3, 6	3 388 206	
Skip og flytende installasjoner	3, 6		
Driftsløsøre, inventar o.a. utstyr	3, 6	1 381 671	1 436 460
Sum varige driftsmidler		4 769 877	1 436 460
Finansielle anleggsmidler			
Investering i datterselskap	7	29 047 906	29 047 906
Investering i annet foretak i samme konsern	7		
Lån til foretak i samme konsern	8		
Investeringer i tilknyttet selskap	7		
Lån til tilknyttet selskap og felles kontrollert virksomhet	8		
Sum finansielle anleggsmidler		29 047 906	29 047 906
Sum anleggsmidler		39 439 114	37 886 885
Omløpsmidler			
Varer			
Lager av varer og annen beholdning	6		
Fordringer			
Kundefordringer	6, 8	3 386 157	311 601
Andre kortsiktige fordringer		989 983	919 295
Konsernfordringer	8	9 268 836	654 043
Sum fordringer		13 644 976	1 884 939
Bankinnskudd, kontanter og lignende			
Bankinnskudd, kontanter o.l.	9	432 709	
Sum bankinnskudd, kontanter og lignende		432 709	



Balanse

Beløp i: NOK	Note	2023	2022
Sum omløpsmidler		14 077 685	1 884 939
SUM EIENDELER		53 516 798	39 771 824
BALANSE - EGENKAPITAL OG GJELD			
Egenkapital			
Innskutt egenkapital			
Aksjekapital	5, 10	4 200 000	4 000 000
Overkurs	5	6 130 000	1 330 000
Sum innskutt egenkapital		10 330 000	5 330 000
Opptjent egenkapital			
Annen egenkapital	5		
Udekket tap		27 305 169	33 603 969
Sum opptjent egenkapital		-27 305 169	-33 603 969
Sum egenkapital		-16 975 169	-28 273 969
Gjeld			
Langsiktig gjeld			
Utsatt skatt	4		
Annen langsiktig gjeld			
Gjeld til kredittinstitusjoner	6	6 669 373	
Langsiktig konserngjeld	8		
Sum annen langsiktig gjeld		6 669 373	
Sum langsiktig gjeld		6 669 373	0
Kortsiktig gjeld			
Gjeld til kredittinstitusjoner	6	48 829 815	32 564 495
Leverandørgjeld	8	559 281	591 614
Betalbar skatt	4		
Skyldig offentlige avgifter		954 786	1 101 873
Utbytte	5		
Kortsiktig konserngjeld	8		



Balanse

Beløp i: NOK	Note	2023	2022
Annen kortsiktig gjeld		13 478 713	33 787 811
Sum kortsiktig gjeld		63 822 595	68 045 793
Sum gjeld		70 491 968	68 045 793
SUM EGENKAPITAL OG GJELD		53 516 798	39 771 824



Konsernets resultatregnskap

Beløp i: NOK	Note	2023	2022
RESULTATREGNSKAP			
Inntekter			
Salgsinntekt	2	403 040 417	665 993 662
Leieinntekter		2 308 564	
Annen driftsinntekt		3 460 528	
Sum inntekter		408 809 509	665 993 662
Kostnader			
Varekostnad		278 615 411	505 099 169
Lønnskostnad	3	85 356 301	139 104 868
Avskrivning av driftsmidler og immaterielle eiendeler	5	1 197 811	877 299
Annen driftskostnad	3	34 022 539	105 763 517
Sum kostnader		399 192 062	750 844 852
Driftsresultat		9 617 447	-84 851 190
Finansinntekter og finanskostnader			
Annen renteinntekt		961 668	361 137
Annen finansinntekt		49 813	194 932
Sum finansinntekter		1 011 481	556 069
Annen rentekostnad		2 852 427	1 515 486
Annen finanskostnad		170 024	15 548
Sum finanskostnader		3 022 452	1 531 034
Netto finans		-2 010 970	-974 966
Ordinært resultat før skattekostnad		7 606 477	-85 826 156
Skattekostnad på ordinært resultat	4	3 773 171	-5 371 337
Ordinært resultat etter skattekostnad		3 833 306	-80 454 819
Årsresultat		3 833 306	-80 454 819
Årsresultat etter minoritetsinteresser		3 833 306	-80 454 819
Totalresultat		3 833 306	-80 454 819



Konsernets resultatregnskap

Beløp i: NOK	Note	2023	2022
Overføringer og disponeringer			
Udekket tap		3 833 305	-60 623 654
Avsatt til annen egenkapital			
Overført fra annen egenkapital			-19 831 165
Sum overføringer og disponeringer		3 833 306	-80 454 819



Konsernets balanse

Beløp i: NOK	Note	2023	2022
BALANSE - EIENDELER			
Anleggsmidler			
Immaterielle eiendeler			
Konsesjoner, patenter o.l.	5, 11		
Utsatt skattefordel	4	6 029 656	7 763 684
Sum immaterielle eiendeler		6 029 656	7 763 683
Varige driftsmidler			
Tomter, bygninger o.a. fast eiendom	5, 11		
Maskiner og anlegg		3 388 206	
Driftsløsøre, inventar o.a. utstyr	5, 11	1 429 509	1 499 405
Sum varige driftsmidler		4 817 715	1 499 405
Finansielle anleggsmidler			
Andre langsiktige fordringer		200	200
Sum finansielle anleggsmidler		200	200
Sum anleggsmidler		10 847 571	9 263 288
Omløpsmidler			
Varer			
Sum varer	7, 11	67 467 428	80 253 685
Fordringer			
Kundefordringer	5, 11	50 994 106	88 496 271
Andre kortsiktige fordringer		17 065 849	5 236 296
Sum fordringer		68 059 955	93 732 567
Bankinnskudd, kontanter og lignende			
Bankinnskudd, kontanter o.l.	8	4 403 989	685 881
Sum bankinnskudd, kontanter og lignende		4 403 989	685 881
Sum omløpsmidler		106 197 658	134 545 290
SUM EIENDELER		117 045 228	143 808 578



Konsernets balanse

Beløp i: NOK	Note	2023	2022
BALANSE - EGENKAPITAL OG GJELD			
Egenkapital			
Innskutt egenkapital			
Aksjekapital	9, 10	4 200 000	4 000 000
Overkurs	10	6 130 000	1 330 000
Sum innskutt egenkapital		10 330 000	5 330 000
Opptjent egenkapital			
Annen egenkapital	10		
Udisponert resultat			
Udekket tap		9 930 368	60 536 313
Sum opptjent egenkapital		-9 930 369	-60 536 313
Sum egenkapital		399 632	-55 206 313
Gjeld			
Langsiktig gjeld			
Annen langsiktig gjeld			
Gjeld til kredittinstitusjoner	11	6 669 373	160 834
Øvrig langsiktig gjeld			243 581
Sum annen langsiktig gjeld		6 669 373	404 415
Sum langsiktig gjeld		6 669 373	404 415
Kortsiktig gjeld			
Gjeld til kredittinstitusjoner	11	32 527 865	22 400 862
Leverandørgjeld		21 373 797	67 070 617
Betalbar skatt	4		1 599 843
Skyldig offentlige avgifter		20 332 723	34 522 794
Utbytte	10		
Annen kortsiktig gjeld		35 741 839	73 016 360
Sum kortsiktig gjeld		109 976 224	198 610 476
Sum gjeld		116 645 597	199 014 891
SUM EGENKAPITAL OG GJELD		117 045 228	143 808 578



Konsernets balanse

Beløp i: NOK	Note	2023	2022
---------------------	-------------	-------------	-------------



BDO AS
Furusethgata 10
2050 Jessheim

Uavhengig revisors beretning

Til generalforsamlingen i Foodtech Gruppen AS

Konklusjon

Vi har revidert årsregnskapet for Foodtech Gruppen AS.

Årsregnskapet består av:

- Selskapsregnskapet, som består av balanse per 31. desember 2023, resultatregnskap og kontantstrømoppstilling for regnskapsåret avsluttet per denne datoen og noter, herunder et sammendrag av viktige regnskapsprinsipper, og
- Konsernregnskapet, som består av balanse per 31. desember 2023, resultatregnskap og kontantstrømoppstilling for regnskapsåret avsluttet per denne datoen og noter, herunder et sammendrag av viktige regnskapsprinsipper.

Etter vår mening:

- Oppfyller årsregnskapet gjeldende lovkrav
- Gir selskapsregnskapet et rettviseende bilde av selskapets finansielle stilling per 31. desember 2023 og av dets resultater og kontantstrømmer for regnskapsåret som ble avsluttet per denne datoen i samsvar med regnskapslovens regler og god regnskapsskikk i Norge, og
- Gir konsernregnskapet et rettviseende bilde av konsernets finansielle stilling per 31. desember 2023 og av dets resultater og kontantstrømmer for regnskapsåret som ble avsluttet per denne datoen i samsvar med regnskapslovens regler og god regnskapsskikk i Norge.

Grunnlag for konklusjonen

Vi har gjennomført revisjonen i samsvar med International Standards on Auditing (ISA-ene). Våre oppgaver og plikter i henhold til disse standardene er beskrevet nedenfor under Revisors oppgaver og plikter ved revisjonen av årsregnskapet. Vi er uavhengige av selskapet og konsernet i samsvar med kravene i relevante lover og forskrifter i Norge og International Code of Ethics for Professional Accountants (inkludert internasjonale uavhengighetsstandarder) utstedt av International Ethics Standards Board for Accountants (IESBA-reglene), og vi har overholdt våre øvrige etiske forpliktelser i samsvar med disse kravene. Innhentet revisjonsbevis er etter vår vurdering tilstrekkelig og hensiktsmessig som grunnlag for vår konklusjon.

Annen informasjon

Styret og daglig leder (ledelsen) er ansvarlig for annen informasjon. Annen informasjon består av årsberetningen. Vår konklusjon om årsregnskapet ovenfor dekker ikke annen informasjon.

I forbindelse med revisjonen av årsregnskapet er det vår oppgave å lese annen informasjon. Formålet er å vurdere hvorvidt det foreligger vesentlig inkonsistens mellom annen informasjon og årsregnskapet og den kunnskap vi har opparbeidet oss under revisjonen av årsregnskapet, eller hvorvidt informasjon i annen informasjon ellers fremstår som vesentlig feil. Vi har plikt til å rapportere dersom annen informasjon fremstår som vesentlig feil. Vi har ingenting å rapportere i så henseende.



Konklusjon om årsberetningen

Basert på kunnskapen vi har opparbeidet oss i revisjonen, mener vi at årsberetningen

- er konsistent med årsregnskapet og
- inneholder de opplysninger som skal gis i henhold til gjeldende lovkrav.

Vår uttalelse om årsberetningen gjelder tilsvarende for redegjørelse om samfunnsansvar.

Styret og daglig leders ansvar for årsregnskapet

Styret og daglig leder (ledelsen) er ansvarlig for å utarbeide årsregnskapet og for at det gir et rettviseende bilde i samsvar med regnskapslovens regler og god regnskapsskikk i Norge. Ledelsen er også ansvarlig for slik intern kontroll som den finner nødvendig for å kunne utarbeide et årsregnskap som ikke inneholder vesentlig feilinformasjon, verken som følge av misligheter eller utilsiktede feil.

Ved utarbeidelsen av årsregnskapet må ledelsen ta standpunkt til selskapets og konsernets evne til fortsatt drift og opplyse om forhold av betydning for fortsatt drift. Forutsetningen om fortsatt drift skal legges til grunn for årsregnskapet så lenge det ikke er sannsynlig at virksomheten vil bli avviklet.

Revisors oppgaver og plikter ved revisjonen av årsregnskapet

Vårt mål er å oppnå betryggende sikkerhet for at årsregnskapet som helhet ikke inneholder vesentlig feilinformasjon, verken som følge av misligheter eller utilsiktede feil, og å avgi en revisjonsberetning som inneholder vår konklusjon. Betryggende sikkerhet er en høy grad av sikkerhet, men ingen garanti for at en revisjon utført i samsvar med ISA-ene, alltid vil avdekke vesentlig feilinformasjon. Feilinformasjon kan oppstå som følge av misligheter eller utilsiktede feil. Feilinformasjon er å anse som vesentlig dersom den enkeltvis eller samlet med rimelighet kan forventes å påvirke de økonomiske beslutningene som brukerne foretar på grunnlag av årsregnskapet.

For videre beskrivelse av revisors oppgaver og plikter vises det til:

<https://revisorforeningen.no/revisjonsberetninger>

BDO AS

Kristen Elstad
statsautorisert revisor
(elektronisk signert)



PENNEO

Signaturene i dette dokumentet er juridisk bindende. Dokument signert med "Penneo™ - sikker digital signatur". De signerende parter sin identitet er registrert, og er listet nedenfor.

"Med min signatur bekrefter jeg alle datoer og innholdet i dette dokument."

Kristen Elstad

Partner

På vegne av: BDO AS

Serienummer: 9578-5995-4-262183

IP: 188.95.xxx.xxx

2024-03-22 13:25:06 UTC



Kristen Elstad

Statsautorisert revisor

På vegne av: BDO AS

Serienummer: 9578-5995-4-262183

IP: 188.95.xxx.xxx

2024-03-22 13:25:06 UTC



Dokumentet er signert digitalt, med **Penneo.com**. Alle digitale signatur-data i dokumentet er sikret og validert av den datamaskin-utregnede hash-verdien av det opprinnelige dokument. Dokumentet er låst og tids-stemplet med et sertifikat fra en betrodd tredjepart. All kryptografisk bevis er integrert i denne PDF, for fremtidig validering (hvis nødvendig).

Hvordan bekrefter at dette dokumentet er originalen?

Dokumentet er beskyttet av ett Adobe CDS sertifikat. Når du åpner dokumentet i

Adobe Reader, skal du kunne se at dokumentet er sertifisert av **Penneo e-signature service <penneo@penneo.com>**. Dette garanterer at innholdet i dokumentet ikke har blitt endret.

Det er lett å kontrollere de kryptografiske beviser som er lokalisert inne i dokumentet, med Penneo validator - <https://penneo.com/validator>

Penneo Dokumentnøkkel: 581YD-0624Z-6T64X-E4TNS-M5XHW-1SH5



Årsregnskap 2023

Foodtech Gruppen AS

Organisasjonsnr: 959 466 688



Resultatregnskap

Foodtech Gruppen AS

Driftsinntekter og driftskostnader	Note	2023	2022
Salgsinntekt	1	0	1 593 610
Leieinntekter		2 308 564	0
Annen driftsinntekt		3 460 528	0
Sum driftsinntekter		5 769 092	1 593 610
Varekostnad		1 458 516	1 479 991
Lønnskostnad	2	178 679	-5 525
Avskrivning av driftsmidler og immaterielle eiendeler	3	1 182 704	584 776
Annen driftskostnad	2	1 416 930	33 284 664
Sum driftskostnader		4 236 828	35 343 905
Driftsresultat		1 532 265	-33 750 296
Finansinntekter og finanskostnader			
Inntekt på investering i datterselskap	4	9 268 836	654 043
Annen renteinntekt		9 109	0
Annen finansinntekt		0	41 211
Nedskrivning av andre finansielle anleggsmidler		0	7 875 698
Annen rentekostnad		2 728 159	529 492
Annen finanskostnad		2 063	1 614
Resultat av finansposter		6 547 723	-7 711 550
Resultat før skattekostnad		8 079 987	-41 461 845
Skattekostnad på resultat	4	1 781 188	-7 364 007
Resultat		6 298 799	-34 097 838
Årsresultat		6 298 799	-34 097 838
Overføringer			
Avsatt til annen egenkapital		0	-493 869
Overført til udekket tap		-6 298 799	33 603 969
Sum overføringer	5	6 298 799	-34 097 838



Balanse
Foodtech Gruppen AS

Eiendeler	Note	2023	2022
Anleggsmidler			
<i>Immaterielle eiendeler</i>			
Utsatt skattefordel	4	5 621 331	7 402 519
Sum immaterielle eiendeler		5 621 331	7 402 519
<i>Varige driftsmidler</i>			
Maskiner og anlegg	3, 6	3 388 206	0
Driftsløsøre, inventar o.a. utstyr	3, 6	1 381 671	1 436 460
Sum varige driftsmidler		4 769 877	1 436 460
<i>Finansielle anleggsmidler</i>			
Investeringer i datterselskap	7	29 047 906	29 047 906
Sum finansielle anleggsmidler		29 047 906	29 047 906
Sum anleggsmidler		39 439 114	37 886 885
Omløpsmidler			
<i>Fordringer</i>			
Kundefordringer	6, 8	3 386 157	311 601
Andre kortsiktige fordringer		989 983	919 295
Konsernfordringer	8	9 268 836	654 043
Sum fordringer		13 644 976	1 884 939
<i>Bankinnskudd, kontanter o.l</i>			
Bankinnskudd, kontanter o.l.	9	432 709	0
Sum bankinnskudd, kontanter o.l		432 709	0
Sum omløpsmidler		14 077 685	1 884 939
Sum eiendeler		53 516 798	39 771 824




Balanse

Foodtech Gruppen AS

Egenkapital og gjeld	Note	2023	2022
Egenkapital			
<i>Innskutt egenkapital</i>			
Aksjekapital	5, 10	4 200 000	4 000 000
Overkurs	5	6 130 000	1 330 000
Sum innskutt egenkapital		10 330 000	5 330 000
<i>Opptjent egenkapital</i>			
Udekket tap		-27 305 169	-33 603 969
Sum opptjent egenkapital		-27 305 169	-33 603 969
Sum egenkapital		-16 975 169	-28 273 969
Gjeld			
Gjeld til kredittinstitusjoner	6	6 669 373	0
Sum annen langsiktig gjeld		6 669 373	0
<i>Kortsiktig gjeld</i>			
Gjeld til kredittinstitusjoner	6	48 829 815	32 564 495
Leverandørgjeld	8	559 281	591 614
Skyldig offentlige avgifter		954 786	1 101 873
Annen kortsiktig gjeld		13 478 713	33 787 811
Sum kortsiktig gjeld		63 822 595	68 045 793
Sum gjeld		70 491 968	68 045 793
Sum egenkapital og gjeld		53 516 798	39 771 824

Oslo
Styret i Foodtech Gruppen AS


Per-Erik Ellefsen
styreleder/daglig leder


Raymond Wiig
styremedlem


Iren Ellefsen Fagehøi
styremedlem


Trond Nordbø
styremedlem



Indirekte kontantstrøm Foodtech Gruppen AS

Kontantstrømmer fra operasjonelle aktiviteter	Note	2023	2022
Resultat før skattekostnad		8 091 655	-41 461 845
Periodens betalte skatt		0	48 593
Ordinære avskrivninger		1 182 704	584 776
Endring i kundefordringer		-3 074 556	-222 036
Endring i leverandørgjeld		-32 333	-259 081
Poster klassifisert som invest.- eller finans.aktiviteter		0	-654 043
Endring i andre tidsavgrensningsposter		-30 972 348	40 679 779
Netto kontantstrøm fra operasjonelle aktiviteter		-24 804 878	-1 381 043
Kontantstrømmer fra investeringsaktiviteter			
Innbetalinger ved salg av varige driftsmidler		75 000	0
Utbetalinger ved kjøp av varige driftsmidler		-3 470 573	-873 669
Netto kontantstrøm fra investeringsaktiviteter		-3 395 573	-873 669
Kontantstrømmer fra finansieringsaktiviteter			
Innbetalinger ved opptak av ny langsiktig gjeld		6 669 373	0
Netto endring i kassekreditt		16 265 320	185 854
Innbetalinger av egenkapital		5 000 000	0
Innbetalinger av konsernbidrag		698 467	2 000 000
Netto kontantstrøm fra finansieringsaktiviteter		28 633 160	2 185 854
Netto endring i kontanter og kontantekvivalenter		432 709	-68 858
Beh. av kont. og kontantekvivalenter ved per. begynne		0	68 858
Beh. av kont. og kontantekvivalenter ved per. slutt		432 709	0



Noter til regnskapet 2023

Regnskapsprinsipper

Årsregnskapet er satt opp i samsvar med regnskapsloven og god regnskapsskikk. Forutsetning om fortsatt drift er lagt til grunn ved utarbeidelsen.

Bruk av estimater

Utarbeidelse av regnskap i samsvar med regnskapsloven krever bruk av estimater. Videre krever anvendelse av selskapets regnskapsprinsipper at ledelsen må utøve skjønn. Områder som i stor grad inneholder slike skjønsmessige vurderinger, høy grad av kompleksitet, eller områder hvor forutsetninger og estimater er vesentlige for årsregnskapet, er beskrevet i notene.

Salgsinntekter

Inntekter ved salg av tjenester vurderes til virkelig verdi av vederlaget, netto etter fradrag for merverdiavgift, returer, rabatter og andre avslag.

Salg av tjenester inntektsføres etter hvert som de er levert.

Klassifisering og vurdering av balanseposter

Eiendeler bestemt til varig eie eller bruk er klassifisert som anleggsmidler. Anleggsmidler er vurdert til anskaffelseskost. Omløpsmidler og kortsiktig gjeld omfatter normalt poster som forfaller til betaling innen ett år etter balansedagen, samt poster som knytter seg til varekretsløpet. Omløpsmidler vurderes til laveste verdi av anskaffelseskost og antatt virkelig verdi. Fordringer klassifiseres som omløpsmidler hvis de skal tilbakebetales i løpet av ett år. For gjeld er analoge kriterier lagt til grunn. Første års avdrag på langsiktige fordringer og langsiktig gjeld klassifiseres likevel ikke som omløpsmiddel og kortsiktig gjeld. Enkelte poster er vurdert etter andre regler. Postene det gjelder vil være blant de postene som omhandles nedenfor.

Varige driftsmidler

Varige driftsmidler balanseføres og avskrives lineært til restverdi over driftsmidlenes forventede utnyttbare levetid. Ved endring i avskrivningsplan fordeles virkningen over gjenværende avskrivningstid ("knekkpunktmetoden"). Vedlikehold av driftsmidler kostnadsføres løpende. Påkostninger eller forbedringer tillegges driftsmidlets kostpris og avskrives i takt med driftsmidlet. Skillet mellom vedlikehold og påkostning/forbedring regnes i forhold til driftsmidlets stand ved kjøp av driftsmidlet. Tomter avskrives ikke.

Nedskrivning av anleggsmidler

Anleggsmidler nedskrives til gjenvinnbart beløp dersom dette er lavere enn balanseført verdi. Gjenvinnbart beløp er det høyeste av netto slagsverdi og verdi i bruk.

Investeringer i andre selskaper

Kostmetoden brukes som prinsipp for investeringer i andre selskaper. Kostprisen økes når midler tilføres ved kapitalutvidelse, eller når det gis konsernbidrag til datterselskap. Mottatte utdelinger resultatføres i utgangspunktet som inntekt. Utbytte/konsernbidrag fra datterselskap regnskapsføres det samme året som datterselskapet avsetter beløpet. Utbytte fra andre selskaper regnskapsføres som finansinntekt når utbyttet er vedtatt.

Investeringene blir nedskrevet til virkelig verdi dersom verdifallet ikke er forbigående



Noter til regnskapet 2023

Fordringer

Kundefordringer og andre fordringer er oppført i balansen til pålydende etter fradrag for avsetning til forventet tap. Avsetning for tap gjøres på grunnlag av individuelle vurderinger av de enkelte fordringene. I tillegg gjøres det for øvrige kundefordringer en uspesifisert avsetning for å dekke antatt tap.

Pensjoner

Selskapet har innskuddsplaner.

Innskuddsplaner

Ved innskuddsplaner betaler selskapet innskudd til et forsikringselskap. Selskapet har ingen ytterligere betalingsforpliktelse etter at innskuddene er betalt. Innskuddene regnskapsføres som lønnskostnad. Eventuelle forskuddsbetalte innskudd balanseføres som eiendel (pensjonsmidler) i den grad innskuddet kan refunderes eller redusere framtidige innbetalinger.

Skatt

Skattekostnaden i resultatregnskapet omfatter både periodens betalbare skatt og endring i utsatt skatt. Utsatt skatt beregnes med 22 % på grunnlag av de midlertidige forskjeller som eksisterer mellom regnskapsmessige og skattemessige verdier, samt eventuelt ligningsmessig underskudd til fremføring ved utgangen av regnskapsåret. Skatteøkende og skattereduserende midlertidige forskjeller som reverserer eller kan reversere i samme periode er utlignet og nettoført. Utsatt skatt på merverdier i forbindelse med oppkjøp av datterselskap blir ikke utlignet.

Oppføring av utsatt skattefordel på netto skattereduserende forskjeller som ikke er utlignet og underskudd til fremføring, er begrunnet med antatt fremtidig inntjening. Utsatt skattefordel som kan balanseføres og utsatt skatt er oppført netto i balansen.

Kontantstrømoppstilling

Kontantstrømoppstillingen utarbeides etter den indirekte metoden. Kontanter og kontantekvivalenter omfatter kontanter, bankinnskudd og andre kortsiktige, likvide plasseringer som umiddelbart og med uvesentlig kursrisiko kan konverteres til kjente kontantbeløp og med gjenværende løpetid mindre enn tre måneder fra anskaffelsesdato.

Note 1 Transaksjoner med nærstående parter

Ytelser til ledende ansatte er omtalt i note 3, og mellomværende med konsernselskaper er omtalt i note 10.

Selskapets transaksjoner med nærstående parter 2023

Salg av varer og tjenester:

Salg av tjenester:
Viderefakturering til datterselskaper 32 588 344

Kjøp av varer og tjenester:

Kjøp av varer:
Datterselskaper 1 951 573



Noter til regnskapet 2023

Note 2 Lønnskostnader, antall ansatte, godtgjørelser, lån til ansatte m

Lønnskostnader	2023	2022
Lønninger	5 606 665	4 807 608
Arbeidsgiveravgift	1 370 425	867 074
Pensjonskostnader	399 856	229 956
Andre ytelser	1 576 703	1 934 802
Styrehonorar	900 000	1 200 000
Viderefakturert lønn konsernselskaper	-9 674 971	-9 044 966
Sum	178 679	-5 526

Gjennomsnittlig antall årsverk sysselsatt i regnskapsåret 5 5

Ytelser til ledende personer	Daglig leder	Styret
Lønn	1 608 954	0
Pensjonsutgifter	0	0
Styrehonorar	200 000	900 000
Annen godtgjørelse	170 720	0
Sum	1 979 674	900 000

Daglig leder i Foodtech Gruppen AS er også daglig leder i datterselskapet Foodtech Industri AS. Lønnen utbetales i Foodtech Gruppen AS.

Det er ikke gitt lån/sikkerhetsstillelse til daglig leder, styrets leder eller andre nærstående parter.

OTP

Selskapet er pliktig til å ha tjenstepensjonsordning etter lov om obligatorisk tjenstepensjon. Selskapets pensjonsordninger tilfredsstiller kravene i denne lov.

Revisor

Kostnadsført honorar til revisor for 2023 utgjør kr 774 862,- eksl.mva.

Revisjon og bistand årsoppgjør	315 993
Andre tjenester	458 869
Sum honorar til revisor	774 862



Noter til regnskapet 2023

Note 3 Varige driftsmidler

	EDB, CRM-system, Foodtech Portal	Inventar og Leasingmaskiner driftsløsøre		Totalt
Anskaffelseskost 01.01	2 120 585	1 989 533	0	4 110 118
Tilgang	397 746	213 125	3 918 394	4 529 265
Avgang	-13 115	0	0	-13 115
Anskaffelseskost 31.12	2 505 216	2 202 658	3 918 394	8 626 268
Akk. av-/nedskrivninger 31.12	-1 845 584	-1 480 619	-530 188	-3 856 391
Balansført verdi 31.12	659 632	722 039	3 388 206	4 769 877
Årets avskrivninger	368 823	283 693	530 188	1 182 704
Avskrivningssats	20 %	20 %	20 %	
Avskrivningsplan	Lineær	Lineær	Lineær	
Økonomisk levetid	5 år	5 år	5 år	



Noter til regnskapet 2023

Note 4 Skatt

	2023	2022
Årets skattekostnad		
Resultatført skatt på ordinært resultat:		
Betalbar skatt	0	0
Endring i utsatt skattefordel	1 781 188	-7 364 007
Skattekostnad ordinært resultat	1 781 188	-7 364 007
Skattepliktig inntekt:		
Resultat før skatt	8 079 987	-41 461 845
Permanente forskjeller	16 324	7 989 089
Endring i midlertidige forskjeller	-21 267 767	33 472 757
Skattepliktig inntekt	-13 171 456	0
Betalbar skatt i balansen:		
Betalbar skatt på årets resultat	-2 039 144	-143 889
Betalbar skatt på mottatt konsernbidrag	2 039 144	143 889
Sum betalbar skatt i balansen	0	0
Beregning av effektiv skattesats		
Resultat før skatt	8 079 987	-41 461 845
Beregnet skatt av resultat før skatt	1 777 597	-9 121 606
Skatteeffekt av permanente forskjeller	3 591	1 757 600
Sum	1 781 188	-7 364 006
Effektiv skattesats	22,0 %	17,8 %

Skatteeffekten av midlertidige forskjeller og underskudd til fremføring som har gitt opphav til utsatt skatt og utsatte skattefordeler, spesifisert på typer av midlertidige forskjeller

	2023	2022	Endring
Varige driftsmidler	-29 946	-234 172	-204 226
Avsetninger mv	-12 350 101	-33 413 642	-21 063 541
Sum	-12 380 046	-33 647 814	-21 267 767
Akkumulert fremførbart underskudd	-13 171 456	0	13 171 456
Grunnlag for utsatt skattefordel	-25 551 502	-33 647 814	-8 096 311
Utsatt skattefordel (22 %)	-5 621 331	-7 402 519	-1 781 188

Note 5 Egenkapital

	Aksjekapital	Overkurs	Annen egenkapital	Sum egenkapital
Pr. 01.01	4 000 000	1 330 000	-33 603 969	-28 273 969
Kapitalforhøyelse	200 000	4 800 000		5 000 000
Årets resultat			6 298 799	6 298 799
Pr 31.12	4 200 000	6 130 000	-27 305 169	-16 975 169



Noter til regnskapet 2023

Note 6 Fordringer, gjeld, pantstillelser og garantier m.v

Selskapet inngår i en konsernavtale hvor konsernet har en avtale om kassekredittramme med kr 40 000 000. Foodtech Industri AS har stilt som sikkerhet ved realkausjon med pant i selskapets kundefordringer med kr 25 000 000, varelager med kr 20 000 000 og driftsløsøre med kr 20 000 000.

Øvrig langsiktig gjeld	6 669 373	0
Sum	6 669 373	0

Balanseført verdi av pantsatte eiendeler	2023	2022
Driftsløsøre, inventar og utstyr	1 038 821	1 436 460
Lager av varer og annen beholdning	0	0
Kundefordringer	3 386 157	-548 302
Sum	4 424 978	888 158

Eiendeler er i tillegg stillet som sikkerhet for

Ubenyttet kassekreditt	7 472 135	17 557 961
Sum	7 472 135	17 557 961

Note 7 Investering i datterselskap, tilknyttet selskap og felleskontrollert virksomhet

Investeringene i datterselskap, tilknyttet selskap og felleskontrollert virksomhet regnskapsføres etter kostmetoden.

Selskap	Forretnings- kontor	Eier- /stemmeandel	EK pr. 01.01	Årets resultat	EK pr. 31.12
Foodtech Industri AS	Oslo	100 %	30 634 616	3 178 118	30 414 625
Foodtech Interiør og Storkjøkken AS	Oslo	100 %	16 214 441	3 625 223	16 008 082

Det vises til utarbeidet konsernregnskap for Foodtech Gruppen AS. Investeringene er regnskapsført etter kostmetoden i selskapsregnskapet.



Noter til regnskapet 2023

Note 8 Mellomværende med selskap i samme konsern

Fordringer	2023	2022
Langsiktige fordringer	0	0
Kundefordringer	3 092 579	0
Kortsiktige fordringer (konsernbidrag)	9 268 836	654 043
Sum fordringer	12 361 415	654 043

Gjeld	2023	2022
Langsiktig gjeld	0	0
Leverandørgjeld	13 383	185 426
Kortsiktig gjeld	0	698 467
Sum gjeld	13 383	883 893

For opplysninger om samlet forpliktelse i form av pantstillelse, annen sikkerhetsstillelse og garantier til fordel for foretak i samme konsern, se note 6.

Note 9 Bankinnskudd

Innestående midler på skattetrekkskontoen (bundne midler) er på kr 428 558

Selskapet inngår i en konsernkontoavtale hvor konsernet har en avtale om kassekredittramme med kr 40 000 000. Selskapets mellomværende i konsernkontoordningen presenteres som bankinnskudd og gjeld til kredittinstitusjoner



Noter til regnskapet 2023

Note 10 Antall aksjer, aksjeeiere m

Aksjekapital	Antall	Pålydende	Balanseført
Ordinære aksjer	4 200 000	1	4 200 000

Aksjekapitalen eies av følgende aksjonærer:

Aksjonærer:	Antall aksjer	Eierandel
Fremar AS	1 883 656	44,8 %
Toe AS	1 662 050	39,6 %
Copiloten AS	454 294	10,8 %
Skaug Holding AS	80 000	1,9 %
Trond Nordbø Holding AS	60 000	1,4 %
Per Morten Johansen	40 000	0,9 %
Ivar Holtet	20 000	0,5 %
Sum	4 200 000	100 %

Selskapet har en aksjeklasse og alle aksjer har lik stemmerett.

Aksjer eiet av styremedlemmer og daglig leder

Per-Erik Ellefsen og nærstående gjennom Fremar AS	styreleder/daglig leder	44,8 %
Iren Ellefsen Fagerhøy gjennom Toe AS	styremedlem	39,6 %
Raymond Wiig gjennom Copiloten AS	styremedlem	10,8 %
Trond Nordbø gjennom Trond Nordbø Holding AS	styremedlem	1,4%



Konsernregnskap 2023

Foodtech Gruppen AS



Resultatregnskap Foodtech Gruppen AS

Driftsinntekter og driftskostnader	Note	2023	2022
Salgsinntekt	2	403 040 417	665 993 662
Leieinntekter		2 308 564	0
Annen driftsinntekt		3 460 528	0
Sum driftsinntekter		408 809 509	665 993 662
Varekostnad		278 615 411	505 099 169
Lønnskostnad	3	85 356 301	139 104 868
Avskrivning av driftsmidler og immaterielle eiendeler	5	1 197 811	877 299
Annen driftskostnad	3	34 022 539	105 763 517
Sum driftskostnader		399 192 062	750 844 852
Driftsresultat		9 617 447	-84 851 190
Finansinntekter og finanskostnader			
Annen renteinntekt		961 668	361 137
Annen finansinntekt		49 813	194 932
Annen rentekostnad		2 852 427	1 515 486
Annen finanskostnad		170 024	15 548
Resultat av finansposter		-2 010 970	-974 966
Ordinært resultat før skattekostnad		7 606 477	-85 826 156
Skattekostnad på ordinært resultat	4	3 773 171	-5 371 337
Årsresultat		3 833 306	-80 454 819
Overført til udekket tap		-3 833 305	60 623 654
Overført fra annen egenkapital		0	19 831 165
Sum disponert		3 833 306	-80 454 819



Balanse
Foodtech Gruppen AS

Eiendeler	Note	2023	2022
Anleggsmidler			
Immaterielle eiendeler			
Utsatt skattefordel	4	6 029 656	7 763 684
Sum immaterielle eiendeler		6 029 656	7 763 683
Varige driftsmidler			
Maskiner og anlegg		3 388 206	0
Driftsløsøre, inventar o.a. utstyr	5, 11	1 429 509	1 499 405
Sum varige driftsmidler		4 817 715	1 499 405
Andre langsiktige fordringer		200	200
Sum finansielle anleggsmidler		200	200
Sum anleggsmidler		10 847 571	9 263 288
Omløpsmidler			
Varer			
Lager av varer og annen beholdning	7, 11	33 733 714	40 126 842
Sum varer		33 733 714	40 126 842
Fordringer			
Kundefordringer	5, 11	50 994 106	88 496 271
Andre kortsiktige fordringer		17 065 849	5 236 296
Sum fordringer		68 059 955	93 732 567
Bankinnskudd, kontanter o.l			
Bankinnskudd, kontanter o.l.	8	4 403 989	685 881
Sum bankinnskudd, kontanter o.l		4 403 989	685 881
Sum omløpsmidler		106 197 658	134 545 290
Sum eiendeler		117 045 228	143 808 578



Balanse

Foodtech Gruppen AS


Egenkapital og gjeld	Note	2023	2022
Innskutt egenkapital			
Aksjekapital	9, 10	4 200 000	4 000 000
Overkurs	10	6 130 000	1 330 000
Sum innskutt egenkapital		10 330 000	5 330 000
Opptjent egenkapital			
Udekket tap		-9 930 368	-60 536 313
Sum opptjent egenkapital		-9 930 369	-60 536 313
Sum egenkapital		399 632	-55 206 313
Gjeld			
Annen langsiktig gjeld			
Gjeld til kredittinstitusjoner	11	6 669 373	160 834
Øvrig langsiktig gjeld		0	243 581
Sum annen langsiktig gjeld		6 669 373	404 415
Kortsiktig gjeld			
Gjeld til kredittinstitusjoner	11	32 527 865	22 400 862
Leverandørgjeld		21 373 797	67 070 617
Betalbar skatt	4	0	1 599 843
Skyldig offentlige avgifter		20 332 723	34 522 794
Annen kortsiktig gjeld		35 741 839	73 016 360
Sum kortsiktig gjeld		109 976 224	198 610 476
Sum gjeld		116 645 597	199 014 891
Sum egenkapital og gjeld		117 045 228	143 808 578

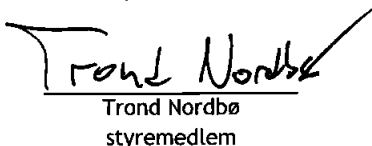
Oslo

Styret i Foodtech Gruppen AS


Per-Erik Ellefsen
styreleder / daglig leder


Iren Ellefsen Fagerhøy
styremedlem


Raymond Wiig
styremedlem


Trond Nordbø
styremedlem



Indirekte kontantstrøm

Foodtech Gruppen AS

Kontantstrømmer fra operasjonelle aktiviteter	Note	2023	2022
Resultat før skattekostnad		7 606 477	-85 826 156
Periodens betalte skatt		1 599 843	378 110
Ordinære avskrivninger		1 197 811	877 299
Endring i varelager		6 393 128	3 490 395
Endring i kundefordringer		37 502 165	-17 547 121
Endring i leverandørgjeld		-45 696 820	33 523 752
Endring i andre tidsavgrensingsposter		-18 539 057	36 533 196
Netto kontantstrøm fra operasjonelle aktiviteter		-13 136 139	-29 326 745
Kontantstrømmer fra investeringsaktiviteter			
Innbetalinger ved salg av varige driftsmidler		75 000	0
Utbetalinger ved kjøp av varige driftsmidler		4 612 714	0
Netto kontantstrøm fra investeringsaktiviteter		-4 537 714	0
Kontantstrømmer fra finansieringsaktiviteter			
Innbetalinger ved opptak av ny langsiktig gjeld		6 508 539	0
Innbetalinger ved opptak av ny kortsiktig gjeld		0	20 217
Utbetalinger ved nedbetaling av langsiktig gjeld		243 581	0
Netto endring i kassekreditt		10 127 003	22 400 862
Innbetalinger av egenkapital		5 000 000	0
Netto kontantstrøm fra finansieringsaktiviteter		21 391 961	22 421 079
Netto endring i kontanter og kontantekvivalenter		3 718 108	-6 905 666
Beh. av kont. og kontantekvivalenter ved per. begynnelse		685 881	7 591 547
Beh. av kont. og kontantekvivalenter ved per. slutt		4 403 989	685 881



FOODTECH GRUPPEN AS KONSERN

Note 1

REGNSKAPSPRINSIPPER

Konsernregnskapet til Foodtech Gruppen AS med datterselskaper er satt opp i samsvar med gjeldende regnskapslov og god regnskapsskikk. Det er utarbeidet etter norske regnskapsstandarder. De viktigste regnskapsprinsippene som konsernet følger er beskrevet nedenfor.

A) KONSOLIDERINGSPRINSIPPER

Konsernregnskapet omfatter morselskapet Foodtech Gruppen AS med datterselskaper. Heleide norske datterselskaper og selskaper med bestemmende innflytelse som inngår i konsolideringen er spesifisert i note. Alle vesentlige transaksjoner og mellomværende mellom selskaper som inngår i konsernregnskapet er eliminert. Oppkjøpte virksomheter konsolideres etter oppkjøpsmetoden.

Kostprisen på aksjer er eliminert mot egenkapitalen i de underliggende selskapene på kjøpstidspunktet og merverdi på oppkjøpstidspunktet er henført til de eiendeler merverdien knytter seg til. Eventuell differanse mellom kostpris for aksjer i datterselskaper og bokført verdi av netto eiendeler etter merverdier er ført opp som goodwill. Andre investeringer er vurdert til kostmetoden både i selskaps- og konsernregnskapet.

B) KLASSIFISERING AV POSTER I REGNSKAPET

Eiendeler bestemt for varig eie eller bruk og fordringer med forfall senere enn ett år fra regnskapsårets utløp, er oppført som anleggsmidler. Øvrige eiendeler er klassifisert som omløpsmidler. Gjeld med forfall innen ett år fra regnskapsårets utgang er klassifisert som kortsiktig. All annen gjeld er klassifisert som langsiktig.

C) VURDERING AV EIENDELER OG GJELD

Endring i andre kortsiktige periodiseringer

Omløpsmidler vurderes til laveste av anskaffelseskost og virkelig verdi.

Gjeld balanseføres til nominelt beløp på etableringstidspunktet.

Enkelte poster er i samsvar med regnskapsloven vurdert etter spesielle vurderingsregler. Det redegjøres nærmere for disse nedenfor.

D) PRINSIPPER FOR INNTEKTSFØRING / KOSTNADSFØRING

Inntektsføringstidspunkt:

Inntekt resultatføres når den er opptjent. Inntektsføring skjer følgelig normalt på leveringstidspunktet ved salg av varer og tjenester. For identifiserte tapsprosjekter, foretas det avsetning for hele det forventede tapet.

Kostnadsføringstidspunkt / sammenstilling:

Utgifter sam-men-stilles med og kostnadsføres samtidig med de inntekter utgiftene kan henføres til. Utgifter som ikke kan henføres direkte til inntekter, kostnadsføres når de påløper. Ved regnskapsføring av lengre prosjekter er kostnader periodisert etter andel inntektsført.

Andre driftsinntekter/-kostnader:

Vesentlige inntekter og kostnader som ikke har sammenheng med den ordinære virksomheten, klassifiseres som andre driftsinntekter og -kostnader. Poster som er uvanlige, uregelmessige og vesent-lige klassifiseres som ekstra-ordinære.



E) FORDRINGER

Fordringer er oppført til pålydende med fradrag for forventet tap.

F) LAGERBEHOLDNING

Balanseført varebeholdning er beregnet etter FIFO-prinsippet og vurdert til det laveste av anskaffelseskost og antatt salgspris etter fradrag for salgskostnader.

G) VARIGE DRIFTSMIDLER OG AVSKRIVNINGER

Varige driftsmidler oppføres i balansen til anskaffelseskost fratrukket akkumulerte avskrivninger. Avskrivningene er i hovedregel lineære og fastsettes ut fra en vurdering av de enkelte anleggsmidlenes økonomiske levetid.

H) SKATT

Skattekostnaden i resultatregnskapet omfatter både periodens betalbare skatt og endring i utsatt skatt / utsatt skatt fordel. Endringen i utsatt skatt fordel reflekterer den fremtidige fradragsmulighet i betalbare skatter som er oppstått som følge av årets aktiviteter. Utsatt skatt fordel er ført opp som en immateriell eiendel i balansen. Den utsatte skatten representerer den skatten som påhviler årets resultat på balansetidspunktet og som kommer til betaling i senere perioder. Den nominelle skattesatsen på 22 % er lagt til grunn for beregningen.

I) UTBYTTE OG KONSERNBIDRAG

Utbytte og konsernbidrag fra datterselskaper regnskapsføres som finansinntekt i morselskapet for den del som ikke overstiger opptjent inntekt i eierperioden.

Utbytte og konsernbidrag er eliminert i konsernregnskapet.

J) PENSJONSAVTALE

Konsernets morselskap og datterselskaper har inngått forsikringsavtaler med forsikringsselskap om obligatorisk tjenestepensjon (OTP).



Noter konsernregnskap 2023

Note 2

SEGMENTER

Konsernets salgsinntekter fordeler seg på følgende segmenter;

	<u>Omsetning</u>
Salg og montering av maskiner	229 449 478
Interiør og storkjøkken	173 590 939
Leasingleie	2 308 564
Sum omsetning	<u>405 348 981</u>

Note 3

LØNNINGER, HONORARER, ANTALL ANSATTE ETC.

	<u>2023</u>	<u>2022</u>
Lønn	61 814 050	105 931 808
Arbeidsgiveravgift	10 676 388	15 308 143
Pensjonskostnader	4 636 391	4 117 227
Annen personalkostnad	7 329 472	12 547 690
Styrehonorar	900 000	1 200 000
SUM LØNN OG SOSIALE KOSTNADER	<u>85 356 301</u>	<u>139 104 868</u>
Antall årsverk	95	244
Lønn til daglig leder	1 608 954	1 449 997
Andre ytelser daglig leder	170 720	29 209
Godtgjørelse til styret	900 000	1 200 000
Sum ytelser til personer i ledende stillinger	<u>2 679 674</u>	<u>2 679 206</u>

Daglig leder i Foodtech Gruppen AS, er også daglig leder i Foodtech Industri AS.

Lønnen utbetales i Foodtech Gruppen AS.

Daglig leder har resultatbasert som øvrige ansatte i Foodtech Industri AS, og for dette har han fått utbetalt lønn med kr 266 490 i 2023.

Revisjonskostnader

Kostnadsført revisjonshonorar inklusive teknisk bistand årsoppgjør	754 758	648 007
Honorar for andre tjenester	518 518	400 866
SUM REVISJON	<u>1 273 276</u>	<u>1 048 873</u>



Noter konsernregnskap 2023

Note 4 SKATT

Oversikt over midlertidige forskjeller og utsatt skatt i balansen

	2023	2022
Driftsmidler	-231 871	-1 308 627
Fordringer	-301 254	-1 155 077
Varelager	-852 843	-534 553
Avsetning for forpliktelser	-12 850 101	-33 913 642
Gevinst- og tapskonto	0	76 837
Netto midlertidige forskjeller	-14 236 069	-36 835 062
Underskudd til fremføring	-13 171 456	0
Netto skatteøkende / (reduserende) midlertidige forskjeller	-27 407 525	-36 835 062
Justert grunnlag netto skatteøkende/reduserende MF	-27 407 525	-36 835 062
Utsatt skatt av grunnlag med skattesats 22%	-6 029 656	-7 468 265
Utsatt skatt av grunnlag i annet land med annen skattesats	0	-295 418
Utsatt skatt i balansen	-6 029 656	-7 763 683
Årets skattekostnad		
Betalbar skatt i selskapsregnskap	0	2 553 024
Endring utsatt skatt / skattefordel	1 734 027	-6 997 491
Skattemessig effekt konsernbidrag	2 039 144	-926 870
Sum skattekostnad	3 773 171	-5 371 337
Betalbar skatt i balansen		
Betalbar skatt i selskapsregnskap	2 039 144	2 553 024
Skattemessig effekt konsernbidrag	-2 039 144	-953 181
Sum betalbar skatt i balansen	0	1 599 843

Note 5 INVENTAR / MASKINER OG TRANSPORTMIDLER

	Leasingmaskiner	Driftsløsøre	Sum
Anskaffelseskost 1.1	0	4 588 012	4 588 012
Tilgang	3 918 394	610 871	4 529 265
Avgang	0	13 115	13 115
Anskaffelseskost 31.12	3 918 394	5 185 768	9 104 162
Akkumulerte avskrivninger	530 188	3 756 259	4 286 447
Balanseført verdi 31.12	3 388 206	1 429 509	4 817 715
Årets avskrivninger	530 188	667 623	1 197 811
Lineær avskrivningssats	20-50%	20-50%	
Avskrivningsplan	Lineær	Lineær	
Økonomisk levetid	2-5 år	2-5 år	



Noter konsernregnskap 2023

Note 6 INVESTERING I DATTERSELSKAPER

	Forretnings kontor	Eierandel/ stemmeandel	Selskapets aksjekapital	Antall aksjer	Pålydende pr. aksje
Foodtech Industri AS	Oslo	100 %	500 000	100	5 000
Foodtech Interiør og Storkjøkken AS	Oslo	100 %	500 000	100	5 000

Note 7 VARER

	2023	2022
Innkjøpte handelsvarer	34 586 557	50 287 315
Ukuransavsetning	852 843	534 553
Nedskrivning	0	9 625 920
Sum	33 733 714	40 126 842

Note 8 BUNDNE MIDLER

Bundne skattetrekksmidler utgjør kr 3 367 193

Note 9 AKSJEKAPITAL OG AKSJONÆRINFORMASJON

Aksjekapitalen i Foodtech Gruppen AS pr. 31.12. består av følgende aksjeklasser:

	Antall	Pålydende	Balanseført
A-aksjer	4 200 000	1	4 000 000

Eierstruktur

Aksjonærene i Foodtech Gruppen AS pr. 31.12. er:

	Antall	Eierandel	Stemmeandel	Styreverv
Fremar AS	1 883 656	44,8 %	44,8 %	styreleder/daglig leder
Toe AS	1 662 050	39,6 %	39,6 %	styremedlem
Copiloten AS	454 294	10,8 %	10,8 %	styremedlem
Skaug Holding AS	80 000	1,9 %	1,9 %	
Trond Nordbø Holding AS	60 000	1,4 %	1,4 %	
Per Morten Johansen	40 000	0,9 %	0,9 %	
Ivar Holtet	20 000	0,5 %	0,5 %	
Totalt antall aksjer	4 200 000	100 %	100 %	



Noter konsernregnskap 2023

Note 10

EGENKAPITAL

	Aksje- kapital	Overkurs	Annen egenkapital	Sum egenkapital
Egenkapital 1.1	4 000 000	1 330 000	-60 536 313	-55 206 313
Årsresultat			3 833 305	3 833 305
Kapitalforhøyelse	200 000	4 800 000		5 000 000
Avgang datterselskaper			46 772 640	46 772 640
Egenkapital 31.12.	4 200 000	6 130 000	-9 930 368	399 632

Note 11

GJELD OG PANTSTILLELSER

Konsernet har opprettet en konsernkassekreditt med limit kr 40 000 000. Kassekreditten er sikret ved pant og kausjon fra selskaper i konsernet:

	2023	2022
Kundefordringer konsern	25 000 000	25 000 000
Varelager konsern	20 000 000	20 000 000
Driftsløsøre	20 000 000	20 000 000
	65 000 000	65 000 000

Balanseført verdi av eiendeler som sikkerhet for denne gjeld:

	2023	2022
Kundefordringer	50 994 106	88 496 271
Varelager	33 733 714	40 126 842
Driftsløsøre	4 817 715	1 499 405
	89 545 535	130 122 518



STYRETS ÅRSBERETNING 2023

FOODTECH GRUPPEN AS



FOODTECH



OM FOODTECH GRUPPEN AS:

Foodtech Gruppen AS er morselskapet i konsernet med samme navn. Pr. 31.12.2023 er selskapet 100% eier av Foodtech Industri AS og Foodtech Interiør og Storkjøkken AS. Foodtech Industri AS er leverandør av utstyr til bakerier, produksjonsutstyr, pakkemaskiner samt service til næringsmiddelbransjen i Norge. Foodtech Interiør og Storkjøkken AS er leverandør av innredning, teknisk utstyr, bake-off, drikkesystemer, storkjøkken og service til serveringsbransjen i Norge. Morselskapet og alle datterselskaper har forretningsadresse i Oslo. Foodtech Gruppen AS er et holding- og finansieringsselskap som ved årsskiftet hadde 8 ansatte. Konsernet hadde ved årsskiftet 98 ansatte.

STILLING OG RESULTAT:

Omsetningen i morselskapet ble 5,8 MNOK i 2023. Resultat etter skatt ble 6,3 MNOK. Omsetningen i konsernet ble på 408,8 MNOK i 2023. Resultat etter skatt i konsernet ble 3,8 MNOK. Konsernet har snudd en negativ egenkapital på 55,2 MNOK pr. 31.12.2022 til positiv egenkapital på 0,4 MNOK pr 31.12.23. Positiv egenkapital er et resultat av overskudd i driften og nyemisjon.

Styret oppfatter konsernets finansielle stilling som tilfredsstillende. Det budsjetteres med positive resultater også for 2024 i begge datterselskapene.

Etter styrets mening gir det fremlagte resultatregnskap og balanse med tilhørende noter et rettvise bilde av driften og stillingen i selskapet og konsernet ved årsskiftet.

ÅRSREGNSKAPET:

Årsregnskapet for 2023 er satt opp under forutsetning om fortsatt drift. Styret mener virksomheten har en tilfredsstillende økonomisk soliditet.

RISIKO:

Konsernet er eksponert for alminnelig markedsmessig og finansiell risiko. Virksomhetene har solgt sitt spredt i ulike markedssegmenter og på et stort antall kunder. Konsernet har ikke hatt unormale tap på fordringer, og selskapenes ledelse vurderer denne risikoen løpende iht. innarbeidet policy og kredittvurderinger.

ARBEIDSMILJØ:

I henhold til gjeldene lover og forskrifter fører hvert enkelt selskap oversikt over totalt sykefravær blant ansatte. Ingen alvorlige skader eller ulykker er rapportert i 2023. Det er styrets oppfatning at arbeidsmiljøet er godt og at de ansatte trives på arbeidsplassen.



DISKRIMINERING OG LIKESTILLING:

Styret og selskapenes ledelse er bevisst på de samfunnsmessige forventningene om tiltak for å fremme likestilling i virksomheten og styret. Konsernet har som mål å være en stabil arbeidsplass, der det råder full likestilling mellom kvinner og menn. Det er ingen forskjell mellom gjennomsnittslønn til kvinner eller menn. Selskapet har som policy at arbeid av lik verdi skal gi lik lønn. Det skal ikke forekomme forskjellsbehandling grunnet kjønn i saker for eksempel lønn, avansement og rekruttering. Selskapet arbeider aktivt, målrettet og planmessig for likestilling innenfor virksomheten. Ved rekruttering, både internt og eksternt, prioriteres personlige kvalifikasjoner fremfor kjønn. Selskapet har videre innarbeidet policy som tar sikte på at det ikke skal forekomme forskjellsbehandling grunnet etnisitet, religion, livssyn, funksjonsnedsettelse, seksuell orientering, kjønnsidentitet og kjønnsuttrykk. Styret oppfatter arbeidsmiljøet i konsernets virksomheter som godt.

Morselskapets styre har tre mannlige og ett kvinnelig styremedlem.

YTRE MILJØ:

Konsernet har fokus på miljø og bærekraft i hele virksomheten og jobber kontinuerlig for å begrense forurensning av det ytre miljø. Konsernet har utarbeidet en egen ESG-rapport med bærekrafts mål og tiltak. Selskapet og konsernet påvirker ikke det ytre miljø gjennom forurensning utover gjeldende bestemmelser.

ÅPENHETSLOVEN:

«Lov om virksomheters åpenhet og arbeid med grunnleggende menneskerettigheter og anstendige arbeidsforhold», trådte i kraft 1. juli 2022. Lovens formål er å fremme virksomheters respekt for grunnleggende menneskerettigheter og anstendige arbeidsforhold i forbindelse med produksjon av varer og levering av tjenester. Det vises til våre nettsider for ytterligere informasjon om håndtering av loven.



Styret foreslår at årets resultat etter skatt i Foodtech Gruppen AS på kr 6 298 799,- disponeres slik:

Overført til udekket tap	kr 6 298 799,-
Sum overføringer	kr 6 298 799,-

Oslo, 14. mars 2024

Per-Erik Ellefsen

Styrets leder/daglig leder

Iren Ellefsen Fagerhøi

Styremedlem

Raymond Wiig

Styremedlem

Trond Nordbø

Styremedlem