



## ÅRSREGNSKAPET FOR REGNSKAPSÅRET 2020 - GENERELL INFORMASJON

### Enheten

Organisasjonsnummer: 951 572 187  
Organisasjonsform: Aksjeselskap  
Foretaksnavn: SIGNCOM AS  
Forretningsadresse: Kleivbrottet 1  
3084 HOLMESTRAND

### Regnskapsår

Årsregnskapets periode: 01.01.2020 - 31.12.2020

### Konsern

Morselskap i konsern: Nei

### Regnskapsregler

Regler for små foretak benyttet: Ja  
Benyttet ved utarbeidelsen av årsregnskapet til selskapet: Regnskapslovens alminnelige regler

### Årsregnskapet fastsatt av kompetent organ

Bekreftet av representant for selskapet: Hilde Ekra  
Dato for fastsettelse av årsregnskapet: 30.06.2021

### Grunnlag for avgivelse

År 2020: Årsregnskapet er elektronisk innlevert  
År 2019: Tall er hentet fra elektronisk innlevert årsregnskap fra 2020

*Det er ikke krav til at årsregnskapet m.v. som sendes til Regnskapsregisteret er undertegnet. Kontrollen på at dette er utført ligger hos revisor/enhetens øverste organ. Sikkerheten ivaretas ved at innsender har rolle/rettighet for innsending av årsregnskapet via Altinn, og ved at det bekreftes at årsregnskapet er fastsatt av kompetent organ.*

Brønnøysundregistrene, 23.08.2022



## Resultatregnskap

Beløp i: NOK	Note	2020	2019
<b>RESULTATREGNSKAP</b>			
<b>Inntekter</b>			
Driftsinntekter		14 016 000	19 811 000
Annen driftsinntekt		75 000	0
<b>Sum inntekter</b>		<b>14 091 000</b>	<b>19 811 000</b>
<b>Kostnader</b>			
Varekostnad		10 245 000	15 044 000
Lønnskostnad	2	1 583 000	3 166 000
Avskivninger	4	51 000	30 000
Annen driftskostnad		2 497 000	3 127 000
<b>Sum kostnader</b>		<b>14 376 000</b>	<b>21 367 000</b>
<b>Driftsresultat</b>		<b>-285 000</b>	<b>-1 556 000</b>
<b>Finansinntekter og finanskostnader</b>			
Annen finansinntekt		3 000	3 000
<b>Sum finansinntekter</b>		<b>3 000</b>	<b>3 000</b>
Rentekostnad til foretak i samme konsern		76 000	109 000
Annen rentekostnad		209 000	20 000
<b>Sum finanskostnader</b>		<b>285 000</b>	<b>129 000</b>
<b>Netto finans</b>		<b>-282 000</b>	<b>-126 000</b>
<b>Ordinært resultat før skattekostnad</b>		<b>-567 000</b>	<b>-1 682 000</b>
Skattekostnad på ordinært resultat	6	0	689 000
<b>Ordinært resultat etter skattekostnad</b>		<b>-567 000</b>	<b>-2 371 000</b>
<b>Årsresultat</b>		<b>-567 000</b>	<b>-2 371 000</b>
<b>Overføringer og disponeringer</b>			
Overføringer til/fra annen egenkapital	8	567 000	2 371 000
<b>Sum overføringer og disponeringer</b>		<b>567 000</b>	<b>2 371 000</b>



### Balanse

Beløp i: NOK	Note	2020	2019
<b>BALANSE - EIENDELER</b>			
<b>Anleggsmidler</b>			
<b>Immaterielle eiendeler</b>			
<b>Varige driftsmidler</b>			
Verktøy	4,9	20 000	442 000
<b>Sum varige driftsmidler</b>		<b>20 000</b>	<b>442 000</b>
<b>Finansielle anleggsmidler</b>			
Investering i annet foretak i samme konsern		0	0
<b>Sum finansielle anleggsmidler</b>		<b>0</b>	<b>0</b>
<b>Sum anleggsmidler</b>		<b>20 000</b>	<b>442 000</b>
<b>Omløpsmidler</b>			
<b>Varer</b>			
Varelager		244 000	763 000
<b>Sum varer</b>		<b>244 000</b>	<b>763 000</b>
<b>Fordringer</b>			
Kundefordringer	7,9	679 000	1 305 000
Andre fordringer		92 000	131 000
Konsernfordringer	7	1 628 000	0
<b>Sum fordringer</b>		<b>2 399 000</b>	<b>1 436 000</b>
<b>Bankinnskudd, kontanter og lignende</b>			
Bankinnskudd	3	63 000	519 000
<b>Sum bankinnskudd, kontanter og lignende</b>		<b>63 000</b>	<b>519 000</b>
<b>Sum omløpsmidler</b>		<b>2 706 000</b>	<b>2 718 000</b>
<b>SUM EIENDELER</b>		<b>2 726 000</b>	<b>3 160 000</b>

### BALANSE - EGENKAPITAL OG GJELD



### Balanse

Beløp i: NOK	Note	2020	2019
<b>Egenkapital</b>			
<b>Innskutt egenkapital</b>			
Aksjekapital	5,8	170 000	170 000
<b>Sum innskutt egenkapital</b>		<b>170 000</b>	<b>170 000</b>
<b>Opptjent egenkapital</b>			
Annen egenkapital		-3 633 000	-3 066 000
<b>Sum opptjent egenkapital</b>		<b>-3 633 000</b>	<b>-3 066 000</b>
<b>Sum egenkapital</b>	8	<b>-3 463 000</b>	<b>-2 896 000</b>
<b>Gjeld</b>			
<b>Langsiktig gjeld</b>			
<b>Annen langsiktig gjeld</b>			
Ansvarlig lånekapital	7	3 925 000	4 076 000
<b>Sum annen langsiktig gjeld</b>		<b>3 925 000</b>	<b>4 076 000</b>
<b>Sum langsiktig gjeld</b>		<b>3 925 000</b>	<b>4 076 000</b>
<b>Kortsiktig gjeld</b>			
Kassekreditt		434 000	0
Leverandørgjeld	7	1 068 000	656 000
Skyldige offentlige avgifter		679 000	927 000
Annen kortsiktig gjeld		83 000	397 000
<b>Sum kortsiktig gjeld</b>		<b>2 264 000</b>	<b>1 980 000</b>
<b>Sum gjeld</b>		<b>6 189 000</b>	<b>6 056 000</b>
<b>SUM EGENKAPITAL OG GJELD</b>		<b>2 726 000</b>	<b>3 160 000</b>



## Brønnøysundregistrene

### ÅRSREGNSKAP FOR REGNSKAPSÅRET 2020 - GENERELL INFORMASJON

Journalnummer: 2021 902625

#### Enheten

Organisasjonsnummer: 951 572 187  
Organisasjonsform: Aksjeselskap  
Foretaksnavn: SIGNCOM AS  
Forretningsadresse: Kleivbrottet 1  
3084 HOLMESTRAND

#### Regnskapsår

Årsregnskapets periode: 01.01.2020 - 31.12.2020

#### Konsern

Morselskap i konsern: Nei

#### Regnskapsregler

Regler for små foretak benyttet: Ja  
Benyttet ved utarbeidelsen av  
årsregnskapet til selskapet: Regnskapslovens alminnelige regler

#### Årsregnskapet fastsatt av kompetent organ

Bekreftet av representant for selskapet: Hilde Ekra  
Dato for fastsettelse av årsregnskapet: 30.06.2021

#### Grunnlag for avgivelse

År 2020: Årsregnskap er elektronisk innlevert.  
År 2019: Tall er hentet fra elektronisk innlevert årsregnskap fra 2020.

*Det er ikke krav til at årsregnskapet m.v. som sendes til Regnskapsregisteret er undertegnet. Kontrollen på at dette er utført ligger hos revisor/enhetens øverste organ. Sikkerheten ivaretas ved at innsender har rolle/rettighet for innsending av årsregnskapet via Altinn, og ved at det bekreftes at årsregnskapet er fastsatt av kompetent organ.*

Brønnøysundregistrene, 15.12.2021



Organisasjonsnr: 951 572 187  
SIGNCOM AS

## RESULTATREGNSKAP

<b>Beløp i: NOK</b>	<b>Note</b>	<b>2020</b>	<b>2019</b>
<b>RESULTATREGNSKAP</b>			
<b>Inntekter</b>			
Driftsinntekter		14 016 000	19 811 000
Annen driftsinntekt		75 000	0
<b>Sum inntekter</b>		<b>14 091 000</b>	<b>19 811 000</b>
<b>Kostnader</b>			
Varekostnad		10 245 000	15 044 000
Lønnskostnad	2	1 583 000	3 166 000
Avskivninger	4	51 000	30 000
Annen driftskostnad		2 497 000	3 127 000
<b>Sum kostnader</b>		<b>14 376 000</b>	<b>21 367 000</b>
<b>Driftsresultat</b>		<b>-285 000</b>	<b>-1 556 000</b>
<b>Finansinntekter og finanskostnader</b>			
Annen finansinntekt		3 000	3 000
<b>Sum finansinntekter</b>		<b>3 000</b>	<b>3 000</b>
Rentekostnad til foretak i samme konsern		76 000	109 000
Annen rentekostnad		209 000	20 000
<b>Sum finanskostnader</b>		<b>285 000</b>	<b>129 000</b>
<b>Netto finans</b>		<b>-282 000</b>	<b>-126 000</b>
<b>Ordinært resultat før skattekostnad</b>			
Skattekostnad på ordinært resultat	6	0	689 000
<b>Ordinært resultat etter skattekostnad</b>		<b>-567 000</b>	<b>-2 371 000</b>
<b>Årsresultat</b>		<b>-567 000</b>	<b>-2 371 000</b>
<b>Overføringer og disponeringer</b>			
Overføringer til/fra annen egenkapital	8	567 000	2 371 000
<b>Sum overføringer og disponeringer</b>		<b>567 000</b>	<b>2 371 000</b>



Organisasjonsnr: 951 572 187  
SIGNCOM AS

## BALANSE

Beløp i: NOK	Note	2020	2019
<b>BALANSE - EIENDELER</b>			
<b>Anleggsmidler</b>			
<b>Immaterielle eiendeler</b>			
<b>Varige driftsmidler</b>			
Verktøy	4,9	20 000	442 000
Sum varige driftsmidler		20 000	442 000
<b>Finansielle anleggsmidler</b>			
Investering i annet foretak i samme konsern		0	0
Sum finansielle anleggsmidler		0	0
Sum anleggsmidler		20 000	442 000
<b>Omløpsmidler</b>			
<b>Varer</b>			
Varelager		244 000	763 000
Sum varer		244 000	763 000
<b>Fordringer</b>			
Kundefordringer	7,9	679 000	1 305 000
Andre fordringer		92 000	131 000
Konsernfordringer	7	1 628 000	0
Sum fordringer		2 399 000	1 436 000
<b>Bankinnskudd, kontanter og lignende</b>			
Bankinnskudd	3	63 000	519 000
Sum bankinnskudd, kontanter og lignende		63 000	519 000
Sum omløpsmidler		2 706 000	2 718 000
SUM EIENDELER		2 726 000	3 160 000
<b>BALANSE - EGENKAPITAL OG GJELD</b>			
<b>Egenkapital</b>			
<b>Innskutt egenkapital</b>			
Aksjekapital	5,8	170 000	170 000
Sum innskutt egenkapital		170 000	170 000
<b>Opptjent egenkapital</b>			
Annen egenkapital		-3 633 000	-3 066 000
Sum opptjent egenkapital		-3 633 000	-3 066 000



<b>Sum egenkapital</b>	<b>8</b>	<b>-3 463 000</b>	<b>-2 896 000</b>
<b>Gjeld</b>			
<b>Langsiktig gjeld</b>			
<b>Annen langsiktig gjeld</b>			
Ansvarlig lånekapital	7	3 925 000	4 076 000
<b>Sum annen langsiktig gjeld</b>		<b>3 925 000</b>	<b>4 076 000</b>
<b>Sum langsiktig gjeld</b>		<b>3 925 000</b>	<b>4 076 000</b>
<b>Kortsiktig gjeld</b>			
Kassekreditt		434 000	0
Leverandørgjeld	7	1 068 000	656 000
Skyldige offentlige avgifter		679 000	927 000
Annen kortsiktig gjeld		83 000	397 000
<b>Sum kortsiktig gjeld</b>		<b>2 264 000</b>	<b>1 980 000</b>
<b>Sum gjeld</b>		<b>6 189 000</b>	<b>6 056 000</b>
<b>SUM EGENKAPITAL OG GJELD</b>		<b>2 726 000</b>	<b>3 160 000</b>



Organisasjonsnr: 951 572 187  
SIGNCOM AS

**NOTEOPPLYSNINGER - SELSKAP** - alle poster oppgitt i hele tall

**Note**  
2

**Regnskapsprinsipper**

**Note**  
5

**Antall aksjer og aksjeeiere**

<u>Aksjeklasse</u>	<u>Ant. aksjer</u>	<u>Pålydende</u>	<u>Bokført verdi</u>
Ordinære aksjer	1700.00	100.00	170000.00

**Note**  
2

**Lønn og ytelser**

<u>Lønn</u>	<u>Årets</u>	<u>Fjorårets</u>
	1343000.00	2671000.00
<u>Arbeidsgiveravgift</u>	<u>Årets</u>	<u>Fjorårets</u>
	206000.00	412000.00
<u>Pensjonskostnader</u>	<u>Årets</u>	<u>Fjorårets</u>
	34000.00	49000.00
<u>Andre ytelser</u>	<u>Årets</u>	<u>Fjorårets</u>
	0.00	33000.00
<u>Sum lønnskostnader</u>	<u>Årets</u>	<u>Fjorårets</u>
	1583000.00	3165000.00

**Note**

**Ytelser til ledende personer**  
Er det gitt ytelser til ledende person: Nei

**Ytelser til daglig leder**

<u>Ytelser</u>	<u>Lønn</u>	<u>Pensj.forpl.</u>	<u>Andre godtgj.</u>
----------------	-------------	---------------------	----------------------

**Note**



2

## Ytelser til revisjon

<u>Revisjon</u>	<u>Årets</u>	<u>Fjorårets</u>
	87000.00	56000.00
<u>Andre tjenester</u>	<u>Årets</u>	<u>Fjorårets</u>
	0.00	11000.00
<u>Sum godtgjørelse til revisor</u>	<u>Årets</u>	<u>Fjorårets</u>
	87000.00	67000.00

## Note

2

## Antall årsverk i regnskapsåret

Virksomheten har hatt følgende antall årsverk:

3.00

## Note

### Obligatorisk tjenstepensjon

Er virksomheten pliktig til å ha tjenstepensjonsordning etter lov:

Ja

Oppfyller pensjonsordning lovkravene: Ja

## Note

## Lån og sikkerhetsstillelse til ledende personer og aksjeeiere

Er det gitt lån eller sikkerhetsstillelse til ledende personer: Nei

## Note

## Skattekostnad

### Resultatført skatt på ordinært resultat

<u>Betalbar skatt</u>	<u>Årets</u>	<u>Fjorårets</u>
	0.00	0.00
<u>Endringer i utsatt skattefordel</u>	<u>Årets</u>	<u>Fjorårets</u>
	0.00	689000.00
<u>Skattekostnad ordinært resultat</u>	<u>Årets</u>	<u>Fjorårets</u>
	0.00	689000.00

## Skattepliktig inntekt

<u>Ordinært resultat før skatt</u>	<u>Årets</u>	<u>Fjorårets</u>
	-567000.00	-1682000.00
<u>Permanente forskjeller</u>	<u>Årets</u>	<u>Fjorårets</u>



	7000.00	23000.00
<u>Endring i midlertidige forskjeller</u>	<u>Årets</u>	<u>Fjorårets</u>
	251000.00	-38000.00
<u>Skattepliktig inntekt</u>	<u>Årets</u>	<u>Fjorårets</u>
	-309000.00	-1697000.00
<b>Betalbar skatt i balansen</b>		
<u>Betalbar skatt på årets resultat</u>	<u>Årets</u>	<u>Fjorårets</u>
	0.00	0.00
<u>Betalbar skatt på konsernbidrag</u>	<u>Årets</u>	<u>Fjorårets</u>
	0.00	0.00
<u>Sum betalbar skatt i balansen</u>	<u>Årets</u>	<u>Fjorårets</u>
	0.00	0.00

## Note

6

### Midlertidige forskjeller - utsatt skatt/skattefordel

Utsatt skatt/utsatt skattefordel i balansen avsettes på grunnlag av forskjeller mellom regnskapsmessige og skattemessige verdier i henhold til norsk regnskapsstandard for skatt. Midlertidige skatteøkende og skattereduserende forskjeller som kan utlignes er nettoført.

Utsatt skattefordel balanseføres ikke, dette i henhold til god regnskapsskikk for små foretak.

## Note

### Varige driftsmidler/anleggsmidler

Driftsløsøre, inventar o.l. er forkortet til: "Drift/inv"

Maskiner og anlegg er forkortet til: "Mask/anl"

Tomter, bygninger og annen fast eiendom er forkortet til: "T/B/AFE"

<u>Anskaff. kost 01.01.</u>	<u>Drift/inv</u>	<u>Mask/anl</u>	<u>T/B/AFE</u>	<u>Sum</u>
	2624000.00			2624000.00
<u>Tilgang i året</u>	<u>Drift/inv</u>	<u>Mask/anl</u>	<u>T/B/AFE</u>	<u>Sum</u>
	13000.00			13000.00
<u>Avgang i året</u>	<u>Drift/inv</u>	<u>Mask/anl</u>	<u>T/B/AFE</u>	<u>Sum</u>
	383000.00			383000.00
<u>Anskaff. kost 31.12.</u>	<u>Drift/inv</u>	<u>Mask/anl</u>	<u>T/B/AFE</u>	<u>Sum</u>
	2253000.00			2253000.00
<u>Akk.av-/nedskr.01.01.</u>	<u>Drift/inv</u>	<u>Mask/anl</u>	<u>T/B/AFE</u>	<u>Sum</u>
	2182000.00			2182000.00
<u>Bal.ført verdi 31.12.</u>	<u>Drift/inv</u>	<u>Mask/anl</u>	<u>T/B/AFE</u>	<u>Sum</u>



20000.00 20000.00

<u>Årets av-/nedskrivn.</u>	<u>Drift/inv</u>	<u>Mask/anl</u>	<u>T/B/AFE</u>	<u>Sum</u>
	51000.00			51000.00

<u>Økonomisk levetid</u>	<u>Drift/inv</u>	<u>Mask/anl</u>	<u>T/B/AFE</u>
3-5			

<u>Avskrivningsplan</u>	<u>Drift/inv</u>	<u>Mask/anl</u>	<u>T/B/AFE</u>
3-5			

**Note**  
8

## Egenkapital

Aksjekapital er forkortet til: "Aksjekap"

Annen innskutt egenkapital er forkortet til: "A.innsk.EK"

<u>Egenkap. 31.12. forrige år</u>	<u>Aksjekap</u>	<u>Overkurs</u>	<u>A.innsk.EK</u>
	170000.00	0.00	-3066000.00

<u>Årsresultat</u>	<u>Aksjekap</u>	<u>Overkurs</u>	<u>A.innsk.EK</u>
			-567000.00

<u>Egenkapital 31.12.</u>	<u>Aksjekap</u>	<u>Overkurs</u>	<u>A.innsk.EK</u>
	170000.00		-3633000.00

## Egenkapital

Opptjent egenkapital er forkortet til: "Opptj.EK"

<u>Egenkap. 31.12. forrige år</u>	<u>Opptj.EK</u>	<u>Udekket tap</u>	<u>Sum</u>
			-2896000.00

<u>Årsresultat</u>	<u>Opptj.EK</u>	<u>Udekket tap</u>	<u>Sum</u>
			-567000.00

<u>Egenkapital 31.12.</u>	<u>Opptj.EK</u>	<u>Udekket tap</u>	<u>Sum</u>
			-3463000.00



KPMG AS  
Vangsvegen 73  
2317 Hamar

Telephone +47 45 40 40 63  
Fax  
Internet [www.kpmg.no](http://www.kpmg.no)  
Enterprise 935 174 627 MVA

Til generalforsamlingen i Signcom AS

## Uavhengig revisors beretning

Uttalelse om revisjonen av årsregnskapet

### Konklusjon

Vi har revidert Signcom AS' årsregnskap som viser et underskudd på kr 566 690. Årsregnskapet består av balanse per 31. desember 2020, resultatregnskap for regnskapsåret avsluttet per denne datoen og noteopplysninger til årsregnskapet, herunder et sammendrag av viktige regnskapsprinsipper.

Etter vår mening er det medfølgende årsregnskapet avgitt i samsvar med lov og forskrifter og gir et rettviseende bilde av selskapets finansielle stilling per 31. desember 2020, og av dets resultater for regnskapsåret avsluttet per denne datoen i samsvar med regnskapslovens regler og god regnskapsskikk i Norge.

### Grunnlag for konklusjonen

Vi har gjennomført revisjonen i samsvar med lov, forskrift og god revisjonsskikk i Norge, herunder de internasjonale revisjonsstandardene International Standards on Auditing (ISA-ene). Våre oppgaver og plikter i henhold til disse standardene er beskrevet i Revisors oppgaver og plikter ved revisjon av årsregnskapet. Vi er uavhengige av selskapet slik det kreves i lov og forskrift, og har overholdt våre øvrige etiske forpliktelser i samsvar med disse kravene. Etter vår oppfatning er innhentet revisjonsbevis tilstrekkelig og hensiktsmessig som grunnlag for vår konklusjon.

### Styrets og daglig leders ansvar for årsregnskapet

Styret og daglig leder (ledelsen) er ansvarlig for å utarbeide årsregnskapet i samsvar med lov og forskrifter, herunder for at det gir et rettviseende bilde i samsvar med regnskapslovens regler og god regnskapsskikk i Norge. Ledelsen er også ansvarlig for slik internkontroll som den finner nødvendig for å kunne utarbeide et årsregnskap som ikke inneholder vesentlig feilinformasjon, verken som følge av misligheter eller utilsiktede feil.

Ved utarbeidelsen av årsregnskapet må ledelsen ta standpunkt til selskapets evne til fortsatt drift og opplyse om forhold av betydning for fortsatt drift. Forutsetningen om fortsatt drift skal legges til grunn for årsregnskapet så lenge det ikke er sannsynlig at virksomheten vil bli avvirket.

### Revisors oppgaver og plikter ved revisjonen av årsregnskapet

Vårt mål med revisjonen er å oppnå betryggende sikkerhet for at årsregnskapet som helhet ikke inneholder vesentlig feilinformasjon, verken som følge av misligheter eller utilsiktede feil, og å avgi en revisjonsberetning som inneholder vår konklusjon. Betryggende sikkerhet er en høy grad av sikkerhet, men ingen garanti for at en revisjon utført i samsvar med lov, forskrift og god revisjonsskikk i Norge, herunder ISA-ene, alltid vil avdekke vesentlig feilinformasjon som eksisterer. Feilinformasjon kan oppstå som følge av misligheter eller utilsiktede feil. Feilinformasjon blir vurdert som vesentlig dersom den enkeltvis eller samlet med rimelighet kan forventes å påvirke økonomiske beslutninger som brukerne foretar basert på årsregnskapet.

Som del av en revisjon i samsvar med lov, forskrift og god revisjonsskikk i Norge, herunder ISA-ene, utøver vi profesjonelt skjønn og utviser profesjonell skepsis gjennom hele revisjonen. I tillegg:

- identifiserer og anslår vi risikoen for vesentlig feilinformasjon i regnskapet, enten det skyldes misligheter eller utilsiktede feil. Vi utformer og gjennomfører revisjons handlinger for å håndtere slike risikoer, og innhenter revisjonsbevis som er tilstrekkelig og hensiktsmessig som grunnlag for vår konklusjon. Risikoen for at vesentlig feilinformasjon som følge av misligheter ikke blir avdekket, er høyere enn for feilinformasjon som skyldes utilsiktede feil, siden misligheter kan innebære samarbeid, forfalskning, bevisste utelatelser, uriktige fremstillinger eller overstyring av internkontroll.

### Offices in:

KPMG AS, a Norwegian limited liability company and member firm of the KPMG network of independent member firms affiliated with KPMG International Cooperative ("KPMG International"), a Swiss entity.

Statsautoriserede revisorer - medlemmer av Den norske Revisorforening

Oslo	Elverum	Mo i Rana	Stord
Alta	Finnesnes	Molde	Straume
Arendal	Hamar	Skien	Tromsø
Bergen	Haugesund	Sandefjord	Trondheim
Bodø	Knarvik	Sandnessjøen	Tynset
Drammen	Kristiansand	Slavanger	Ålesund



Revisors beretning - 2020  
Signcom AS

- opparbeider vi oss en forståelse av den interne kontroll som er relevant for revisjonen, for å utforme revisjonshandlinger som er hensiktsmessige etter omstendighetene, men ikke for å gi uttrykk for en mening om effektiviteten av selskapets interne kontroll.
- evaluerer vi om de anvendte regnskapsprinsippene er hensiktsmessige og om regnskapsestimatene og tilhørende noteopplysninger utarbeidet av ledelsen er rimelige.
- konkluderer vi på hensiktsmessigheten av ledelsens bruk av fortsatt drift-forutsetningen ved avleggelsen av regnskapet, basert på innhentede revisjonsbevis, og hvorvidt det foreligger vesentlig usikkerhet knyttet til hendelser eller forhold som kan skape tvil av betydning om selskapets evne til fortsatt drift. Dersom vi konkluderer med at det eksisterer vesentlig usikkerhet, kreves det at vi i revisjonsberetningen henleder oppmerksomheten på tilleggsopplysningene i regnskapet, eller, dersom slike tilleggsopplysninger ikke er tilstrekkelige, at vi modifierer vår konklusjon om årsregnskapet. Våre konklusjoner er basert på revisjonsbevis innhentet inntil datoen for revisjonsberetningen. Etterfølgende hendelser eller forhold kan imidlertid medføre at selskapet ikke fortsetter driften.
- evaluerer vi den samlede presentasjonen, strukturen og innholdet, inkludert tilleggsopplysningene, og hvorvidt årsregnskapet representerer de underliggende transaksjonene og hendelsene på en måte som gir et rettviseende bilde.

Vi kommuniserer med styret blant annet om det planlagte omfanget av revisjonen og til hvilken tid revisjonsarbeidet skal utføres. Vi utveksler også informasjon om forhold av betydning som vi har avdekket i løpet av revisjonen, herunder om eventuelle svakheter av betydning i den interne kontrollen.

Uttalelse om andre lovmessige krav

Konklusjon om registrering og dokumentasjon

Basert på vår revisjon av årsregnskapet som beskrevet ovenfor, og kontrollhandlinger vi har funnet nødvendig i henhold til internasjonal standard for attestasjonsoppdrag (ISAE) 3000 «Attestasjonsoppdrag som ikke er revisjon eller forenklet revisorkontroll av historisk finansiell informasjon», mener vi at ledelsen har oppfylt sin plikt til å sørge for ordentlig og oversiktlig registrering og dokumentasjon av selskapets regnskapsopplysninger i samsvar med lov og god bokførings praksis i Norge.

Hamar, 31.08.2020  
KPMG AS



Thore Kleppen  
Statsautorisert revisor



# Årsregnskap 2020 Signcom AS

Resultatregnskap  
Balanse  
Noter til regnskapet

Org.nr.: 951 572 187



## Signcom AS

	Note	2020	2019
<b>RESULTATREGNSKAP</b>			
<b>DRIFTSINNEKTER</b>			
Driftsinntekter		14 015 821	19 810 543
Annen driftsinntekt		75 155	0
<b>SUM DRIFTSINNEKTER</b>		<b>14 090 976</b>	<b>19 810 543</b>
<b>DRIFTSKOSTNADER</b>			
Varekostnad		10 244 807	15 043 433
Lønnskostnad	2	1 583 083	3 165 496
Avskrivning av driftsmidler og immaterielle eiendeler	4	50 942	30 000
Annen driftskostnad		2 496 730	3 127 251
<b>SUM DRIFTSKOSTNADER</b>		<b>14 375 563</b>	<b>21 366 180</b>
<b>DRIFTSRESULTAT</b>		<b>-284 587</b>	<b>-1 555 637</b>
<b>FINANSINNEKTER OG FINANSKOSTNADER</b>			
Annen finansinntekt		3 378	3 143
Rentekostnad til foretak i samme konsern		76 612	109 656
Annen finanskostnad		208 869	19 611
<b>RESULTAT AV FINANSPOSTER</b>		<b>-282 103</b>	<b>-126 124</b>
<b>ORDINÆRT RESULTAT FØR SKATTEKOSTNAD</b>		<b>-566 690</b>	<b>-1 681 761</b>
Skattekostnad på ordinært resultat	6	0	688 892
<b>ORDINÆRT RESULTAT</b>		<b>-566 690</b>	<b>-2 370 653</b>
<b>ARSRESULTAT</b>	8	<b>-566 690</b>	<b>-2 370 653</b>
<b>OVERFØRINGER</b>			
Overført fra/ til annen egenkapital	8	-566 690	-2 370 653
<b>SUM OVERFØRINGER</b>		<b>-566 690</b>	<b>-2 370 653</b>

Organisasjonsnummer 951 572 187



Signcom AS

	Note	2020	2019
<b>BALANSE 31.12</b>			
<b>EIENDELER</b>			
<b>ANLEGGSMIDLER</b>			
<b>VARIGE DRIFTSMIDLER</b>			
Driftsløsøre, inventar og utstyr	4, 9	20 419	441 501
<b>SUM VARIGE DRIFTSMIDLER</b>	<b>4</b>	<b>20 419</b>	<b>441 501</b>
<b>FINANSIELLE DRIFTSMIDLER</b>			
Investeringer i annet foretak i samme konsern		12	0
<b>SUM FINANSIELLE DRIFTSMIDLER</b>		<b>12</b>	<b>0</b>
<b>SUM ANLEGGSMIDLER</b>		<b>20 431</b>	<b>441 501</b>
<b>OMLØPSMIDLER</b>			
Lager av varer og annen beholdning		244 312	763 087
<b>SUM VARER</b>		<b>244 312</b>	<b>763 087</b>
<b>FORDRINGER</b>			
Kundefordringer	7, 9	679 133	1 305 127
Andre kortsiktige fordringer		92 190	131 053
Kortsiktige fordringer konsernselskap	7	1 627 727	0
<b>SUM FORDRINGER</b>		<b>2 399 050</b>	<b>1 436 180</b>
<b>BANKINNSKUDD, KONTANTER O.L.</b>			
Bankinnskudd, kontanter o.l.	3	62 041	518 996
<b>SUM BANKINNSKUDD, KONTANTER O.L.</b>		<b>62 041</b>	<b>518 996</b>
<b>SUM OMLØPSMIDLER</b>		<b>2 705 403</b>	<b>2 718 263</b>
<b>SUM EIENDELER</b>		<b>2 725 834</b>	<b>3 159 764</b>





Signcom AS

EGENKAPITAL OG GJELD	Note	2020	2019
<b>EGENKAPITAL</b>			
<b>INNSKUTT EGENKAPITAL</b>			
Aksjekapital	5, 8	170 000	170 000
<b>SUM INNSKUTT EGENKAPITAL</b>		<b>170 000</b>	<b>170 000</b>
<b>OPPTJENT EGENKAPITAL</b>			
Annen egenkapital		-3 633 159	-3 066 469
<b>SUM OPPTJENT EGENKAPITAL</b>		<b>-3 633 159</b>	<b>-3 066 469</b>
<b>SUM EGENKAPITAL</b>	<b>8</b>	<b>-3 463 159</b>	<b>-2 896 469</b>
<b>GJELD</b>			
Ansvarlig lån	7	3 925 484	4 076 188
<b>SUM ANNEN LANGSIKTIG GJELD</b>		<b>3 925 484</b>	<b>4 076 188</b>
<b>KORTSIKTIG GJELD</b>			
Kassekreditt		433 650	0
Leverandørgjeld	7	1 067 872	655 876
Skyldig offentlige avgifter		678 858	927 660
Annen kortsiktig gjeld		83 129	396 509
<b>SUM KORTSIKTIG GJELD</b>		<b>2 263 509</b>	<b>1 980 045</b>
<b>SUM GJELD</b>		<b>6 188 993</b>	<b>6 056 233</b>
<b>SUM EGENKAPITAL OG GJELD</b>		<b>2 725 834</b>	<b>3 159 764</b>


Holmestrand, 30.06.2021

Styret i Signcom AS

  
Elmar Waite Schätzlein  
styreleder

  
Georg Alexander Kamenz  
styremedlem

  
Karsten Prestien  
styremedlem





## Regnskapsprinsipper

Årsregnskapet er satt opp i samsvar med regnskapsloven og NRS 8 - God regnskapsskikk for små foretak.

### Valuta

Pengeposter i utenlandsk valuta vurderes iht. kursen ved regnskapsårets slutt.

### Driftsinntekter

Inntektsføring ved salg av varer skjer på leveringstidspunktet. Tjenester inntektsføres etter hvert som de leveres.

### Skatt

Skattekostnaden i resultatregnskapet omfatter både periodens betalbare skatt og endring i utsatt skatt. Utsatt skatt er beregnet med 22 % på grunnlag av de midlertidige forskjeller som eksisterer mellom regnskapsmessige og skattemessige verdier, samt ligningsmessig underskudd til fremføring ved utgangen av regnskapsåret. Skatteøkende og skattereduserende midlertidige forskjeller som reverserer eller kan reverseres i samme periode er utlignet og nettoført.

### Klassifisering og vurdering av anleggsmidler

Anleggsmidler omfatter eiendeler bestemt til varig eie og bruk. Anleggsmidler er vurdert til anskaffelseskost. Varige driftsmidler balanseføres og avskrives over driftsmidlets økonomiske levetid. Avskrivningsperioden for fast eiendom anskaffet etter 2009 er dekomponert i en del som gjelder råbygget og en del som gjelder faste tekniske installasjoner. Varige driftsmidler nedskrives til gjenvinnbart beløp ved verdifall som forventes ikke å være forbigående. Gjenvinnbart beløp er det høyeste av netto salgsverdi og verdi i bruk. Verdi i bruk er nåverdi av fremtidige kontantstrømmer knyttet til eiendelen. Nedskrivningen reverseres når grunnlaget for nedskrivningen ikke lenger er til stede.

### Klassifisering og vurdering av omløpsmidler

Omløpsmidler og kortsiktig gjeld omfatter normalt poster som forfaller til betaling innen ett år etter balansedagen, samt poster som knytter seg til varekretsløpet. Omløpsmidler vurderes til laveste verdi av anskaffelseskost og virkelig verdi.

### Varer

Varer er vurdert til det laveste av anskaffelseskost og netto salgsverdi.

### Fordringer

Kundefordringer og andre fordringer oppføres til pålydende etter fradrag for avsetning til forventet tap. Avsetning til tap gjøres på grunnlag av en individuell vurdering av de enkelte fordringene.

### Pensjonsforpliktelser

Pensjonsordninger finansiert via sikrede ordninger er ikke balanseført. Pensjonspremien anses i disse tilfeller som pensjonskostnad og klassifiseres sammen med lønnskostnader.



Note 2 Lønnskostnader, antall ansatte, godtgjørelser, lån til ansatte m.m.

## Lønnskostnader

	2020	2019
Lønninger	1 343 321	2 671 086
Arbeidsgiveravgift	205 538	412 098
Pensjonskostnader	34 329	48 500
Andre lønnsrelaterte ytelser	-105	33 812
<b>Sum</b>	<b>1 583 083</b>	<b>3 165 496</b>

Sysselsatte årsverk: 3 5,5

## Spesifikasjon av godtgjørelser til ledende personer og styret

Daglig leder er ansatt i konsernet, og en del av lønnskostnadene blir allokert gjennom management fee. For 2020 utgjør andel lønn allokert til Signcom AS, kr 150 000.

Det foreligger ingen avtale med daglig leder eller styreleder vedrørende særskilt vederlag ved opphør eller endring av ansettelsesforholdet eller vervet. Det foreligger heller ingen pensjonsavtaler, eller avtaler om bonuser, opsjoner eller andre lignende økonomiske fordeler, utover de ordinære pensjons- og bonusavtalene som også øvrige ansatte er omfattet av.

## Revisor

Kostnadsført revisjonshonorar for 2020 utgjør kr 87 280.

Honorar for andre tjenester utgjør kr 0.

## Note 3 Bundne midler

	2020	2019
Bundne skattetrekksmidler	62 041	130 472



## Note 4 Anleggsmidler

	Bil	Driftsløsøre, inventar ol.	Sum
Anskaffelseskost pr. 01.01.2020	418 000	2 205 748	2 623 748
Tilgang kjøpte anleggsmidler		13 000	
Avgang	358 623		
Tap ved avgang	24 512		
<b>Anskaffelseskost 31.12.2020</b>		<b>2 218 748</b>	<b>2 218 748</b>
Av- og nedskrivninger pr. 01.01.2020		2 182 247	
Årets ordinære avskrivninger	34 860	16 082	50 942
<b>Av- og nedskrivninger pr. 31.12.2020</b>	<b>34 860</b>	<b>2 198 329</b>	<b>2 233 189</b>
Årets avskrivning og nedskrivning	34 860	2 198 329	2 233 189
<b>Bokført verdi 31.12.2020</b>	<b>0</b>	<b>20 419</b>	<b>20 419</b>
Økonomisk levetid	5 år	3-5 år	

## Note 5 Aksjekapital og aksjonærinformasjon

Aksjekapitalen i Signcom AS pr.31.12. består av følgende aksjeklasser:

	Antall	Pålydende	Bokført
Ordinære aksjer	1 700	100	170 000
<b>Sum</b>	<b>1 700</b>	<b>100</b>	<b>170 000</b>

### Eierstruktur

Alle aksjene i selskapet eies av Signcom AB

	Ordinære aksjer	Eierandel
Signcom AB	1 700	100%



Note 6 Skatt

<b>Årets skattekostnad</b>	<b>2020</b>	<b>2019</b>
Resultatført skatt på ordinært resultat:		
Betalbar skatt	0	0
Endring i utsatt skattefordel	0	688 892
<b>Skattekostnad ordinært resultat</b>	<b>0</b>	<b>688 892</b>

Skattepliktig inntekt:		
Ordinært resultat før skatt	-566 690	-1 681 761
Permanente forskjeller	6 517	23 278
Endring i midlertidige forskjeller	251 013	-38 076
<b>Skattepliktig inntekt</b>	<b>-309 160</b>	<b>-1 696 559</b>

Betalbar skatt i balansen:		
Betalbar skatt på årets resultat	0	0
<b>Sum betalbar skatt i balansen</b>	<b>0</b>	<b>0</b>

Skatteeffekten av midlertidige forskjeller og underskudd til fremføring som har gitt opphav til utsatt skatt og utsatte skattefordeler, spesifisert på typer av midlertidige forskjeller

	<b>2020</b>	<b>2019</b>	<b>Endring</b>
Varige driftsmidler	-12 871	-18 111	-5 240
Varebeholdning	-300 000	-77 423	222 577
Fordringer	-70 215	-36 539	33 676
<b>Sum</b>	<b>-383 086</b>	<b>-132 073</b>	<b>251 013</b>

Akkumulert fremførbart underskudd	-4 966 898	-4 657 738	309 160
Inngår ikke i beregningen av utsatt skatt	5 349 984	4 789 811	-560 173

<b>Utsatt skattefordel (22 %)</b>	<b>0</b>	<b>0</b>	<b>0</b>
-----------------------------------	----------	----------	----------

I henhold til God regnskapsskikk for små foretak balanseføres ikke utsatt skattefordel.



## Note 7 Mellomværende med selskap i samme konsern m.v.

	2020	2019
<b>Fordringer konsernselskap</b>		
Langsiktige fordringer konsernselskap	0	0
Kortsiktige fordringer konsernselskap	1 627 727	0
Kortsiktige fordringer konsernselskap (reskonto)	0	23 008
Kortsiktige fordringer konsernselskap (konsernkonto)	0	0
<b>Sum fordring til konsernselskap</b>	<b>1 627 727</b>	<b>23 008</b>
<b>Gjeld konsernselskap</b>		
Langsiktige gjeld konsernselskap	3 925 484	4 076 188
Kortsiktig gjeld konsernselskap	0	0
Kortsiktig gjeld konsernselskap (reskonto)	1 012 280	467 912
Kortsiktig gjeld konsernselskap (konsernkonto)	0	0
<b>Sum gjeld konsernselskap</b>	<b>4 937 764</b>	<b>4 544 100</b>

Det er gitt et ansvarlig lån fra morselskapet Signcom AB.

## Note 8 Egenkapital

	Aksjekapital	Annen egenkapital / udekket tap	Sum
Egenkapital 31.12.2019	170 000	-3 066 469	-2 896 469
Årets resultat		-566 690	-566 690
Konsernbidrag			0
<b>Egenkapital 31.12.2020</b>	<b>170 000</b>	<b>-3 633 159</b>	<b>-3 463 159</b>

Selskapet har negativ egenkapital per 31.12.20 og begrenset med fri likviditet.

Signcom AB har ytet et ansvarlig lån til Signcom AS. Lånet står tilbake for øvrige kreditorer og Signcom AB har gitt en konserngaranti som sikrer videre drift fram til 31.12.2021.

## Note 9 Gjeld og sikkerhetsstillelser

	2020	2019
<b>Gjeld sikret ved pant</b>		
Gjeld til kredittinstitusjoner	0	0
<b>Sum lån sikret ved pant</b>	<b>0</b>	<b>0</b>
<b>Bokført verdi av eiendeler sikret ved pant</b>		
Driftsløsøre, inventar og utstyr	20 419	
Varelager	244 312	763 087
Kundefordringer	679 133	1 305 127
Andre fordringer		131 053
<b>Sum Eiendeler sikret ved pant</b>	<b>943 865</b>	<b>2 199 267</b>



**Gjeld som forfaller senere enn 5 år**  
Gjeld til kredittinstitusjoner

0

0