



ÅRSREGNSKAPET FOR REGNSKAPSÅRET 2024 - GENERELL INFORMASJON

Enheten

Organisasjonsnummer: 926 398 121
Organisasjonsform: Aksjeselskap
Foretaksnavn: VIKEN GJENVINNING AS
Forretningsadresse: Vestre Røinevei 34
3410 SYLLING

Regnskapsår

Årsregnskapets periode: 01.01.2024 - 31.12.2024

Konsern

Morselskap i konsern: Nei

Regnskapsregler

Regler for små foretak benyttet: Ja
Benyttet ved utarbeidelsen av årsregnskapet til selskapet: Regnskapslovens alminnelige regler

Årsregnskapet fastsatt av kompetent organ

Bekreftet av representant for selskapet: Aktiv Økonomiservice AS
Dato for fastsettelse av årsregnskapet: 25.03.2025

Grunnlag for avgivelse

År 2024: Årsregnskapet er elektronisk innlevert
År 2023: Tall er hentet fra elektronisk innlevert årsregnskap fra 2024

Det er ikke krav til at årsregnskapet m.v. som sendes til Regnskapsregisteret er undertegnet. Kontrollen på at dette er utført ligger hos revisor/enhetens øverste organ. Sikkerheten ivaretas ved at innsender har rolle/rettighet for innsending av årsregnskapet via Altinn, og ved at det bekreftes at årsregnskapet er fastsatt av kompetent organ.

Brønnøysundregistrene, 09.04.2026



Resultatregnskap

Beløp i: NOK	Note	2024	2023
RESULTATREGNSKAP			
Inntekter			
Salgsinntekt		657 072	350 950
Annen driftsinntekt		30 000	95 850
Sum inntekter		687 072	446 800
Kostnader			
Varekostnad		97 657	56 076
Lønnskostnad	1		
Avskrivning av driftsmidler og immaterielle eiendeler	2	90 233	85 308
Annen driftskostnad		387 837	281 251
Sum kostnader		575 727	422 634
Driftsresultat		111 345	24 166
Finansinntekter og finanskostnader			
Annen renteinntekt		116	113
Annen finansinntekt		1 428	4 641
Sum finansinntekter		1 544	4 754
Annen rentekostnad		25 133	474
Annen finanskostnad		5 630	1 136
Sum finanskostnader		30 764	1 610
Netto finans		-29 219	3 145
Resultat før skattekostnad		82 126	27 310
Skattekostnad på resultat	3	18 068	6 008
Årsresultat		64 058	21 302
Årsresultat etter minoritetsinteresser		64 058	21 302
Totalresultat		64 058	21 302
Overføringer og disponeringer			



Resultatregnskap

Beløp i: NOK	Note	2024	2023
Avsatt til annen egenkapital		64 058	21 302
Sum overføringer og disponeringer		64 058	21 302



Balanse

Beløp i: NOK	Note	2024	2023
BALANSE - EIENDELER			
Anleggsmidler			
Immaterielle eiendeler			
Utsatt skattefordel	3		
Varige driftsmidler			
Tomter, bygninger o.a. fast eiendom	2	57 709	26 532
Maskiner og anlegg	2	344 279	236 308
Skip og flytende installasjoner	2		
Driftsløsøre, inventar o.a. utstyr	2		
Sum varige driftsmidler	2	401 988	262 840
Finansielle anleggsmidler			
Andre langsiktige fordringer		143 049	187 229
Sum finansielle anleggsmidler		143 049	187 229
Sum anleggsmidler		545 037	450 069
Omløpsmidler			
Varer			
Fordringer			
Kundefordringer		103 861	43 491
Andre kortsiktige fordringer		16 224	12 962
Sum fordringer		120 085	56 453
Bankinnskudd, kontanter og lignende			
Bankinnskudd, kontanter o.l.		88 074	132 331
Sum bankinnskudd, kontanter og lignende		88 074	132 331
Sum omløpsmidler		208 159	188 784
SUM EIENDELER		753 196	638 853

BALANSE - EGENKAPITAL OG GJELD



Balanse

Beløp i: NOK	Note	2024	2023
Egenkapital			
Innskutt egenkapital			
Aksjekapital	4	30 000	30 000
Beholdning av egne aksjer	4		
Annen innskutt egenkapital		-5 570	-5 570
Sum innskutt egenkapital		24 430	24 430
Opptjent egenkapital			
Annen egenkapital		115 049	50 990
Sum opptjent egenkapital		115 049	50 990
Sum egenkapital		139 479	75 420
Gjeld			
Langsiktig gjeld			
Utsatt skatt	3	18 288	11 893
Sum avsetninger for forpliktelser		18 288	11 893
Annen langsiktig gjeld			
Sum langsiktig gjeld		18 288	11 893
Kortsiktig gjeld			
Leverandørgjeld		23 995	48 797
Betalbar skatt	3	11 673	
Annen kortsiktig gjeld		559 761	502 742
Sum kortsiktig gjeld		595 429	551 539
Sum gjeld		613 717	563 432
SUM EGENKAPITAL OG GJELD		753 196	638 853



Brønnøysundregistrene

ÅRSREGNSKAP FOR REGNSKAPSÅRET 2024 - GENERELL INFORMASJON

Journalnummer: 2025 478071

Enheten

Organisasjonsnummer: 926 398 121
Organisasjonsform: Aksjeselskap
Foretaksnavn: VIKEN GJENVINNING AS
Forretningsadresse: Vestre Røinevei 34
3410 SYLLING

Regnskapsår

Årsregnskapets periode: 01.01.2024 - 31.12.2024

Konsern

Morselskap i konsern: Nei

Regnskapsregler

Regler for små foretak benyttet: Ja
Benyttet ved utarbeidelsen av
årsregnskapet til selskapet: Regnskapslovens alminnelige regler

Årsregnskapet fastsatt av kompetent organ

Bekreftet av representant for selskapet: Aktiv Økonomiservice AS
Dato for fastsettelse av årsregnskapet: 25.03.2025

Revisjon

Selskapet har besluttet at årsregnskapet
ikke skal revideres: Ja
Årsregnskapet er utarbeidet av ekstern
autorisert regnskapsfører: Ja
Ekstern autorisert regnskapsfører har i
løpet av regnskapsåret bistått ved den
løpende regnskapsføringen eller utført
andre tjenester for selskapet enn å
utarbeide årsregnskapet: Ja

Grunnlag for avgivelse

År 2024: Årsregnskap er elektronisk innlevert.
År 2023: Tall er hentet fra elektronisk innlevert årsregnskap fra 2024.

Det er ikke krav til at årsregnskapet m.v. som sendes til Regnskapsregisteret er undertegnet. Kontrollen på at dette er utført ligger hos revisor/enhetens øverste organ. Sikkerheten ivaretas ved at innsender har rolle/rettighet for innsending av årsregnskapet via Altinn, og ved at det bekreftes at årsregnskapet er fastsatt av kompetent organ.

Brønnøysundregistrene, 28.05.2025

Brønnøysundregistrene
Postadresse: Postboks 900, 8910 Brønnøysund
Telefon: 75 00 75 00
E-post: firmapost@brreg.no Internett: www.brreg.no
Organisasjonsnummer: 974 760 673



Organisasjonsnr: 926 398 121
VIKEN GJENVINNING AS

RESULTATREGNSKAP

Beløp i: NOK	Note	2024	2023
RESULTATREGNSKAP			
Inntekter			
Salgsinntekt		657 072	350 950
Annen driftsinntekt		30 000	95 850
Sum inntekter		687 072	446 800
Kostnader			
Varekostnad		97 657	56 076
Lønnskostnad	1		
Avskrivning av driftsmidler og immaterielle eiendeler	2	90 233	85 308
Annen driftskostnad		387 837	281 251
Sum kostnader		575 727	422 634
Driftsresultat		111 345	24 166
Finansinntekter og finanskostnader			
Annen renteinntekt		116	113
Annen finansinntekt		1 428	4 641
Sum finansinntekter		1 544	4 754
Annen rentekostnad		25 133	474
Annen finanskostnad		5 630	1 136
Sum finanskostnader		30 764	1 610
Netto finans		-29 219	3 145
Resultat før skattekostnad		82 126	27 310
Skattekostnad på resultat	3	18 068	6 008
Årsresultat		64 058	21 302
Årsresultat etter minoritetsinteresser		64 058	21 302
Totalresultat		64 058	21 302
Overføringer og disponeringer			
Avsatt til annen egenkapital		64 058	21 302
Sum overføringer og disponeringer		64 058	21 302



Organisasjonsnr: 926 398 121
VIKEN GJENVINNING AS

BALANSE

Beløp i: NOK	Note	2024	2023
--------------	------	------	------

BALANSE - EIENDELER

Anleggsmidler

Immaterielle eiendeler

Utsatt skattefordel	3		
---------------------	---	--	--

Varige driftsmidler

Tomter, bygninger o.a.			
------------------------	--	--	--

fast eiendom	2	57 709	26 532
--------------	---	--------	--------

Maskiner og anlegg	2	344 279	236 308
--------------------	---	---------	---------

Skip og flytende			
------------------	--	--	--

installasjoner	2		
----------------	---	--	--

Driftsløsøre, inventar o.			
---------------------------	--	--	--

a. utstyr	2		
-----------	---	--	--

Sum varige driftsmidler	2	401 988	262 840
--------------------------------	----------	----------------	----------------

Finansielle anleggsmidler

Andre langsiktige			
-------------------	--	--	--

fordringer		143 049	187 229
------------	--	---------	---------

Sum finansielle		143 049	187 229
------------------------	--	----------------	----------------

anleggsmidler		143 049	187 229
----------------------	--	----------------	----------------

Sum anleggsmidler		545 037	450 069
--------------------------	--	----------------	----------------

Omløpsmidler

Varer

Fordringer

Kundefordringer		103 861	43 491
-----------------	--	---------	--------

Andre kortsiktige			
-------------------	--	--	--

fordringer		16 224	12 962
------------	--	--------	--------

Sum fordringer		120 085	56 453
-----------------------	--	----------------	---------------

Bankinnskudd, kontanter

og lignende

Bankinnskudd, kontanter o.			
----------------------------	--	--	--

l.		88 074	132 331
----	--	--------	---------

Sum bankinnskudd,		88 074	132 331
--------------------------	--	---------------	----------------

kontanter og lignende		88 074	132 331
------------------------------	--	---------------	----------------

Sum omløpsmidler		208 159	188 784
-------------------------	--	----------------	----------------

SUM EIENDELER		753 196	638 853
----------------------	--	----------------	----------------

BALANSE - EGENKAPITAL OG

GJELD

Egenkapital

Innskutt egenkapital			
----------------------	--	--	--



Aksjekapital	4	30 000	30 000
Beholdning av egne aksjer	4		
Annen innskutt egenkapital		-5 570	-5 570
Sum innskutt egenkapital		24 430	24 430
Opptjent egenkapital			
Annen egenkapital		115 049	50 990
Sum opptjent egenkapital		115 049	50 990
Sum egenkapital		139 479	75 420
Gjeld			
Langsiktig gjeld			
Utsatt skatt	3	18 288	11 893
Sum avsetninger for forpliktelser		18 288	11 893
Annen langsiktig gjeld			
Sum langsiktig gjeld		18 288	11 893
Kortsiktig gjeld			
Leverandørgjeld		23 995	48 797
Betalbar skatt	3	11 673	
Annen kortsiktig gjeld		559 761	502 742
Sum kortsiktig gjeld		595 429	551 539
Sum gjeld		613 717	563 432
SUM EGENKAPITAL OG GJELD		753 196	638 853



Organisasjonsnr: 926 398 121
VIKEN GJENVINNING AS

NOTEOPPLYSNINGER - SELSKAP - alle poster oppgitt i hele tall

Note

Antall årsverk i regnskapsåret
0.00

<u>Sum</u>	<u>Beløp</u>
<u>Balanseført verdi 31.12.</u>	<u>Varige driftsmidler Immaterielle eiend.</u>

Konsernregnskap

Morselskapet sitt navn

Forretningskontor for morselskapet

Begrunnelse for at datterselskap er utelatt fra konsolideringen

<u>Samlet beløp - tilknyttet selskap</u>	<u>Årets</u>	<u>Fjorårets</u>
--	--------------	------------------

<u>Samlet beløp - foretak i samme konsern</u>	<u>Årets</u>	<u>Fjorårets</u>
---	--------------	------------------

<u>Samlet beløp - foretak i samme konsern</u>	<u>Årets</u>	<u>Fjorårets</u>
---	--------------	------------------

<u>Samlet beløp - felles kontrollert virksomhet</u>	<u>Årets</u>	<u>Fjorårets</u>
---	--------------	------------------

<u>Pantstillelse</u>	<u>Beløp</u>
----------------------	--------------

<u>Beholdning av egne aksjer</u>	<u>Antall</u>	<u>Pålydende</u>	<u>Andel av aksjek.</u>
----------------------------------	---------------	------------------	-------------------------



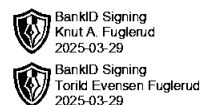
Årsregnskap 2024

Viken Gjenvinning AS

Resultatregnskap
Balanse
Noter til regnskapet



Org.nr.: 926 398 121



RESULTATREGNSKAP

VIKEN GJENVINNING AS

DRIFTSINNEKTER OG DRIFTSKOSTNADER	Note	2024	2023
Salgsinntekt		657 072	350 950
Annen driftsinntekt		30 000	95 850
Sum driftsinntekter		687 072	446 800
Varekostnad		97 657	56 076
Avskrivning av driftsmidler og immaterielle eiendeler	2	74 091	85 308
Annen driftskostnad		387 837	281 251
Sum driftskostnader		559 585	422 634
Driftsresultat		127 487	24 166
FINANSINNEKTER OG FINANSKOSTNADER			
Annen renteinntekt		116	113
Annen finansinntekt		1 428	4 641
Annen rentekostnad		44 601	474
Annen finanskostnad		5 630	1 136
Resultat av finansposter		-48 687	3 145
Resultat før skattekostnad		78 800	27 310
Skattekostnad på resultat	3	17 337	6 008
Resultat		61 463	21 302
EKSTRAORDINÆRE INNTEKTER OG KOSTNADER			
Årsresultat		61 463	21 302
OVERFØRINGER			
Avsatt til annen egenkapital		61 463	21 302
Sum overføringer		61 463	21 302



BankID Signing
Knut A. Fuglerud
2025-03-29

BankID Signing
Torild Evensen Fuglerud
2025-03-29

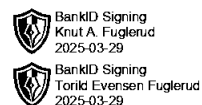
BALANSE

VIKEN GJENVINNING AS

EIENDELER	Note	2024	2023
ANLEGGSMIDLER			
IMMATERIELLE EIENDELER			
VARIGE DRIFTSMIDLER			
Tomter, bygninger o.a. fast eiendom	2	57 709	26 532
Maskiner og anlegg	2	269 712	236 308
Sum varige driftsmidler	2	327 421	262 840
FINANSIELLE ANLEGGSMIDLER			
Andre langsiktige fordringer		143 049	187 229
Sum finansielle anleggsmidler		143 049	187 229
Sum anleggsmidler		470 470	450 069
OMLØPSMIDLER			
FORDRINGER			
Kundefordringer		103 861	43 491
Andre kortsiktige fordringer		16 224	12 962
Sum fordringer		120 085	56 453
INVESTERINGER			
Bankinnskudd, kontanter o.l.		88 074	132 331
Sum omløpsmidler		208 159	188 784
Sum eiendeler		678 628	638 853

VIKEN GJENVINNING AS

SIDE 3



BALANSE

VIKEN GJENVINNING AS

EGENKAPITAL OG GJELD	Note	2024	2023
EGENKAPITAL			
INNSKUTT EGENKAPITAL			
Aksjekapital	4	30 000	30 000
Annen innskutt egenkapital		-5 570	-5 570
Sum innskutt egenkapital		24 430	24 430
OPPTJENT EGENKAPITAL			
Annen egenkapital		112 454	50 990
Sum opptjent egenkapital		112 454	50 990
Sum egenkapital		136 884	75 420
GJELD			
AVSETNING FOR FORPLIKTELSER			
Utsatt skatt	3	17 848	11 893
ANNEN LANGSIKTIG GJELD			
KORTSIKTIG GJELD			
Leverandørgjeld		23 995	48 797
Betalbar skatt	3	11 382	0
Annen kortsiktig gjeld		488 520	502 742
Sum kortsiktig gjeld		523 897	551 539
Sum gjeld		541 745	563 432
Sum egenkapital og gjeld		678 628	638 853

Syiling, 25.03.2025
Styret i Viken Gjenvinning AS

Torild Evensen Fuglerud
styremedlem

Knut A. Fuglerud
styreleder



Regnskapsprinsipper

Årsregnskapet er satt opp i samsvar med regnskapsloven og NRS 8 - God regnskapsskikk for små foretak.



DRIFTSINNTEKTER

Inntektsføring ved salg av varer skjer på leveringstidspunktet. Tjenester inntektsføres etter hvert som de leveres.

SKATT

Skattekostnaden i resultatregnskapet omfatter både periodens betalbare skatt og endring i utsatt skatt. Utsatt skatt er beregnet med 22 % på grunnlag av de midlertidige forskjeller som eksisterer mellom regnskapsmessige og skattemessige verdier, samt ligningsmessig underskudd til fremføring ved utgangen av regnskapsåret. Skatteøkende og skattereduserende midlertidige forskjeller som reverserer eller kan reverseres i samme periode er utlignet og nettoført.

KLASSIFISERING OG VURDERING AV ANLEGGSMIDLER

Anleggsmidler omfatter eiendeler bestemt til varig eie og bruk. Anleggsmidler er vurdert til anskaffelseskost. Varige driftsmidler balanseføres og avskrives over driftsmidlets økonomiske levetid. Avskrivningsperioden for fast eiendom anskaffet etter 2009 er dekomponert i en del som gjelder råbygget og en del som gjelder faste tekniske installasjoner. Varige driftsmidler nedskrives til gjenvinnbart beløp ved verdifall som forventes ikke å være forbigående. Gjenvinnbart beløp er det høyeste av netto salgsverdi og verdi i bruk. Verdi i bruk er nåverdi av fremtidige kontantstrømmer knyttet til eiendelen. Nedskrivningen reverseres når grunnlaget for nedskrivningen ikke lenger er til stede.

KLASSIFISERING OG VURDERING AV OMLØPSMIDLER

Omløpsmidler og kortsiktig gjeld omfatter normalt poster som forfaller til betaling innen ett år etter balansedagen, samt poster som knytter seg til varekretsløpet. Omløpsmidler vurderes til laveste verdi av anskaffelseskost og virkelig verdi.

FORDRINGER

Kundefordringer og andre fordringer oppføres til pålydende etter fradrag for avsetning til forventet tap. Avsetning til tap gjøres på grunnlag av en individuell vurdering av de enkelte fordringene.

Note 1 Lønnskostnader og antall årsverk



LØNNSKOSTNADER

	2024	2023
Sum	0	0

Selskapet har i 2024 sysselsatt 0 årsverk.



Note 2 Anleggsmidler

 BankID Signing
Knut A. Fuglerud
2025-03-29
 BankID Signing
Torild Evensen Fuglerud
2025-03-29

	Bygninger og tomter	Maskiner og anlegg	Sum
Anskaffelseskost pr. 01.01.24	26 532	376 110	402 642
+ Tilgang kjøpte driftsmidler	31 177	147 495	178 672
- Avgang i året		40 000	40 000
= Anskaffelseskost 31.12.24	57 709	483 605	541 314
Akkumulerte avskrivninger 31.12.24		213 893	213 893
= Bokført verdi 31.12.24	57 709	269 712	327 421
Årets ordinære avskrivninger		74 091	74 091
Avskrivningsplan		saldo 20%	

Note 3 Skatt

Årets skattekostnad	2024	2023
Resultatført skatt på ordinært resultat:		
Betalbar skatt	11 382	0
Endring i utsatt skatt	5 955	6 008
Skattekostnad ordinært resultat	17 337	6 008
Skattepliktig inntekt:		
Resultat før skatt	78 800	27 310
Permanente forskjeller	0	0
Endring i midlertidige forskjeller	-3 055	-45 251
Anvendelse av fremførbart underskudd	-24 010	0
Skattepliktig inntekt	51 735	-17 941
Betalbar skatt i balansen:		
Betalbar skatt på årets resultat	11 382	0
Sum betalbar skatt i balansen	11 382	0

Skatteeffekten av midlertidige forskjeller som har gitt opphav til utsatt skatt og utsatte skattefordeler, spesifisert på typer av midlertidige forskjeller

	2024	2023	Endring
Varige driftsmidler	81 127	78 072	-3 055
Sum	81 127	78 072	-3 055
Akkumulert fremførbart underskudd	0	-24 010	-24 010
Grunnlag for utsatt skatt	81 127	54 061	-27 066
Utsatt skatt (22 %)	17 848	11 893	-5 954



Note 4 Aksjonærer



AKSJEKAPITALEN I VIKEN GJENVINNING AS PR. 31.12 BESTÅR AV:

	Antall	Pålydende	Bokført
Ordinære aksjer	10	3 000,0	30 000
Sum	10		30 000

EIERSTRUKTUR

De største aksjonærene i % pr. 31.12 var:

	Ordinære	Eierandel	Stemmeandel
Knut A. Fuglerud	10	100,0	100,0

AKSJER EIET AV MEDLEMMER I STYRET OG DAGLIG LEDER:

Navn	Verv	Ordinære
Knut A. Fuglerud	styreleder	10
Totalt antall aksjer		10



 BankID Signing
Torild Evensen Fuglerud
2025-05-07

 BankID Signing
Knut A. Fuglerud
2025-05-26



Årsregnskap 2024

Viken Gjenvinning AS

Resultatregnskap
Balanse
Noter til regnskapet



Org.nr.: 926 398 121



BankID Signing
Torild Evensen Fuglerud
2025-05-07

BankID Signing
Knut A. Fuglerud
2025-05-26

RESULTATREGNSKAP

VIKEN GJENVINNING AS

DRIFTSINNEKTER OG DRIFTSKOSTNADER	Note	2024	2023
Salgsinntekt		657 072	350 950
Annen driftsinntekt		30 000	95 850
Sum driftsinntekter		687 072	446 800
Varekostnad		97 657	56 076
Avskrivning av driftsmidler og immaterielle eiendeler	2	90 233	85 308
Annen driftskostnad		387 837	281 251
Sum driftskostnader		575 727	422 634
Driftsresultat		111 345	24 166
FINANSINNEKTER OG FINANSKOSTNADER			
Annen renteinntekt		116	113
Annen finansinntekt		1 428	4 641
Annen rentekostnad		25 133	474
Annen finanskostnad		5 630	1 136
Resultat av finansposter		-29 219	3 145
Resultat før skattekostnad		82 126	27 310
Skattekostnad på resultat	3	18 068	6 008
Resultat		64 058	21 302
EKSTRAORDINÆRE INNEKTER OG KOSTNADER			
Årsresultat		64 058	21 302
OVERFØRINGER			
Avsatt til annen egenkapital		64 058	21 302
Sum overføringer		64 058	21 302



BankID Signing
Torild Evensen Fuglerud
2025-05-07

BankID Signing
Knut A. Fuglerud
2025-05-26

BALANSE

VIKEN GJENVINNING AS

EIENDELER	Note	2024	2023
ANLEGGSMIDLER			
IMMATERIELLE EIENDELER			
VARIGE DRIFTSMIDLER			
Tomter, bygninger o.a. fast eiendom	2	57 709	26 532
Maskiner og anlegg	2	344 279	236 308
Sum varige driftsmidler	2	401 988	262 840
FINANSIELLE ANLEGGSMIDLER			
Andre langsiktige fordringer		143 049	187 229
Sum finansielle anleggsmidler		143 049	187 229
Sum anleggsmidler		545 037	450 069
OMLØPSMIDLER			
FORDRINGER			
Kundefordringer		103 861	43 491
Andre kortsiktige fordringer		16 224	12 962
Sum fordringer		120 085	56 453
INVESTERINGER			
Bankinnskudd, kontanter o.l.		88 074	132 331
Sum omløpsmidler		208 159	188 784
Sum eiendeler		753 196	638 853



BankID Signing
Torild Evensen Fuglerud
2025-05-07

BankID Signing
Knut A. Fuglerud
2025-05-26

BALANSE

VIKEN GJENVINNING AS

EGENKAPITAL OG GJELD	Note	2024	2023
EGENKAPITAL			
INNSKUTT EGENKAPITAL			
Aksjekapital	4	30 000	30 000
Annen innskutt egenkapital		-5 570	-5 570
Sum innskutt egenkapital		24 430	24 430
OPPTJENT EGENKAPITAL			
Annen egenkapital		115 049	50 990
Sum opptjent egenkapital		115 049	50 990
Sum egenkapital		139 479	75 420
GJELD			
AVSETNING FOR FORPLIKTELSE			
Utsatt skatt	3	18 288	11 893
ANNEN LANGSIKTIG GJELD			
KORTSIKTIG GJELD			
Leverandørgjeld		23 995	48 797
Betalbar skatt	3	11 673	0
Annen kortsiktig gjeld		559 761	502 742
Sum kortsiktig gjeld		595 429	551 539
Sum gjeld		613 717	563 432
Sum egenkapital og gjeld		753 196	638 853

Syiling, 25.03.2025
Styret i Viken Gjenvinning AS

Torild Evensen Fuglerud
styremedlem

Knut A. Fuglerud
styreleder



Regnskapsprinsipper



Årsregnskapet er satt opp i samsvar med regnskapsloven og NRS 8 - God regnskapsskikk for små foretak.

DRIFTSINNTEKTER

Inntektsføring ved salg av varer skjer på leveringstidspunktet. Tjenester inntektsføres etter hvert som de leveres.

SKATT

Skattekostnaden i resultatregnskapet omfatter både periodens betalbare skatt og endring i utsatt skatt. Utsatt skatt er beregnet med 22 % på grunnlag av de midlertidige forskjeller som eksisterer mellom regnskapsmessige og skattemessige verdier, samt ligningsmessig underskudd til fremføring ved utgangen av regnskapsåret. Skatteøkende og skattereduserende midlertidige forskjeller som reverserer eller kan reverseres i samme periode er utlignet og nettoført.

KLASSIFISERING OG VURDERING AV ANLEGGSMIDLER

Anleggsmidler omfatter eiendeler bestemt til varig eie og bruk. Anleggsmidler er vurdert til anskaffelseskost. Varige driftsmidler balanseføres og avskrives over driftsmidlets økonomiske levetid. Avskrivningsperioden for fast eiendom anskaffet etter 2009 er dekomponert i en del som gjelder råbygget og en del som gjelder faste tekniske installasjoner. Varige driftsmidler nedskrives til gjenvinnbart beløp ved verdifall som forventes ikke å være forbigående. Gjenvinnbart beløp er det høyeste av netto salgsverdi og verdi i bruk. Verdi i bruk er nåverdi av fremtidige kontantstrømmer knyttet til eiendelen. Nedskrivningen reverseres når grunnlaget for nedskrivningen ikke lenger er til stede.

KLASSIFISERING OG VURDERING AV OMLØPSMIDLER

Omløpsmidler og kortsiktig gjeld omfatter normalt poster som forfaller til betaling innen ett år etter balansedagen, samt poster som knytter seg til varekretsløpet. Omløpsmidler vurderes til laveste verdi av anskaffelseskost og virkelig verdi.

FORDRINGER

Kundefordringer og andre fordringer oppføres til pålydende etter fradrag for avsetning til forventet tap. Avsetning til tap gjøres på grunnlag av en individuell vurdering av de enkelte fordringene.

Note 1 Lønnskostnader og antall årsverk

LØNNSKOSTNADER

	2024	2023
Sum	0	0

Selskapet har i 2024 sysselsatt 0 årsverk.



Note 2 Anleggsmidler

 BankID Signing
Torild Evensen Fuglerud
2025-05-07

 BankID Signing
Knut A. Fuglerud
2025-05-26

	Bygninger og tomter	Maskiner og anlegg	Sum
Anskaffelseskost pr. 01.01.24	26 532	376 110	402 642
+ Tilgang kjøpte driftsmidler	31 177	238 204	269 381
- Avgang i året		70 000	70 000
= Anskaffelseskost 31.12.24	57 709	544 314	602 023
Akkumulerte avskrivninger 31.12.24		230 035	230 035
= Bokført verdi 31.12.24	57 709	314 279	371 988
Årets ordinære avskrivninger		90 233	90 233
Avskrivningsplan		saldo 20%	

Note 3 Skatt

Årets skattekostnad	2024	2023
Resultatført skatt på ordinært resultat:		
Betalbar skatt	11 673	0
Endring i utsatt skatt	6 395	6 008
Skattekostnad ordinært resultat	18 068	6 008
Skattepliktig inntekt:		
Resultat før skatt	82 126	27 310
Permanente forskjeller	0	0
Endring i midlertidige forskjeller	-5 055	-45 251
Anvendelse av fremførbart underskudd	-24 010	0
Skattepliktig inntekt	53 061	-17 941
Betalbar skatt i balansen:		
Betalbar skatt på årets resultat	11 673	0
Sum betalbar skatt i balansen	11 673	0

Skatteeffekten av midlertidige forskjeller som har gitt opphav til utsatt skatt og utsatte skattefordeler, spesifisert på typer av midlertidige forskjeller

	2024	2023	Endring
Varige driftsmidler	83 127	78 072	-5 055
Sum	83 127	78 072	-5 055
Akkumulert fremførbart underskudd	0	-24 010	-24 010
Grunnlag for utsatt skatt	83 127	54 061	-29 065
Utsatt skatt (22 %)	18 288	11 893	-6 394



Note 4 Aksjonærer



AKSJEKAPITALEN I VIKEN GJENVINNING AS PR. 31.12 BESTÅR AV:

	Antall	Pålydende	Bokført
Ordinære aksjer	10	3 000,0	30 000
Sum	10		30 000

EIERSTRUKTUR

De største aksjonærene i % pr. 31.12 var:

	Ordinære	Eierandel	Stemmeandel
Knut A. Fuglerud	10	100,0	100,0

AKSJER EIET AV MEDLEMMER I STYRET OG DAGLIG LEDER:

Navn	Verv	Ordinære
Knut A. Fuglerud	styreleder	10
Totalt antall aksjer		10