



## ÅRSREGNSKAPET FOR REGNSKAPSÅRET 2022 - GENERELL INFORMASJON

### Enheten

Organisasjonsnummer: 920 935 001  
Organisasjonsform: Aksjeselskap  
Foretaksnavn: AURSTAD MASKINUTLEIGE AS  
Forretningsadresse: Torvmyrane 31  
6160 HOVDEBYGDA

### Regnskapsår

Årsregnskapets periode: 01.01.2022 - 31.12.2022

### Konsern

Morselskap i konsern: Nei

### Regnskapsregler

Regler for små foretak benyttet: Ja  
Benyttet ved utarbeidelsen av årsregnskapet til selskapet: Regnskapslovens alminnelige regler

### Årsregnskapet fastsatt av kompetent organ

Bekreftet av representant for selskapet: Paul Robert Rotevatn  
Dato for fastsettelse av årsregnskapet: 08.06.2023

### Grunnlag for avgivelse

År 2022: Årsregnskapet er elektronisk innlevert  
År 2021: Tall er hentet fra elektronisk innlevert årsregnskap fra 2022

*Det er ikke krav til at årsregnskapet m.v. som sendes til Regnskapsregisteret er undertegnet. Kontrollen på at dette er utført ligger hos revisor/enhetens øverste organ. Sikkerheten ivaretas ved at innsender har rolle/rettighet for innsending av årsregnskapet via Altinn, og ved at det bekreftes at årsregnskapet er fastsatt av kompetent organ.*

Brønnøysundregistrene, 15.05.2024



## Resultatregnskap

Beløp i: NOK	Note	2022	2021
<b>RESULTATREKNESKAP</b>			
<b>Inntekter</b>			
Salgsinntekt	1	50 523 243	44 546 785
Annen driftsinntekt		12 151 089	5 590 156
<b>Sum inntekter</b>		<b>62 674 332</b>	<b>50 136 941</b>
<b>Kostnader</b>			
Varekostnad		5 581 582	4 598 156
Lønnskostnad	2	6 560 977	6 047 751
Avskrivning av driftsmidler og immaterielle eiendeler	3	5 544 612	5 586 837
Nedskrivning av varige driftsmiddel og immaterielle egedelar	3		
Annen driftskostnad	2, 3	37 147 868	32 775 702
<b>Sum kostnader</b>		<b>54 835 039</b>	<b>49 008 445</b>
<b>Driftsresultat</b>		<b>7 839 292</b>	<b>1 128 495</b>
<b>Finansinntekter og finanskostnader</b>			
Anna renteinntekt		2 949 660	-32
Annen finansinntekt			70
<b>Sum finansinntekter</b>		<b>2 949 660</b>	<b>38</b>
Annan rentekostnad		554 394	509 304
Annen finanskostnad			56 913
<b>Sum finanskostnader</b>		<b>554 394</b>	<b>566 217</b>
<b>Netto finans</b>		<b>2 395 266</b>	<b>-566 179</b>
<b>Ordinært resultat før skattekostnad</b>		<b>10 234 558</b>	<b>562 316</b>
Skattekostnad på resultat	4	2 251 833	123 918
<b>Ordinært resultat etter skattekostnad</b>		<b>7 982 725</b>	<b>438 398</b>
<b>Årsresultat</b>		<b>7 982 725</b>	<b>438 398</b>
<b>Årsresultat etter minoritetsinteresser</b>		<b>7 982 725</b>	<b>438 398</b>
<b>Totalresultat</b>		<b>7 982 725</b>	<b>438 398</b>



## Resultatregnskap

<b>Beløp i: NOK</b>	<b>Note</b>	<b>2022</b>	<b>2021</b>
<b>Overføringer og disponeringar</b>			
Ordinært utbytte		6 000 000	
Avsatt til annen egenkapital		1 982 725	438 398
<b>Sum overføringer og disponeringar</b>		<b>7 982 725</b>	<b>438 398</b>



## Balanse

Beløp i: NOK	Note	2022	2021
<b>BALANSE - EIGEDELAR</b>			
<b>Anleggsmiddel</b>			
<b>Immaterielle egedelar</b>			
<b>Varige driftsmiddel</b>			
Maskiner og anlegg	3		
Driftsløsøre, inventar o.a. utstyr	3, 5	12 106 010	3 897 518
<b>Sum varige driftsmiddel</b>		<b>12 106 010</b>	<b>3 897 518</b>
<b>Finansielle anleggsmiddel</b>			
Andre langsiktige fordringer	3	718 792	242 587
<b>Sum finansielle anleggsmiddel</b>		<b>718 792</b>	<b>242 587</b>
<b>Sum anleggsmiddel</b>		<b>12 824 802</b>	<b>4 140 105</b>
<b>Omløpsmiddel</b>			
<b>Varer</b>			
<b>Krav</b>			
Kundefordringer	6	577 914	668 250
Andre kortsiktige fordringer	6	16 043 443	12 349 505
Konsernkrav	6, 6	7 709 809	5 662 651
<b>Sum krav</b>	5	<b>24 331 166</b>	<b>18 680 405</b>
<b>Bankinnskott, kontantar og liknande</b>			
Bankinnskudd, kontanter o.l. herav bundet kr 234.508		2 987 936	3 384 782
<b>Sum bankinnskott, kontantar og liknande</b>		<b>2 987 936</b>	<b>3 384 782</b>
<b>Sum omløpsmiddel</b>		<b>27 319 103</b>	<b>22 065 187</b>
<b>SUM EIGEDELAR</b>		<b>40 143 905</b>	<b>26 205 292</b>

## BALANSE - EIGENKAPITAL OG GJELD

### Eigenkapital



## Balanse

Beløp i: NOK	Note	2022	2021
<b>Innskoten egenkapital</b>			
Aksjekapital	7	40 000	40 000
Overkurs		4 990 000	4 990 000
Annan innskoten egenkapital		2 106 000	2 106 000
<b>Sum innskoten egenkapital</b>		<b>7 136 000</b>	<b>7 136 000</b>
<b>Opptent egenkapital</b>			
Annen egenkapital		2 949 715	966 991
<b>Sum opptent egenkapital</b>		<b>2 949 715</b>	<b>966 991</b>
<b>Sum egenkapital</b>	8	<b>10 085 715</b>	<b>8 102 991</b>
<b>Gjeld</b>			
<b>Langsiktig gjeld</b>			
Utsett skatt	4	2 128 827	873 270
<b>Sum avsetjinger for plikter</b>		<b>2 128 827</b>	<b>873 270</b>
<b>Anna langsiktig gjeld</b>			
Gjeld til kredittinstitusjonar	5	11 188 675	11 606 968
<b>Sum anna langsiktig gjeld</b>		<b>11 188 675</b>	<b>11 606 968</b>
<b>Sum langsiktig gjeld</b>		<b>13 317 502</b>	<b>12 480 238</b>
<b>Kortsiktig gjeld</b>			
Gjeld til kredittinstitusjoner	5		
Leverandørgjeld	7	4 173 583	3 784 848
Betalbar skatt	4	996 276	
Skyldig offentlige avgifter		770 732	803 252
Utbytte		6 000 000	
Annen kortsiktig gjeld	7	4 800 096	1 033 963
<b>Sum kortsiktig gjeld</b>		<b>16 740 687</b>	<b>5 622 063</b>
<b>Sum gjeld</b>		<b>30 058 189</b>	<b>18 102 301</b>
<b>SUM EIGENKAPITAL OG GJELD</b>		<b>40 143 905</b>	<b>26 205 292</b>



## Brønnøysundregistrene

### ÅRSREGNSKAP FOR REGNSKAPSÅRET 2022 - GENERELL INFORMASJON

Journalnummer: 2023 513685

#### Enheten

Organisasjonsnummer: 920 935 001  
Organisasjonsform: Aksjeselskap  
Foretaksnavn: AURSTAD MASKINUTLEIGE AS  
Forretningsadresse: Torvmyrane 31  
6160 HOVDEBYGDA

#### Regnskapsår

Årsregnskapets periode: 01.01.2022 - 31.12.2022

#### Konsern

Morselskap i konsern: Nei

#### Regnskapsregler

Regler for små foretak benyttet: Ja  
Benyttet ved utarbeidelsen av  
årsregnskapet til selskapet: Regnskapslovens alminnelige regler

#### Årsregnskapet fastsatt av kompetent organ

Bekreftet av representant for selskapet: Paul Robert Rotevatn  
Dato for fastsettelse av årsregnskapet: 08.06.2023

#### Grunnlag for avgivelse

År 2022: Årsregnskap er elektronisk innlevert.  
År 2021: Tall er hentet fra elektronisk innlevert årsregnskap fra 2022.

*Det er ikke krav til at årsregnskapet m.v. som sendes til Regnskapsregisteret er undertegnet. Kontrollen på at dette er utført ligger hos revisor/enhetens øverste organ. Sikkerheten ivaretas ved at innsender har rolle/rettighet for innsending av årsregnskapet via Altinn, og ved at det bekreftes at årsregnskapet er fastsatt av kompetent organ.*

Brønnøysundregistrene, 27.06.2023



Organisasjonsnr: 920 935 001  
AURSTAD MASKINUTLEIGE AS

## RESULTATREGNSKAP

Beløp i: NOK	Note	2022	2021
<b>RESULTATREKNESKAP</b>			
<b>Inntekter</b>			
Salgsinntekt	1	50 523 243	44 546 785
Annen driftsinntekt		12 151 089	5 590 156
<b>Sum inntekter</b>		<b>62 674 332</b>	<b>50 136 941</b>
<b>Kostnader</b>			
Varekostnad		5 581 582	4 598 156
Lønnskostnad	2	6 560 977	6 047 751
Avskrivning av driftsmidler og immaterielle eiendeler	3	5 544 612	5 586 837
Nedskrivning av varige driftsmiddel og immaterielle egedelar	3		
Annen driftskostnad	2, 3	37 147 868	32 775 702
<b>Sum kostnader</b>		<b>54 835 039</b>	<b>49 008 445</b>
<b>Driftsresultat</b>		<b>7 839 292</b>	<b>1 128 495</b>
<b>Finansinntekter og finanskostnader</b>			
Anna renteinntekt		2 949 660	-32
Annen finansinntekt			70
<b>Sum finansinntekter</b>		<b>2 949 660</b>	<b>38</b>
Annan rentekostnad		554 394	509 304
Annen finanskostnad			56 913
<b>Sum finanskostnader</b>		<b>554 394</b>	<b>566 217</b>
<b>Netto finans</b>		<b>2 395 266</b>	<b>-566 179</b>
<b>Ordinært resultat før skattekostnad</b>			
Skattekostnad på resultat	4	10 234 558	562 316
<b>Ordinært resultat etter skattekostnad</b>		<b>2 251 833</b>	<b>123 918</b>
<b>Årsresultat</b>		<b>7 982 725</b>	<b>438 398</b>
<b>Årsresultat etter minoritetsinteresser</b>		<b>7 982 725</b>	<b>438 398</b>
<b>Totalresultat</b>		<b>7 982 725</b>	<b>438 398</b>
<b>Overføringer og disponeringar</b>			
Ordinært utbytte		6 000 000	
Avsatt til annen egenkapital		1 982 725	438 398



Sum overføringer og  
disponeringar

7 982 725

438 398





<b>Sum innskoten egenkapital</b>		<b>7 136 000</b>	<b>7 136 000</b>
<b>Opptent egenkapital</b>			
Annen egenkapital		2 949 715	966 991
<b>Sum opptent egenkapital</b>		<b>2 949 715</b>	<b>966 991</b>
<b>Sum egenkapital</b>	<b>8</b>	<b>10 085 715</b>	<b>8 102 991</b>
<b>Gjeld</b>			
<b>Langsiktig gjeld</b>			
Utsett skatt	4	2 128 827	873 270
<b>Sum avsetjinger for plikter</b>		<b>2 128 827</b>	<b>873 270</b>
<b>Anna langsiktig gjeld</b>			
Gjeld til			
kredittinstitusjonar	5	11 188 675	11 606 968
<b>Sum anna langsiktig gjeld</b>		<b>11 188 675</b>	<b>11 606 968</b>
<b>Sum langsiktig gjeld</b>		<b>13 317 502</b>	<b>12 480 238</b>
<b>Kortsiktig gjeld</b>			
Gjeld til			
kredittinstitusjoner	5		
Leverandørgjeld	7	4 173 583	3 784 848
Betalbar skatt	4	996 276	
Skyldig offentlige avgifter		770 732	803 252
Utbytte		6 000 000	
Annen kortsiktig gjeld	7	4 800 096	1 033 963
<b>Sum kortsiktig gjeld</b>		<b>16 740 687</b>	<b>5 622 063</b>
<b>Sum gjeld</b>		<b>30 058 189</b>	<b>18 102 301</b>
<b>SUM EIGENKAPITAL OG GJELD</b>		<b>40 143 905</b>	<b>26 205 292</b>



Organisasjonsnr: 920 935 001  
AURSTAD MASKINUTLEIGE AS

NOTEOPPLYSNINGER - SELSKAP - alle poster oppgitt i hele tall

Note  
2

Tal på årsverk i regnskapsåret  
7.00

Sum Beløp

Balanseført verdi 31.12. Varige driftsmiddel Immaterielle eigned.

**Konsernregnskap**

Morselskapet sitt navn

Forretningskontor for morselskapet

Grunn til at dotterselskap ikke er tatt med i konsolideringa

Samla beløp - tilknytt selskap Årets Fjorårets

Samla beløp - føretak i samme konsern Årets Fjorårets

Samla beløp - føretak i samme konsern Årets Fjorårets

Samla beløp - felles kontrollert verksemd Årets Fjorårets

Pantstillingar Beløp

Behaldning av egne aksjar Tal på aksjar Pålydande Andel av aksjek.



# Årsregnskap 2022

## Aurstad Maskinutleige AS

Resultatregnskap  
Balanse  
Noter  
Revisjonsberetning

Org.nr.: 920 935 001



## Årsmelding for 2022 for Aurstad Maskinutleige AS

### Art og lokalisering

Aurstad Maskinutleige AS vart stifta i april 2018 er eit utleigeselskap som eig, forvaltar og leiger ut anleggsmaskiner. Selskapets forretningsverksemd er i hovudsak retta mot tunnel- og anleggsverksemd internt i Aurstad konsernet, men selskapet har også eksterne kundar. Det er ei målsetning å i større grad framover tilby utstyr og tenester i den eksterne marknaden. Firmaet leiger administrasjon og verkstad i Hovden Industriområde i Ørsta kommune.

### Drift/resultat/utvikling

Vi har i åra 2018-22 erverva ein maskinpark tilpassa det behovet vi ser både internt i Aurstad konsernet og i den eksterne marknaden. Det er pr. 31.12.22 positiv arbeidskapital i selskapet.

Selskapet har hatt følgjande resultat:

	2022 (1000kr)	2021 (1000kr)	2020 (1000kr)
Driftsinntekter	62.674	50.136	46.278
Driftsresultat	7.839	1.128	1.000
Resultat før skatt	10.235	562	322
Årsresultat	7.982	438	248
Eigenkapital 31.12	10.086	8.103	7.664
Eigenkapital %	25,1%	30,9%	27,2%
Totalkapital	40.144	26.205	28.190

Av resultat før skatt utgjør NOK 10.042.642,- erstatning frå erstatningssak mot DLA. Saka er rettskraftig og erstatning er utbetalt. Dette er ein eingongseffekt.

Det er for tida god aktivitet i entreprenør marknaden og vi ser at tilhøyrande marknad for vår utstyresportefølje vil vere god og stabil.

Føresetnadane for framleis drift er til stades, og årsrekneskapen for 2022 er sett opp under denne føresetnaden.

### Risikovurdering

Marknadsrisikoen vert vurdert til å vere akseptabel. Selskapet har ikkje sal eller innkjøp av varer og tenester eller opptak av lån i framand valuta. Det ligg difor ikkje føre kursrisiko. Selskapet er eksponert for finansiell risiko knytt til renteendringar. Maskinparken er delvis langsiktig finansiert, men med relativ hurtig nedbetalingstakt, slik at ingen del av gjelda har forfall utover fem år etter balansedato. Selskapet hadde pr. 31.12.2022 ein eigenkapitalprosent på 25,1 %.



## Arbeidsmiljø

I følge gjeldande lover og føreskrifter fører selskapet oversikt over totalt sjukefråvær blant selskapets tilsette. I 2022 hadde vi eit sjukefråvær på 0,35%.

I 2022 har vi ikkje hatt personskadar og skadar på materiell har vore innanfor det vi vurderer som normalt.

Vi har i konsernet over lang tid jobba med å auke fokus på HMS noko vi ser resultat av i helle organisasjonen. Det vil framover vere stort fokus på oppfølgingsarbeidet knytt til prosessar og rutinar som er innført.

I følge tilbakemeldingar frå målingar gjort av Bedriftshelsetenesta vår er arbeidsmiljøet og trivselen på arbeidsplassen god. Samarbeidet med vernetenesta vår og dei tillitsvalde er godt.

## Ytre miljø

Selskapet leigde i 2022 tenester knytt til verkstad av selskapet Aurstad Tunnel AS. Dette selskapet tek hand om tiltak knytt til sikring av ytre miljø.

## Likestilling


Av 6 tilsette i selskapet er det ingen kvinner pr. 31.12.2022. Det er ikkje kvinner representert i styret. Vi har ein klar policy at kvinner og menn skal lønnast og gis arbeidsvilkår ut i frå utdanning, erfaring og fagleg dugleik, uavhengig av kjønn. Vi har målsetting om å auke andelen av kvinnelege tilsette og marknadsfører at vi ønskjer fleire kvinnelege medarbeidarar. Vi vil halde fram denne marknadsføringa i 2023. Ved framtidig rekruttering av nye medarbeidarar vil beste kandidaten ut i frå kompetanse og faglege kvalifikasjonar verte føretrekt, uavhengig av kjønn.


## Styreansvar


Selskapet har teikna ansvarsforsikring for styret. Forsikringa har ei dekning på NOK 10 mill.

Ørsta, 06.06.2023


Styret i Aurstad Maskinutleige AS

  
Kjell Arne Aurstad  
Styreleiar

  
Torodd Stigen  
Styremedlem

  
Jo Stian Tverberg  
Styremedlem

  
Petter Espe  
Styremedlem

  
Paul Robert Rotevatn  
Dagleg Lelar




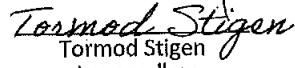



<b>Resultatregnskap</b>			
<b>Aurstad Maskinutleige AS</b>			
<b>Driftsinntekter og driftskostnader</b>	<b>Note</b>	<b>2022</b>	<b>2021</b>
Salgsinntekt	1	50 523 243	44 546 785
Annen driftsinntekt		12 151 089	5 590 156
<b>Sum driftsinntekter</b>		<b>62 674 332</b>	<b>50 136 941</b>
Varekostnad		5 581 582	4 598 156
Lønnskostnad	2	6 560 977	6 047 751
Avskrivning av driftsmidler og immaterielle eiendeler	3	5 544 612	5 586 837
Annen driftskostnad	2, 3	37 147 868	32 775 702
<b>Sum driftskostnader</b>		<b>54 835 039</b>	<b>49 008 445</b>
<b>Driftsresultat</b>		<b>7 839 292</b>	<b>1 128 495</b>
<b>Finansinntekter og finanskostnader</b>			
Annen renteinntekt		2 949 660	-32
Annen finansinntekt		0	70
Annen rentekostnad		554 394	509 304
Annen finanskostnad		0	56 913
<b>Resultat av finansposter</b>		<b>2 395 266</b>	<b>-566 179</b>
Resultat før skattekostnad		10 234 558	562 316
Skattekostnad på resultat	4	2 251 833	123 918
<b>Resultat</b>		<b>7 982 725</b>	<b>438 398</b>
<b>Årsresultat</b>		<b>7 982 725</b>	<b>438 398</b>
<b>Overføringer</b>			
Avsatt til utbytte		6 000 000	0
Avsatt til annen egenkapital		1 982 725	438 398
<b>Sum overføringer</b>		<b>7 982 725</b>	<b>438 398</b>



<b>Balanse</b>			
<b>Aurstad Maskinutleige AS</b>			
<b>Eiendeler</b>	<b>Note</b>	<b>2022</b>	<b>2021</b>
<b>Anleggsmidler</b>			
<b>Varige driftsmidler</b>			
Driftsløsøre, inventar o.a. utstyr	3, 5	<u>12 106 010</u>	<u>3 897 518</u>
<b>Sum varige driftsmidler</b>		<b>12 106 010</b>	<b>3 897 518</b>
<b>Finansielle anleggsmidler</b>			
Andre langsiktige fordringer	3	<u>718 792</u>	<u>242 587</u>
<b>Sum finansielle anleggsmidler</b>		<b>718 792</b>	<b>242 587</b>
<b>Sum anleggsmidler</b>		<b>12 824 802</b>	<b>4 140 105</b>
<b>Omløpsmidler</b>			
<b>Fordringer</b>			
Kundefordringer	6	577 914	668 250
Kundefordringer konsern	6	7 709 809	5 662 651
Andre kortsiktige fordringer	6	<u>16 043 443</u>	<u>12 349 505</u>
<b>Sum fordringer</b>	<b>5</b>	<b>24 331 166</b>	<b>18 680 405</b>
Bankinnskudd, kontanter o.l. herav bundet kr 234.508		2 987 936	3 384 782
<b>Sum omløpsmidler</b>		<b>27 319 103</b>	<b>22 065 187</b>
<b>Sum eiendeler</b>		<b>40 143 905</b>	<b>26 205 292</b>
Aurstad Maskinutleige AS		Side 3	



<b>Balanse</b>			
<b>Aurstad Maskinutleige AS</b>			
<b>Egenkapital og gjeld</b>	<b>Note</b>	<b>2022</b>	<b>2021</b>
<b>Egenkapital</b>			
<b>Innskutt egenkapital</b>			
Aksjekapital	7	40 000	40 000
Overkurs		4 990 000	4 990 000
Annen innskutt egenkapital		<u>2 106 000</u>	<u>2 106 000</u>
<b>Sum innskutt egenkapital</b>		<b>7 136 000</b>	<b>7 136 000</b>
<b>Opptjent egenkapital</b>			
Annen egenkapital		<u>2 949 715</u>	<u>966 991</u>
<b>Sum opptjent egenkapital</b>		<b>2 949 715</b>	<b>966 991</b>
<b>Sum egenkapital</b>	8	<b>10 085 715</b>	<b>8 102 991</b>
<b>Gjeld</b>			
Utsatt skatt	4	<u>2 128 827</u>	<u>873 270</u>
<b>Sum avsetning for forpliktelser</b>		<b>2 128 827</b>	<b>873 270</b>
<b>Annen langsiktig gjeld</b>			
Gjeld til kredittinstitusjoner	5	<u>11 188 675</u>	<u>11 606 968</u>
<b>Sum annen langsiktig gjeld</b>		<b>11 188 675</b>	<b>11 606 968</b>
<b>Kortsiktig gjeld</b>			
Leverandørgjeld	7	4 173 583	3 784 848
Betalbar skatt	4	996 276	0
Skyldig offentlige avgifter		770 732	803 252
Utbytte		6 000 000	0
Annen kortsiktig gjeld	7	<u>4 800 096</u>	<u>1 033 963</u>
<b>Sum kortsiktig gjeld</b>		<b>16 740 687</b>	<b>5 622 063</b>
<b>Sum gjeld</b>		<b>30 058 189</b>	<b>18 102 301</b>
<b>Sum egenkapital og gjeld</b>		<b>40 143 905</b>	<b>26 205 292</b>
<p>Hovdebygda 5/6 2023 Styret i Aurstad Maskinutleige AS</p> <p> Kjell Arne Aurstad styreleder</p> <p> Jo-Stian Tverberg styremedlem</p> <p> Petter Olav Espe styremedlem</p> <p> Tormod Stigen styremedlem</p> <p> Raul Robert Rotevath daglig leder</p>			
Aurstad Maskinutleige AS			Side 4



## Aurstad Maskinutleige AS Noter til regnskapet 2022

### Note 1 Regnskapsprinsipper

Årsregnskapet er satt opp i samsvar med regnskapsloven av 1998 og NRS 8 God regnskapsskikk for små foretak. Regnskapsprinsippene beskrives nedenfor.

#### Hovedregel for vurdering og klassifisering av eiendeler og gjeld

Eiendeler bestemt til varig eie eller bruk er klassifisert som anleggsmidler. Andre eiendeler er klassifisert som omløpsmidler. Fordringer som skal tilbakebetales innen et år er klassifisert som omløpsmidler. Ved klassifisering av kortsiktig og langsiktig gjeld er tilsvarende kriterier lagt til grunn.

Anleggsmidler vurderes til anskaffelseskost, men nedskrives til virkelig verdi når verdifallet forventes ikke å være forbigående. Anleggsmidler med begrenset økonomisk levetid avskrives planmessig. Langsiktig lån balanseføres til nominelt mottatt beløp på etableringstidspunktet.

Omløpsmidler vurderes til laveste av anskaffelseskost og virkelig verdi. Kortsiktig gjeld balanseføres til nominelt mottatt beløp på etableringstidspunktet. Kortsiktig gjeld oppskrives ikke til virkelig verdi som følge av renteendring.

Enkelte poster er vurdert etter andre prinsipper og redegjøres for nedenfor.

#### Fordringer

Kundefordringer og andre fordringer oppføres til pålydende etter fradrag for avsetning til forventet tap. Avsetning til tap gjøres på grunnlag av en individuell vurdering av de enkelte fordringer.

#### Skatter

Skattekostnaden sammenstilles med regnskapsmessige resultat før skatt.

Skattekostnaden består av betalbar skatt (skatt på årets direkte skattepliktige inntekt) og endring i netto utsatt skatt. Utsatt skatt og utsatt skattefordel er presentert netto i balansen.

#### Inntektsføringsprinsipp

### Note 2 Lønnskostnad, antall ansatte, godtgjørelser, lån til ansatte mm

Lønnskostnad	2022	2021
Lønn	5 223 056	4 812 212
Arbeidsgiveravgift	813 816	761 448
Pensjonskostnader	366 366	372 528
Andre personalkostnader	157 739	101 563
Sum	6 560 977	6 047 751

Gjennomsnittlig antall årsverk 7 6

Selskapet har etablert innskuddsbasert pensjonsordning som tilfredsstiller kravene til OTP.



## Aurstad Maskinutleige AS

## Noter til regnskapet 2022

## Note 3 Driftsmidler

	Dr.løs/mask. og utstyr	SUM
Anskaffelseskost 31.12.21	29 117 942	29 117 942
Tilgang	10 755 700	10 755 700
Avgang	-11 499 493	-11 499 493
<b>Anskaffelseskost 31.12.22</b>	<b>28 374 149</b>	<b>28 374 149</b>
Akkumulerte nedskr. 31.12.22	0	0
Akkumulerte avskr. 31.12.22	16 268 139	16 268 139
<b>Bokført verdi pr. 31.12.22</b>	<b>12 106 010</b>	<b>12 106 011</b>
		0
Årets avskrivninger	5 544 612	5 544 612
Økonomisk levetid	5-10 år	
Avskrivningsplan	Lineær	
Leie av ikke balanseførte varige driftsmidler	20 465 738	

For enkelte av leasingavtalene er det betalt forskuddsleasing. Denne balanseføres, og kostnadsføres over leasingperioden. Kr 339.292 kostnadsføres om mer enn ett år etter balansedagen.

## Note 4 Skattekostnad og utsatt skatt

Midlertidige forskjeller:	31.12.2021	31.12.2022	Endring
Omløpsmidler/kortsiktig gjeld	145	227	-82
Anleggsmidler/langsiktig gjeld	454 059	9 676 259	-9 222 200
Andre forskjeller	10 500 000	0	10 500 000
Sk.m. fremførb. underskudd	-6 984 794	0	-6 984 794
Grunnlag for beregning av utsatt skatt	3 969 410	9 676 486	-5 707 076
<b>Utsatt skatt (-skattefordel) 22%</b>	<b>873 270</b>	<b>2 128 827</b>	<b>1 255 557</b>

Skattekostnad:	2021	2022
Resultat før skatt	562 316	10 234 558
Permanente forskjeller	950	1 045
Endring i midlertidige forskjeller	-978 620	1 277 718
Brukt underskudd til fremføring	0	-6 984 794
Grunnlag betalbar skatt	-415 355	4 528 527
Betalbar skatt basert på 22%	0	996 276
Reduksjon pga avgitt konsernbidrag	0	0
Betalbar skatt i balansen	0	996 276
Betalbar skatt på årets resultat	0	996 276
Endring i utsatt skatt	123 918	1 255 557
Mottatt konsernbidrags effekt på utsatt skatt	0	0
<b>Skattekostnad i resultatregnskapet</b>	<b>123 918</b>	<b>2 251 833</b>
Effektiv skattesats	22,0 %	22,0 %



## Aurstad Maskinutleige AS

### Noter til regnskapet 2022

#### Note 5 Gjeld og sikkerhetsstillelser

Av selskapets gjeld er følgende sikret med pant:

Langsiktig gjeld til kredittinstitusjoner	1 188 675
Korts. gjeld til kredittinst. (limit kr 1 mill)	0
<b>Totalt</b>	<b>1 188 675</b>

Som sikkerhet er stillet:	Bokført verdi
Driftsløsøre	12 106 010
Fordringer	24 331 166

Ingen del av selskapets gjeld forfaller til betaling senere enn fem år etter balansedagen.

#### Note 6 Kundefordringer og andre fordringer

Kundefordringer og andre fordringer er oppført til pålydende.

Inkludert i fordringene er fordringer mot selskap i samme konsern med kr 7.709.809.  
Ingen del av fordringene forfaller til betaling senere enn ett år etter balansedagen.

#### Note 7 Aksjekapital og aksjonærinformasjon, gjeld til konsernselskaper

##### Eierstruktur

Aksjonærene i selskapet pr 31.12.22 var (aksjenes pålydende er kr 1.000):

	Antall aksjer	Eierandel	Stemmeandel
Aurstad AS, forr. kontor i Ørsta kommune	40	100,0 %	100,0 %
<b>Sum</b>	<b>40</b>	<b>100,0 %</b>	<b>100,0 %</b>

Aurstad Maskinutleige AS inngår i Aurstad-konsernet og blir konsolidert inn i konsernregnskapet. Konsernregnskapet kan fås ved henvendelse til morselskapet.

Styrets leder og ett av styremedlemmene eier aksjer indirekte via Aurstad AS.

Inkludert i leverandørgjeld er gjeld til selskap i samme konsern med kr 187.500.  
Videre er kr 3.600.000 av annen kortsiktig gjeld til selskap i samme konsern.

#### Note 8 Egenkapital

	Aksje-kapital	Overkurs	Annen innsk. EK	Annen EK	Sum
<b>Egenkapital 31. des 2021</b>	<b>40 000</b>	<b>4 990 000</b>	<b>2 106 000</b>	<b>966 991</b>	<b>8 102 991</b>
<u>Årets endring i egenkapital:</u>					
Årets resultat	0	0	0	7 982 725	7 982 725
Avstøtt utbytte	0	0	0	-6 000 000	-6 000 000
<b>Egenkapital 31. des. 2022</b>	<b>40 000</b>	<b>4 990 000</b>	<b>2 106 000</b>	<b>2 949 715</b>	<b>10 085 715</b>



## hovden & vatne statsautoriserte revisorar as

Medlemmer i Den norske Revisorforening

Autorisert rekneskapsførarselskap

Org.nr. 987 832 916 MVA

E-post: [firmapost@h-v.no](mailto:firmapost@h-v.no)

[www.h-v.no](http://www.h-v.no)

Til generalforsamlinga i  
Aurstad Maskinutleige AS

### Melding frå uavhengig revisor

Side 1 av 2

#### Konklusjon

Vi har revidert Aurstad Maskinutleige AS sin årsrekneskap som viser eit overskot på kr 7.982.725. Årsrekneskapen er samansett av balanse per 31. desember 2022 og resultatrekneskap for rekneskapsåret avslutta per denne datoen og notar til årsrekneskapen, og eit samandrag av viktige rekneskapsprinsipp.

Etter vår meining

- oppfyller årsrekneskapen gjeldande lovkrav, og
- gjev årsrekneskapen eit rettvisande bilete av selskapet si finansielle stilling per 31. desember 2022, og av resultatet for rekneskapsåret avslutta per denne datoen, i samsvar med rekneskapslova sine reglar og god rekneskapsskikk i Noreg.

#### Grunnlag for konklusjonen

Vi har gjennomført revisjonen i samsvar med dei internasjonale revisjonsstandardane International Standards on Auditing (ISA-ane). Våre oppgåver og plikter etter desse standardane er skildra under overskrifta Revisors oppgåver og plikter ved revisjon av årsrekneskapen. Vi er uavhengige av selskapet slik det er krav om i lov, forskrift og International Code of Ethics for Professional Accountants (medrekna dei internasjonale sjølvstendestandardane) utferda av the International Ethics Standard Boards for Accountants (IESBA-reglane), og har oppfylt dei andre etiske pliktene våre i samsvar med desse krava. Etter vår oppfatning er innhenta revisjonsbevis tilstrekkeleg og formålstenleg som grunnlag for konklusjonen vår.

#### Ytterlegare informasjon

Styret og dagleg leiar (leiinga) er ansvarleg for ytterlegare informasjon som er publisert saman med årsregnskapen. Ytterlegare informasjon omfattar årsmeldinga. Vår konklusjon om årsrekneskapen over dekkjer ikkje ytterlegare informasjon.

Ørsta	Nordfjardeid	Stryn
Ivar Aasengt. 10, Postb. 203, 6151 Ørsta Tlf.: 70 04 59 00	Øyane 11, Postb. 315, 6772 Nordfjardeid Tlf.: 57 88 64 16	Tonningsg. 42, 6783 Stryn Tlf.: 48 44 07 30



hovden & vatne  
statsautoriserte revisorar as

Side 2 av 2

I samband med revisjonen av årsrekneskapen er det oppgåva vår å lese den ytterlegare informasjonen. Formålet er å vurdere om det er vesentleg inkonsistens mellom den ytterlegare informasjonen og årsrekneskapen og den kunnskapen vi har opparbeidd oss under revisjonen av årsrekneskapen, eller om ytterlegare informasjon inneheld vesentlege feil. Vi har plikt til å rapportere om ytterlegare informasjon inneheld vesentlege feil. Vi har ikkje noko å rapportere i så måte.

#### **Leiinga sitt ansvar for årsrekneskapen**

Styret og dagleg leiar (leiinga) er ansvarleg for å utarbeide årsrekneskapen og for at han gjev eit rettvisebilete i samsvar med rekneskapslova sine reglar og god rekneskapsskikk i Noreg. Leiinga er også ansvarleg for slik intern kontroll som ein finn naudsynt for å kunne utarbeide ein årsrekneskap som ikkje inneheld vesentleg feilinformasjon, verken som følgje av misleg framferd eller feil som ikkje er tilsikta.

Ved utarbeidinga av årsrekneskapen må leiinga ta standpunkt til selskapet si evne til å halde fram med drifta og opplyse om tilhøve av betydning for dette. Føresetnaden om at drifta kan halde fram, skal leggjast til grunn for årsrekneskapen så lenge det ikkje er sannsynleg at verksemda vil bli avvikla.

#### **Revisor sine oppgåver og plikter ved revisjonen av årsrekneskapen**

Vårt mål er å oppnå tryggande sikkerheit for at årsrekneskapen totalt sett ikkje inneheld vesentleg feilinformasjon, verken som følgje av misleg framferd eller feil som ikkje er tilsikta, og å gi ei revisjonsmelding som inneheld konklusjonen vår. Tryggande sikkerheit er ein høg grad av sikkerheit, men ingen garanti for at ein revisjon utført i samsvar med ISA-ane, alltid vil avdekke vesentleg feilinformasjon som eksisterer. Feilinformasjon kan oppstå som følgje av misleg framferd eller feil som ikkje er tilsikta. Feilinformasjon blir vurdert som vesentleg dersom han, åleine eller samla, innanfor rimelege grenser kan forventast å påverke økonomiske avgjersle som brukarane tar basert på årsrekneskapen.

For vidare skildring av revisor sine oppgåver og plikter vert det vist til <https://revisorforeningen.no/revisjonsberetninger>

Ørsta, 06.06.2023

Hovden & Vatne statsautoriserte revisorar AS

Dag Hopland  
statsautorisert revisor