



## ÅRSREGNSKAPET FOR REGNSKAPSÅRET 2020 - GENERELL INFORMASJON

### Enheten

Organisasjonsnummer: 921 069 278  
Organisasjonsform: Aksjeselskap  
Foretaksnavn: TIB AKTIV INVEST AS  
Forretningsadresse: Kragsterrasse 7  
0783 OSLO

### Regnskapsår

Årsregnskapets periode: 01.01.2020 - 31.12.2020

### Konsern

Morselskap i konsern: Nei

### Regnskapsregler

Regler for små foretak benyttet: Ja  
Benyttet ved utarbeidelsen av årsregnskapet til selskapet: Regnskapslovens alminnelige regler

### Årsregnskapet fastsatt av kompetent organ

Bekreftet av representant for selskapet: VIEW TAX AS  
Dato for fastsettelse av årsregnskapet: 31.08.2021

### Grunnlag for avgivelse

År 2020: Årsregnskapet er elektronisk innlevert  
År 2019: Tall er hentet fra elektronisk innlevert årsregnskap fra 2020

*Det er ikke krav til at årsregnskapet m.v. som sendes til Regnskapsregisteret er undertegnet. Kontrollen på at dette er utført ligger hos revisor/enhetens øverste organ. Sikkerheten ivaretas ved at innsender har rolle/rettighet for innsending av årsregnskapet via Altinn, og ved at det bekreftes at årsregnskapet er fastsatt av kompetent organ.*

Brønnøysundregistrene, 12.07.2022



### Resultatregnskap

Beløp i: NOK	Note	2020	2019
<b>RESULTATREGNSKAP</b>			
<b>Inntekter</b>			
Annen driftsinntekt			43 691
<b>Sum inntekter</b>			<b>43 691</b>
<b>Kostnader</b>			
Tap på investering i deltakerlignet selskap			71 854
Annen driftskostnad	2	150	19 794
<b>Sum kostnader</b>		<b>150</b>	<b>91 648</b>
<b>Driftsresultat</b>		<b>-150</b>	<b>-47 957</b>
<b>Finansinntekter og finanskostnader</b>			
Annen renteinntekt		63	488
Annen finansinntekt		6 660	
<b>Sum finansinntekter</b>		<b>6 723</b>	<b>488</b>
Annen finanskostnad			7 558
<b>Sum finanskostnader</b>			<b>7 558</b>
<b>Netto finans</b>		<b>6 723</b>	<b>-7 070</b>
<b>Ordinært resultat før skattekostnad</b>		<b>6 573</b>	<b>-55 027</b>
<b>Ordinært resultat etter skattekostnad</b>	5	<b>6 573</b>	<b>-55 027</b>
<b>Årsresultat</b>	3	<b>6 573</b>	<b>-55 027</b>
<b>Årsresultat etter minoritetsinteresser</b>		<b>6 573</b>	<b>-55 027</b>
<b>Totalresultat</b>		<b>6 573</b>	<b>-55 027</b>
<b>Overføringer og disponeringer</b>			
Udekket tap	3	6 573	-55 027
<b>Sum overføringer og disponeringer</b>		<b>6 573</b>	<b>-55 027</b>



### Balanse

Beløp i: NOK	Note	2020	2019
<b>BALANSE - EIENDELER</b>			
<b>Anleggsmidler</b>			
<b>Immaterielle eiendeler</b>			
<b>Finansielle anleggsmidler</b>			
Investeringer i deltakerliknet selskap	6	10 890 928	8 139 909
<b>Sum finansielle anleggsmidler</b>		<b>10 890 928</b>	<b>8 139 909</b>
<b>Sum anleggsmidler</b>		<b>10 890 928</b>	<b>8 139 909</b>
<b>Omløpsmidler</b>			
<b>Varer</b>			
<b>Fordringer</b>			
Kundefordringer			28 691
Andre kortsiktige fordringer			3 850
<b>Sum fordringer</b>			<b>32 541</b>
<b>Bankinnskudd, kontanter og lignende</b>			
Bankinnskudd		173 320	1 516 960
<b>Sum bankinnskudd, kontanter og lignende</b>		<b>173 320</b>	<b>1 516 960</b>
<b>Sum omløpsmidler</b>		<b>173 320</b>	<b>1 549 501</b>
<b>SUM EIENDELER</b>		<b>11 064 248</b>	<b>9 689 410</b>
<b>BALANSE - EGENKAPITAL OG GJELD</b>			
<b>Egenkapital</b>			
<b>Innskutt egenkapital</b>			
Aksjekapital	1, 3	30 000	30 000
<b>Sum innskutt egenkapital</b>		<b>30 000</b>	<b>30 000</b>
<b>Opptjent egenkapital</b>			
Udekket tap	3	76 028	82 601



## Balanse

<b>Beløp i: NOK</b>	<b>Note</b>	<b>2020</b>	<b>2019</b>
<b>Sum opptjent egenkapital</b>		<b>-76 028</b>	<b>-82 601</b>
<b>Sum egenkapital</b>		<b>-46 028</b>	<b>-52 601</b>
<b>Gjeld</b>			
<b>Langsiktig gjeld</b>			
<b>Annen langsiktig gjeld</b>			
Langsiktig konserngjeld	4	5 589 145	5 560 995
Gjeld til aksjonærer	4		
Øvrig langsiktig gjeld	4	5 521 131	4 152 325
<b>Sum annen langsiktig gjeld</b>		<b>11 110 276</b>	<b>9 713 320</b>
<b>Sum langsiktig gjeld</b>		<b>11 110 276</b>	<b>9 713 320</b>
<b>Kortsiktig gjeld</b>			
Leverandørgjeld			28 691
<b>Sum kortsiktig gjeld</b>			<b>28 691</b>
<b>Sum gjeld</b>		<b>11 110 276</b>	<b>9 742 011</b>
<b>SUM EGENKAPITAL OG GJELD</b>		<b>11 064 248</b>	<b>9 689 410</b>



## Brønnøysundregistrene

### ÅRSREGNSKAP FOR REGNSKAPSÅRET 2020 - GENERELL INFORMASJON

Journalnummer: 2021 818425

#### Enheten

Organisasjonsnummer: 921 069 278  
Organisasjonsform: Aksjeselskap  
Foretaksnavn: TIB AKTIV INVEST AS  
Forretningsadresse: Kragsterrasse 7  
0783 OSLO

#### Regnskapsår

Årsregnskapets periode: 01.01.2020 - 31.12.2020

#### Konsern

Morselskap i konsern: Nei

#### Regnskapsregler

Regler for små foretak benyttet: Ja  
Benyttet ved utarbeidelsen av årsregnskapet til selskapet: Regnskapslovens alminnelige regler

#### Årsregnskapet fastsatt av kompetent organ

Bekreftet av representant for selskapet: VIEW TAX AS  
Dato for fastsettelse av årsregnskapet: 31.08.2021

#### Revisjon

Selskapet har besluttet at årsregnskapet ikke skal revideres: Ja  
Årsregnskapet er utarbeidet av ekstern autorisert regnskapsfører: Ja  
Ekstern autorisert regnskapsfører har i løpet av regnskapsåret bistått ved den løpende regnskapsføringen eller utført andre tjenester for selskapet enn å utarbeide årsregnskapet: Ja

#### Grunnlag for avgivelse

År 2020: Årsregnskap er elektronisk innlevert.  
År 2019: Tall er hentet fra elektronisk innlevert årsregnskap fra 2020.

*Det er ikke krav til at årsregnskapet m.v. som sendes til Regnskapsregisteret er undertegnet. Kontrollen på at dette er utført ligger hos revisor/enhetens øverste organ. Sikkerheten ivaretas ved at innsender har rolle/rettighet for innsending av årsregnskapet via Altinn, og ved at det bekreftes at årsregnskapet er fastsatt av kompetent organ.*

Brønnøysundregistrene, 27.09.2021

---

Brønnøysundregistrene  
Postadresse: Postboks 900, 8910 Brønnøysund  
Telefon: 75 00 75 00  
E-post: firmapost@brreg.no Internett: www.brreg.no  
Organisasjonsnummer: 974 760 673



Organisasjonsnr: 921 069 278  
TIB AKTIV INVEST AS

## RESULTATREGNSKAP

<b>Beløp i: NOK</b>	<b>Note</b>	<b>2020</b>	<b>2019</b>
<b>RESULTATREGNSKAP</b>			
<b>Inntekter</b>			
Annen driftsinntekt			43 691
<b>Sum inntekter</b>			<b>43 691</b>
<b>Kostnader</b>			
Tap på investering i deltakerlignet selskap			71 854
Annen driftskostnad	2	150	19 794
<b>Sum kostnader</b>		<b>150</b>	<b>91 648</b>
<b>Driftsresultat</b>		<b>-150</b>	<b>-47 957</b>
<b>Finansinntekter og finanskostnader</b>			
Annen renteinntekt		63	488
Annen finansinntekt		6 660	
<b>Sum finansinntekter</b>		<b>6 723</b>	<b>488</b>
Annen finanskostnad			7 558
<b>Sum finanskostnader</b>			<b>7 558</b>
<b>Netto finans</b>		<b>6 723</b>	<b>-7 070</b>
<b>Ordinært resultat før skattekostnad</b>		<b>6 573</b>	<b>-55 027</b>
<b>Ordinært resultat etter skattekostnad</b>	5	<b>6 573</b>	<b>-55 027</b>
<b>Årsresultat</b>	3	<b>6 573</b>	<b>-55 027</b>
<b>Årsresultat etter minoritetsinteresser</b>		<b>6 573</b>	<b>-55 027</b>
<b>Totalresultat</b>		<b>6 573</b>	<b>-55 027</b>
<b>Overføringer og disponeringer</b>			
Udekket tap	3	6 573	-55 027
<b>Sum overføringer og disponeringer</b>		<b>6 573</b>	<b>-55 027</b>



Organisasjonsnr: 921 069 278  
TIB AKTIV INVEST AS

## BALANSE

Beløp i: NOK

Note	2020	2019
------	------	------

### BALANSE - EIENDELER

#### Anleggsmidler Immaterielle eiendeler

#### Finansielle anleggsmidler

Investeringer i deltakerliknet selskap	6	10 890 928	8 139 909
Sum finansielle anleggsmidler		10 890 928	8 139 909
Sum anleggsmidler		10 890 928	8 139 909

#### Omløpsmidler

#### Varer

#### Fordringer

Kundefordringer			28 691
Andre kortsiktige fordringer			3 850
Sum fordringer			32 541

#### Bankinnskudd, kontanter og lignende

Bankinnskudd		173 320	1 516 960
Sum bankinnskudd, kontanter og lignende		173 320	1 516 960
Sum omløpsmidler		173 320	1 549 501

SUM EIENDELER		11 064 248	9 689 410
---------------	--	------------	-----------

### BALANSE - EGENKAPITAL OG GJELD

#### Egenkapital

#### Innskutt egenkapital

Aksjekapital	1, 3	30 000	30 000
Sum innskutt egenkapital		30 000	30 000

#### Opptjent egenkapital

Udekket tap	3	76 028	82 601
Sum opptjent egenkapital		-76 028	-82 601

Sum egenkapital		-46 028	-52 601
-----------------	--	---------	---------

#### Gjeld

Langsiktig gjeld  
Annen langsiktig gjeld



Langsiktig konserngjeld	4	5 589 145	5 560 995
Gjeld til aksjonærer	4		
Øvrig langsiktig gjeld	4	5 521 131	4 152 325
<b>Sum annen langsiktig gjeld</b>		<b>11 110 276</b>	<b>9 713 320</b>
<b>Sum langsiktig gjeld</b>		<b>11 110 276</b>	<b>9 713 320</b>
<b>Kortsiktig gjeld</b>			
Leverandørgjeld			28 691
<b>Sum kortsiktig gjeld</b>			<b>28 691</b>
<b>Sum gjeld</b>		<b>11 110 276</b>	<b>9 742 011</b>
<b>SUM EGENKAPITAL OG GJELD</b>		<b>11 064 248</b>	<b>9 689 410</b>



Organisasjonsnr: 921 069 278  
TIB AKTIV INVEST AS


NOTEOPPLYSNINGER - SELSKAP - alle poster oppgitt i hele tall


Note  
2

Antall årsverk i regnskapsåret

Virksomheten har hatt følgende antall årsverk:  
0.00



 Legally signed by  
Henrik Lisæth  
2021-09-21

 Legally signed by  
Simen Vier Simensen  
2021-09-23

# Årsregnskap 2020

Tib Aktiv Invest AS

Org.nr.: 921 069 278



## Tib Aktiv Invest AS

Legally signed by  
Henrik Lisæth  
2021-09-21

Legally signed by  
Simen Vier Simensen  
2021-09-23

### Resultatregnskap

	Note	2020	2019
<b>Driftsinntekter og driftskostnader</b>			
Annen driftsinntekt		0	43 691
<b>Sum driftsinntekter</b>		<b>0</b>	<b>43 691</b>
Tap på investering i deltakerlignet selskap		0	71 854
Annen driftskostnad	2	150	19 794
<b>Sum driftskostnader</b>		<b>150</b>	<b>91 648</b>
<b>Driftsresultat</b>		<b>-150</b>	<b>-47 957</b>
<b>Finansinntekter og finanskostnader</b>			
Annen renteinntekt		63	488
Annen finansinntekt		6 660	0
<b>Sum finansinntekter</b>		<b>6 723</b>	<b>488</b>
Annen finanskostnad		0	7 558
<b>Sum finanskostnader</b>		<b>0</b>	<b>7 558</b>
<b>Resultat av finansposter</b>		<b>6 723</b>	<b>-7 070</b>
<b>Ordinært resultat før skattekostnad</b>		<b>6 573</b>	<b>-55 027</b>
<b>Ordinært resultat</b>	5	<b>6 573</b>	<b>-55 027</b>
<b>Årsresultat</b>	3	<b>6 573</b>	<b>-55 027</b>
<b>Disponering av resultat</b>			
Avsatt til dekning av tidligere udekket tap		6 573	0
Overført til udekket tap	3	0	-55 027
<b>Sum overføringer</b>		<b>6 573</b>	<b>-55 027</b>



## Tib Aktiv Invest AS

Legally signed by  
Henrik Lisæth  
2021-09-21

Legally signed by  
Simen Vier Simensen  
2021-09-23

### Balanse

	Note	2020	2019
<b>Eiendeler</b>			
<b>Anleggsmidler</b>			
<b>Finansielle anleggsmidler</b>			
Investeringer i deltakerliknet selskap	6	10 890 928	8 139 909
<b>Sum finansielle anleggsmidler</b>		<b>10 890 928</b>	<b>8 139 909</b>
<b>Sum anleggsmidler</b>		<b>10 890 928</b>	<b>8 139 909</b>
<b>Omløpsmidler</b>			
<b>Fordringer</b>			
Kundefordringer		0	28 691
Andre kortsiktige fordringer		0	3 850
<b>Sum fordringer</b>		<b>0</b>	<b>32 541</b>
<b>Bankinnskudd o.l.</b>			
Bankinnskudd		173 320	1 516 960
<b>Sum bankinnskudd o.l.</b>		<b>173 320</b>	<b>1 516 960</b>
<b>Sum omløpsmidler</b>		<b>173 320</b>	<b>1 549 501</b>
<b>Sum eiendeler</b>		<b>11 064 248</b>	<b>9 689 410</b>



## Tib Aktiv Invest AS

Legally signed by  
Henrik Lisæth  
2021-09-21

Legally signed by  
Simen Vier Simensen  
2021-09-23

### Balanse

	Note	2020	2019
<b>Egenkapital og gjeld</b>			
<b>Egenkapital</b>			
<b>Innskutt egenkapital</b>			
Aksjekapital	1, 3	30 000	30 000
<b>Sum innskutt egenkapital</b>		<b>30 000</b>	<b>30 000</b>
<b>Opptjent egenkapital</b>			
Udekket tap	3	76 028	82 601
<b>Sum opptjent egenkapital</b>		<b>-76 028</b>	<b>-82 601</b>
<b>Sum egenkapital</b>		<b>-46 028</b>	<b>-52 601</b>
<b>Gjeld</b>			
<b>Annen langsiktig gjeld</b>			
Gjeld til selskap i samme konsern	4	5 589 145	5 560 995
Øvrig langsiktig gjeld	4	5 521 131	4 152 325
<b>Sum annen langsiktig gjeld</b>		<b>11 110 276</b>	<b>9 713 320</b>
<b>Kortsiktig gjeld</b>			
Leverandørgjeld		0	28 691
<b>Sum kortsiktig gjeld</b>		<b>0</b>	<b>28 691</b>
<b>Sum gjeld</b>		<b>11 110 276</b>	<b>9 742 011</b>
<b>Sum egenkapital og gjeld</b>		<b>11 064 248</b>	<b>9 689 410</b>

31.08.2021  
Styret i Tib Aktiv Invest AS

Simen Vier Simensen  
styreleder

Henrik Lisæth  
styremedlem



## Tib Aktiv Invest AS

Legally signed by  
Henrik Lisæth  
2021-09-21

Legally signed by  
Simen Vier Simensen  
2021-09-23

## Noter

### Regnskapsprinsipper

Årsregnskapet er satt opp i samsvar med regnskapsloven og god regnskapsskikk for små foretak. Selskapet er stiftet i 2018.

### Driftsinntekter og kostnader

Inntektsføring skjer etter opptjeningsprinsippet som normalt vil være leveringstidspunktet for varer og tjenester. Kostnader medtas etter sammenstillingsprinsippet, dvs. at kostnader medtas i samme periode som tilhørende inntekter inntektsføres. Kostnader som ikke kan henføres direkte til inntekter, kostnadsføres når de påløper.

### Hovedregel for vurdering og klassifisering av eiendeler og gjeld

Eiendeler bestemt til varig eie eller bruk er klassifisert som anleggsmidler. Andre eiendeler er klassifisert som omløpsmidler. Fordringer som skal tilbakebetales innen ett år er uansett klassifisert som omløpsmidler. Ved klassifisering av kortsiktig og langsiktig gjeld er analoge kriterier lagt til grunn.

Anleggsmidler vurderes til anskaffelseskost, men nedskrives til virkelig verdi når verdifallet forventes å være varig. Anleggsmidler med begrenset økonomisk levetid avskrives planmessig. Langsiktig gjeld balanseføres til nominelt mottatt beløp på etableringstidspunktet.

Omløpsmidler vurderes til laveste av anskaffelseskost og virkelig verdi. Kortsiktig gjeld balanseføres til nominelt mottatt beløp på etableringstidspunktet.

Enkelte poster kan være vurdert etter andre regler. Postene dette gjelder omhandles nedenfor.

### Andre aksjer og andeler klassifisert som anleggsmidler

Investeringer i langsiktige aksjer og deltakerlignede selskaper, hvor man ikke har betydelig innflytelse, balanseføres til anskaffelseskost. Investeringene blir nedskrevet til virkelig verdi dersom verdifallet anses å være varig. Selskapets eventuelle ytterligere innskuddsforpliktelse vil fremgå i egen note.

### Markedsbaserte finansielle omløpsmidler

Markedsbaserte finansielle omløpsmidler vurderes til virkelig verdi på balansedagen (porteføljeprinsippet). Andre finansielle omløpsmidler vurderes til det laveste av gjennomsnittlig anskaffelseskost og virkelig verdi på balansedagen. Ved realisasjon benyttes FIFO-prinsippet for tilordning av anskaffelseskost.

### Fordringer

Kundefordringer og andre fordringer oppføres til pålydende etter fradrag for avsetning til forventet tap. Avsetning til tap gjøres på grunnlag av en individuell vurdering av de enkelte fordringene. I tillegg gjøres det en uspesifisert avsetning for å dekke antatt tap.

### Skatt

Skattekostnaden i resultatregnskapet omfatter både periodens betalbare skatt og endring i utsatt skatt. Utsatt skatt er beregnet med 22% på grunnlag av de midlertidige forskjeller som eksisterer mellom regnskapsmessige og skattemessige verdier, samt ligningsmessig underskudd til fremføring ved utgangen av regnskapsåret. Skatteøkende og skattereduserende midlertidige forskjeller som reverserer eller kan reversere i samme periode er utlignet og nettoført. Utsatt skatt på merverdier i forbindelse med oppkjøp av datterselskap blir ikke utlignet.

Utsatt skattefordel vil kunne være oppført i balansen i den utstrekning fordelene kan anses å kunne anvendes i fremtiden.



## Tib Aktiv Invest AS

Legally signed by  
Henrik Lisæth  
2021-09-21

Legally signed by  
Simen Vier Simensen  
2021-09-23

### Noter

#### Note 1 Aksjonærer

Aksjekapitalen i Tib Aktiv Invest AS pr. 31.12 består av:

	Antall	Pålydende	Bokført
Ordinære aksjer	30	1 000,0	30 000
<b>Sum</b>	<b>30</b>		<b>30 000</b>

#### Eierstruktur

De største aksjonærene i % pr. 31.12 var:

	Ordinære	Eierandel	Stemmeandel
Tiberius AS	30	100,0	100,0

#### Note 2 Lønnskostnader, antall ansatte, godtgjørelser, lån til ansatte m.m.

Selskapet har ingen ansatte og er følgelig ikke pliktig til å ha tjenestepensjonsordning etter lov om obligatorisk tjenestepensjon.

Det er ikke kostnadsført styrehonorar i 2020.

#### Revisor

Selskapet har fravalgt revisjon.

#### Note 3 Egenkapital

	Aksjekapital	Overkurs	Annen egenkapital/ Udekket tap	Sum egenkapital
Egenkapital 01.01.2020	30 000	0	-82 601	-52 601
Årets resultat			0	0
<b>Egenkapital 31.12.2020</b>	<b>30 000</b>	<b>0</b>	<b>-82 601</b>	<b>-52 601</b>

#### Note 4 Langsiktig gjeld

Gjeld til konsernselskap	2020	2019
Strategikapital AS	1 156 150	1 160 000
Tiberius AS (morselskap)	4 432 995	4 400 995
<b>Sum gjeld konsernselskap</b>	<b>5 589 145</b>	<b>5 560 995</b>
<b>Annen langsiktig gjeld:</b>	<b>2020</b>	<b>2019</b>
HL Holding AS	5 521 131	4 152 325
<b>Sum langsiktig gjeld</b>	<b>5 521 131</b>	<b>4 152 325</b>

Gjeld er ikke renteberegnet for 2020.



## Tib Aktiv Invest AS

Legally signed by  
Henrik Lisæth  
2021-09-21

Legally signed by  
Simen Vier Simensen  
2021-09-23

### Noter

#### Note 5 Skatt

Årets skattekostnad	2020	2019
Resultatført skatt på ordinært resultat:		
Betalbar skatt	0	0
Endring i utsatt skattefordel	0	0
<b>Skattekostnad ordinært resultat</b>	<b>0</b>	<b>0</b>
Skattepliktig inntekt:		
Ordinært resultat før skatt	6 573	-55 027
Permanente forskjeller	0	71 854
Endring i midlertidige forskjeller	0	-6 657
Anvendelse av fremførbart underskudd	-6 573	-10 171
<b>Skattepliktig inntekt</b>	<b>0</b>	<b>0</b>
Betalbar skatt i balansen:		
Betalbar skatt på årets resultat	0	0
<b>Sum betalbar skatt i balansen</b>	<b>0</b>	<b>0</b>

Skatteeffekten av midlertidige forskjeller og underskudd til fremføring som har gitt opphav til utsatt skatt og utsatte skattefordeler, spesifisert på typer av midlertidige forskjeller

	2020	2019	Endring
Langs. fordr. og gjeld i ut. valuta	6 657	6 657	0
<b>Sum</b>	<b>6 657</b>	<b>6 657</b>	<b>0</b>
Akkumulert fremførbart underskudd	-10 831	-17 404	-6 573
Inngår ikke i beregningen av utsatt skatt	4 174	10 747	6 573
<b>Utsatt skattefordel (22 %)</b>	<b>-918</b>	<b>-2 364</b>	<b>-1 446</b>

I henhold til God regnskapsskikk for små foretak balanseføres ikke utsatt skattefordel.


#### Note 6 Investering i deltakerlignende selskap


	Org.nr.	Eierandel	Kostpris	Bokført verdi	Uinnkalt kapital
Explore Equity I SCSp		2,396%	10 890 928	10 890 928	0
<b>Sum</b>			<b>10 890 928</b>	<b>10 890 928</b>	<b>0</b>



**Tib Aktiv Invest AS**

---

 Legally signed by  
Henrik Lisæth  
2021-09-21

 Legally signed by  
Simen Vier Simensen  
2021-09-23

**Noter**

**Note 7 Fortsatt drift**

Selskapet aksjekapital er tapt, men løpende kostnader vil dekkes av av aksjonær. Selskapet er opprettet for å ha en langsiktig eierpost i fondet Explore Equity I SCSp.