



ÅRSREGNSKAPET FOR REGNSKAPSÅRET 2023 - GENERELL INFORMASJON

Enheten

Organisasjonsnummer:	847 353 732
Organisasjonsform:	Stiftelse
Foretaksnavn:	INSTITUTT FOR FREDSFORSKNING STI
Forretningsadresse:	Hausmanns gate 3 0186 OSLO

Regnskapsår

Årsregnskapets periode:	01.01.2023 - 31.12.2023
-------------------------	-------------------------

Konsern

Morselskap i konsern:	Nei
-----------------------	-----

Regnskapsregler

Regler for små foretak benyttet:	Nei
Benyttet ved utarbeidelsen av årsregnskapet til selskapet:	Regnskapslovens alminnelige regler

Årsregnskapet fastsatt av kompetent organ

Bekreftet av representant for selskapet:	Lene Kristin Borg
Dato for fastsettelse av årsregnskapet:	22.03.2024

Grunnlag for avgivelse

År 2023: Årsregnskapet er elektronisk innlevert
År 2022: Tall er hentet fra elektronisk innlevert årsregnskap fra 2023

Det er ikke krav til at årsregnskapet m.v. som sendes til Regnskapsregisteret er undertegnet. Kontrollen på at dette er utført ligger hos revisor/enhetens øverste organ. Sikkerheten ivaretas ved at innsender har rolle/rettighet for innsending av årsregnskapet via Altinn, og ved at det bekreftes at årsregnskapet er fastsatt av kompetent organ.

Brønnøysundregistrene, 14.05.2025



Resultatregnskap

Beløp i: NOK	Note	2023	2022
RESULTATREGNSKAP			
Inntekter			
Grunnbevilgning		29 692 305	24 580 437
Prosjektinntekter		138 799 235	141 470 571
Salgsinntekter		7 152 482	7 166 637
Andre inntekter		1 837 450	1 599 083
Sum inntekter	2, 3	177 481 472	174 816 728
Kostnader			
Lønn og sosiale kostnader	4, 5 ,6 ,7	100 229 798	94 583 101
Honorar og fakturert arbeid	7	31 421 515	33 742 148
Personalkostnader		3 030 004	3 194 798
Avskrivninger	10	1 012 985	953 475
Kontorkostnader	8, 9	21 704 362	24 144 479
Drift utekontor		3 726 199	4 983 204
Reiser, seminar og representasjon		10 567 227	8 806 617
Sum kostnader		171 692 090	170 407 822
Driftsresultat		5 789 382	4 408 906
Finansinntekter og finanskostnader			
Annen renteinntekt		10 419 546	5 062 608
Verdiendring finansielle instrumenter	11	14 031 304	-6 315 725
Sum finansinntekter		24 450 850	-1 253 117
Finanskostnader		543 738	313 752
Sum finanskostnader		543 738	313 752
Netto finans		23 907 112	-1 566 869
Ordinært resultat før skattekostnad		29 696 494	2 842 037
Skattekostnad	12		2 058
Ordinært resultat etter skattekostnad		29 696 494	2 839 979
Årsresultat		29 696 494	2 839 979



Resultatregnskap

Beløp i: NOK	Note	2023	2022
Overføringer og disponeringer			
Overført til annen egenkapital	13	29 696 494	2 839 797
Sum overføringer og disponeringer		29 696 494	2 839 797



Balanse

Beløp i: NOK	Note	2023	2022
BALANSE - EIENDELER			
Anleggsmidler			
Immaterielle eiendeler			
Varige driftsmidler			
Maskiner, inventar og liknende	10	1 523 017	1 855 506
Sum varige driftsmidler		1 523 017	1 855 506
Sum anleggsmidler		1 523 017	1 855 506
Omløpsmidler			
Varer			
Fordringer			
Kundefordringer	2	20 055 304	16 514 224
Andre fordringer		1 923 842	3 196 090
Sum fordringer		21 979 146	19 710 314
Investeringer			
Aksjefond	11	69 052 439	55 021 135
Sum investeringer		69 052 439	55 021 135
Bankinnskudd, kontanter og lignende			
Bank, kontanter	14	220 090 601	226 380 752
Sum bankinnskudd, kontanter og lignende		220 090 601	226 380 752
Sum omløpsmidler		311 122 186	301 112 201
SUM EIENDELER		312 645 203	302 967 707
BALANSE - EGENKAPITAL OG GJELD			
Egenkapital			
Innskutt egenkapital			
Grunnkapital		6 197 000	6 197 000



Balanse

Beløp i: NOK	Note	2023	2022
Sum innskutt egenkapital		6 197 000	6 197 000
Opptjent egenkapital			
Annen egenkapital		177 366 311	147 669 817
Sum opptjent egenkapital		177 366 311	147 669 817
Sum egenkapital	13	183 563 311	153 866 817
Gjeld			
Langsiktig gjeld			
Langsiktig forpliktelse	7	5 302 972	5 022 206
Sum avsetninger for forpliktelser		5 302 972	5 022 206
Annen langsiktig gjeld			
Sum langsiktig gjeld		5 302 972	5 022 206
Kortsiktig gjeld			
Leverandørgjeld		2 601 066	5 057 909
Skyldige offentlige avgifter		8 464 582	8 147 850
Forskudd fra oppdragsgivere	2	79 536 937	100 052 006
Annen kortsiktig gjeld		33 176 335	30 820 919
Sum kortsiktig gjeld		123 778 920	144 078 684
Sum gjeld		129 081 892	149 100 890
SUM EGENKAPITAL OG GJELD		312 645 203	302 967 707



Deloitte.

Deloitte AS
Dronning Eufemias gate 14
Postboks 221
NO-0103 Oslo
Norway

+47 23 27 90 00
www.deloitte.no

Til styret i Institutt For Fredsforskning

UAVHENGIG REVISORS BERETNING

Uttalelse om årsregnskapet

Konklusjon

Vi har revidert årsregnskapet for Institutt For Fredsforskning som består av balanse per 31. desember 2023, resultatregnskap, kontantstrømoppstilling for regnskapsåret avsluttet per denne datoen og noter til årsregnskapet, herunder et sammendrag av viktige regnskapsprinsipper.

Etter vår mening

- oppfyller årsregnskapet gjeldende lovkrav, og
- gir årsregnskapet et rettviseende bilde av stiftelsens finansielle stilling per 31. desember 2023, og av dens resultater og kontantstrømmer for regnskapsåret avsluttet per denne datoen i samsvar med regnskapslovens regler og god regnskapsskikk i Norge.

Grunnlag for konklusjonen

Vi har gjennomført revisjonen i samsvar med International Standards on Auditing (ISA-ene). Våre oppgaver og plikter i henhold til disse standardene er beskrevet nedenfor under *Revisors oppgaver og plikter ved revisjonen av årsregnskapet*. Vi er uavhengige av stiftelsen i samsvar med kravene i relevante lover og forskrifter i Norge og International Code of Ethics for Professional Accountants (inkludert internasjonale uavhengighetsstandarder) utstedt av International Ethics Standards Board for Accountants (IESBA-reglene), og vi har overholdt våre øvrige etiske forpliktelser i samsvar med disse kravene. Innhentet revisjonsbevis er etter vår vurdering tilstrekkelig og hensiktsmessig som grunnlag for vår konklusjon.

Øvrig informasjon

Styret og daglig leder (ledelsen) er ansvarlige for informasjonen i årsberetningen. Vår konklusjon om årsregnskapet ovenfor dekker ikke informasjonen i årsberetningen.

I forbindelse med revisjonen av årsregnskapet er det vår oppgave å lese årsberetningen. Formålet er å vurdere hvorvidt det foreligger vesentlig inkonsistens mellom årsberetningen og årsregnskapet og den kunnskap vi har opparbeidet oss under revisjonen av årsregnskapet, eller hvorvidt informasjon i årsberetningen ellers fremstår som vesentlig feil. Vi har plikt til å rapportere dersom årsberetningen fremstår som vesentlig feil. Vi har ingenting å rapportere i så henseende.

Basert på kunnskapen vi har opparbeidet oss i revisjonen, mener vi at årsberetningen

- er konsistent med årsregnskapet og
- inneholder de opplysninger som skal gis i henhold til gjeldende lovkrav.

Ledelsens ansvar for årsregnskapet

Styret og daglig leder (ledelsen) er ansvarlige for å utarbeide årsregnskapet og for at det gir et rettviseende bilde i samsvar med regnskapslovens regler og god regnskapsskikk i Norge. Ledelsen er også ansvarlig for slik intern kontroll den finner nødvendig for å kunne utarbeide et årsregnskap som ikke inneholder vesentlig feilinformasjon, verken som følge av misligheter eller utilsiktede feil.

Deloitte AS and Deloitte Advokatfirma AS are the Norwegian affiliates of Deloitte NSE LLP, a member firm of Deloitte Touche Tohmatsu Limited ("DTTL"), its network of member firms, and their related entities. DTTL and each of its member firms are legally separate and independent entities. DTTL (also referred to as "Deloitte Global") does not provide services to clients. Please see www.deloitte.no for a more detailed description of DTTL and its member firms.

Registrert i Foretaksregisteret
Medlemmer av Den norske Revisorforening
Organisasjonsnummer: 980 211 282

© Deloitte AS



Deloitte.

side 2
Uavhengig revisors beretning
Institutt For Fredsforskning

Ved utarbeidelsen av årsregnskapet må ledelsen ta standpunkt til stiftelsens evne til fortsatt drift og opplyse om forhold av betydning for fortsatt drift. Forutsetningen om fortsatt drift skal legges til grunn for årsregnskapet så lenge det ikke er sannsynlig at virksomheten vil bli avviklet.

Revisors oppgaver og plikter ved revisjonen av årsregnskapet

Vårt mål er å oppnå betryggende sikkerhet for at årsregnskapet som helhet ikke inneholder vesentlig feilinformasjon, verken som følge av misligheter eller utilsiktede feil, og å avgi en revisjonsberetning som inneholder vår konklusjon. Betryggende sikkerhet er en høy grad av sikkerhet, men ingen garanti for at en revisjon utført i samsvar med ISA-ene, alltid vil avdekke vesentlig feilinformasjon. Feilinformasjon kan oppstå som følge av misligheter eller utilsiktede feil. Feilinformasjon er å anse som vesentlig dersom den enkeltvis eller samlet med rimelighet kan forventes å påvirke de økonomiske beslutningene som brukerne foretar på grunnlag av årsregnskapet.

Som del av en revisjon i samsvar med ISA-ene, utøver vi profesjonelt skjønn og utviser profesjonell skepsis gjennom hele revisjonen. I tillegg:

- identifiserer og vurderer vi risikoen for vesentlig feilinformasjon i årsregnskapet, enten det skyldes misligheter eller utilsiktede feil. Vi utformer og gjennomfører revisjonshandlinger for å håndtere slike risikoer, og innhenter revisjonsbevis som er tilstrekkelig og hensiktsmessig som grunnlag for vår konklusjon. Risikoen for at vesentlig feilinformasjon som følge av misligheter ikke blir avdekket, er høyere enn for feilinformasjon som skyldes utilsiktede feil, siden misligheter kan innebære samarbeid, forfalskning, bevisste utelatelser, uriktige fremstillinger eller overstyring av internkontroll.
- opparbeider vi oss en forståelse av intern kontroll som er relevant for revisjonen, for å utforme revisjonshandlinger som er hensiktsmessige etter omstendighetene, men ikke for å gi uttrykk for en mening om effektiviteten av stiftelsens interne kontroll.
- evaluerer vi om de anvendte regnskapsprinsippene er hensiktsmessige og om regnskapsestimatene og tilhørende noteopplysninger utarbeidet av ledelsen er rimelige.
- konkluderer vi på om ledelsens bruk av fortsatt drift-forutsetningen er hensiktsmessig, og, basert på innhentede revisjonsbevis, hvorvidt det foreligger vesentlig usikkerhet knyttet til hendelser eller forhold som kan skape tvil av betydning om stiftelsens evne til fortsatt drift. Dersom vi konkluderer med at det eksisterer vesentlig usikkerhet, kreves det at vi i revisjonsberetningen henleder oppmerksomheten på tilleggsopplysningene i årsregnskapet, eller, dersom slike tilleggsopplysninger ikke er tilstrekkelige, at vi modifierer vår konklusjon. Våre konklusjoner er basert på revisjonsbevis innhentet frem til datoen for revisjonsberetningen. Etterfølgende hendelser eller forhold kan imidlertid medføre at stiftelsen ikke kan fortsette driften.
- evaluerer vi den samlede presentasjonen, strukturen og innholdet i årsregnskapet, inkludert tilleggsopplysningene, og hvorvidt årsregnskapet gir uttrykk for de underliggende transaksjonene og hendelsene på en måte som gir et rettviseende bilde.

Vi kommuniserer med styret blant annet om det planlagte innholdet i og tidspunkt for revisjonsarbeidet og eventuelle vesentlige funn i revisjonen, herunder vesentlige svakheter i intern kontroll som vi avdekker gjennom revisjonen.

Uttalelse om andre lovmessige krav

Konklusjon om forvaltning

Basert på vår revisjon av årsregnskapet som beskrevet ovenfor, og kontrollhandlinger vi har funnet nødvendige i henhold til internasjonal standard for attestasjonsoppdrag ISAE 3000, *Attestasjonsoppdrag som ikke er revisjon eller forenklet revisorkontroll av historisk finansiell informasjon*, mener vi at stiftelsen er forvaltet i samsvar med lov, stiftelsens formål og vedtektene for øvrig.

Oslo, 22. mars 2024
Deloitte AS



Deloitte.

side 3
Uavhengig revisors beretning
Institutt For Fredsforskning

Grete Elgåen
statsautorisert revisor



Uavhengig revisors beretning PRIO

Name

ELGÅEN, GRETE

Date

2024-04-22

Identification

 bankID™ ELGÅEN, GRETE



This document contains electronic signatures using EU-compliant PAdES - PDF
Advanced Electronic Signatures (Regulation (EU) No 910/2014 (eIDAS))



Institutt for fredsforskning

Årsberetning og årsregnskap
2023

Årsberetning 2023

Institutt for fredsforskning (PRIO) har som formål å drive forskning om betingelsene for fredelige forbindelser mellom nasjoner, grupper og individer og har siden grunnleggelsen i 1959 stått sentralt i det internasjonale arbeidet med å utvikle fredsforskning som akademisk fagfelt.

PRIOs virksomhet drives fra hovedkontoret i Oslo. Instituttet har også et avdelingskontor i Nikosia på Kypros, hvor *PRIO Cyprus Centre* driver sin virksomhet.

PRIO ledes av direktør Henrik Urdal. Torunn L. Tryggestad er assisterende direktør. PRIOs styre har i 2023 bestått av Trine Skei Grande (leder), Elisabeth H. Tørstad (nestleder), Georgina Berry, Kari Steen-Johnsen, Tuomas Forsberg, Ragnhild Helene Hennem og Damian Laws. I 2023 ble det holdt fire styremøter. Det er ikke tegnet forsikring for direktør og styrets medlemmer for deres mulige ansvar overfor foretaket og tredjepersoner.

Forskningen ved PRIO er organisert i prosjekter, forskergrupper, sentre og avdelinger. I 2023 hadde instituttet fem forskningsavdelinger, hver ledet av en forskningssjef:

- *Conflict Patterns and Environments*
- *Peace and Conflict Dynamics*
- *Societies, Mobility and Change*
- *Dimensions of Security*
- *Global Politics, Norms and Societies*

I tillegg har instituttet etablert sentre for forskning innenfor områdene:

- *PRIO Cyprus Centre*
- *PRIO Centre on Gender, Peace and Security*
- *PRIO Middle East Centre*
- *PRIO Centre on Culture and Violent Conflict*
- *PRIO Migration Centre*
- *Norwegian Centre for Humanitarian Studies*

PRIO eier og drifter redaksjonene for tidsskriftene *Journal of Peace Research* og *Security Dialogue*. Begge er verdensledende og i internasjonal toppklasse og utgis av forlaget SAGE Publications (London). Videre har PRIO en nøkkelrolle som vertskap for redaksjonen av tidsskriftene *International Area Studies Review* og *Journal of Military Ethics*.

Av PRIOs faglige produksjon i 2023 fremheves spesielt følgende:

- 6 vitenskapelige monografier/bøker (antall i 2022 var 10)
- 80 fagfelleverderte artikler i internasjonale tidsskrifter (antall i 2022 var 88)
- 19 artikler i antologier/artikkelsamlinger (antall i 2022 var 52)
- 4 avlagte doktorgrader (antall i 2022 var 2)



PRIOs samlede driftsinntekter utgjorde 177,5 millioner kroner i 2023, sammenlignet med 174,8 millioner kroner i 2022. Regnskapet for 2023 viser et samlet overskudd etter skatt på 29,7 millioner kroner. Til sammenlikning viste regnskapet for 2022 et overskudd etter skatt på 2,8 millioner kroner. Økningen skyldes i hovedsak et sterkere finansresultat. Overskuddet vil bli tilført egenkapitalen, som etter dette utgjør 183,6 millioner kroner, tilsvarende 59% av totalkapitalen.

I 2023 utgjorde grunnbevilgningen fra Norges forskningsråd 17% av driftsinntektene. Ytterligere 46% av inntektene kom fra Norges forskningsråd i form av bevilgninger til individuelle forskningsprosjekter. Utenriksdepartementet er også en svært viktig oppdragsgiver, og prosjektmidler fra UD utgjorde 10% av PRIOs driftsinntekter i 2023. De øvrige inntektene kom fra mange ulike oppdragsgivere, bl.a. EU-kommisjonen, SAGE Publications og Forsvarsdepartementet. Det er et strategisk mål å diversifisere finansieringsbasen, og dermed redusere instituttets økonomiske sårbarhet. Det arbeides også målrettet med å øke den ikke-norske finansieringen, som i 2023 utgjorde 21%.

Kontantstrømanalysen viser en netto nedgang i instituttets kontantbeholdning per 31.12.23 på 6,3 millioner kroner sammenlignet med 31.12.22. PRIOs likviditet anses som god. Per 31.12.23 utgjorde forholdet mellom omløpsmidler og kortsiktig gjeld 2,5. Styret mener at årsregnskapet gir et rettviseende bilde av instituttets resultat, eiendeler og gjeld, og finansielle stilling per 31.12.2023.

For 2024 har PRIO budsjettert med driftsinntekter på 179,2 millioner kroner (en økning på 1,7 millioner kroner fra 2023), inkludert en grunnbevilgning på 25,3 millioner. Ved inngangen til 2024 var 87% av de budsjetterte inntektene vurdert som sikre. For 2024 har instituttet budsjettert med et svakt negativt driftsresultat på 1,2 millioner kroner, det er likevel styrets klare oppfatning at forutsetningene for fortsatt drift er til stede.

Instituttet er eksponert for valutavsvingninger både gjennom forskningsprosjektene og tidsskriftene. Det er ikke inngått avtaler for å motvirke denne valutarisikoen. Kreditttrisikoen ansees som liten, med store, solide kunder. Historisk sett har PRIO hatt lite tap på fordringer. Instituttet har ikke langsiktige lån. I 2019 vedtok styret en strategi for forsvarlig forvaltning av PRIOs kapital. I samsvar med denne strategien har instituttet plassert midler i aksjefondet KLP AksjeGlobal Mer Samfunnsansvar. Instituttet er utsatt for risiko for verdifall på denne finansinvesteringen og i 2022 falt markedsverdien med 6,3 millioner kroner, mens den økte med 14 millioner kroner i 2023.

PRIO produserer og forvalter store informasjonsverdier, både i forskning og administrativt. Med sin internasjonale profil tiltrekker instituttet seg uønsket oppmerksomhet fra ondsinnede, profesjonelle aktører med politiske, økonomiske og opportunistiske motiver som utgjør trusler mot informasjonssikkerheten til disse verdiene. Instituttet har et ledelsessystem for å håndtere informasjonssikkerhet og risiko som skal forsikre at konfidensialitet, integritet og tilgjengelighet til både lukket og åpent tilgjengelig informasjon er tilstrekkelig sikret. I 2023 ble det ikke registrert betydelige brudd på informasjonssikkerheten på PRIO.

PRIO har et godt arbeidsmiljø, og det er etablert rutiner for helse, miljø og sikkerhet. De ansatte er sikret medbestemmelse gjennom medlemskap eller representasjon i Institutrådet og



i PRIOs styre. Sykefraværet var 4,2% i 2023, mot 4% året før. Det er rapportert to hendelser med personskade i 2023.

Gjennomsnittlig antall ansatte i 2023 var 139, som til sammen utførte 100 hele årsverk. Tilsvarende ble det i 2022 utført 98,7 årsverk av et gjennomsnittlig antall ansatte på 136. I alt 165 medarbeidere var ansatt ved instituttet i løpet av 2023. 18 doktorgradskandidater, 16 mastergradsstudenter og 13 interns (praktikanter), samt 9 gjesteforskere arbeidet i løpet av 2023 med stipend fra og/eller arbeidsplass på PRIO.

PRIO arbeider for å fremme likestilling mellom kjønnene og forhindre diskriminering som følge av graviditet, foreldrepermisjon og adopsjon, nedsatt funksjonsevne, seksuell orientering, kjønnsidentitet, etnisitet, nasjonal opprinnelse, hudfarge, religion og livssyn. Tiltakene omfatter blant annet rekruttering, lønns- og arbeidsvilkår, utviklingsmuligheter, karriereutvikling og beskyttelse mot trakassering.

Antall årsverk og gjennomsnittlig antall ansatte i 2023 fordelt på kvinner og menn i de ulike stillingskategoriene, samt kvinners andel av gjennomsnittslønn for menn fremgår av tabellene nedenfor.

Stillingskategori	Antall årsverk			Gjennomsnittlig antall ansatte		
	Totalt	Kvinner	Menn	Totalt	Kvinner	Menn
Forsker I	16,6	6,5	10,1	31,3	12,3	19,1
Forsker II	34,8	18,3	16,5	52,8	26,5	26,3
Doktorgradsstipendiat	11,3	5,4	5,8	11,8	5,7	6,2
Forskningsassistent	12,9	7,8	5,1	17,3	11,3	5,9
Administrativt personale	24,5	15,7	8,8	25,9	17,0	8,9
Sum	100,1	53,7	46,3	139,1	72,8	66,4

Kvinneandelen av gjennomsnittslønn menn:

Stillingskategori	Lønn	Lønn og tillegg
Forsker I	93%	103%
Forsker II	99%	96%
Doktorgradsstipendiat	101%	103%
Forskningsassistent	98%	98%
Administrativt personale	86%	87%

Kvinneandelen blant midlertidig ansatte utgjorde 53%, mens kvinneandelen blant deltidsansatte utgjorde 50%. Gjennomsnittlige antall uker med lønnet foreldrepermisjon var 41 uker for kvinner og 30 uker for menn.

PRIO utarbeidet i 2020 en Footprint Report som evaluerte instituttets «fotavtrykk» i det ytre miljø, og foreslo tiltak. Det arbeides målrettet med å redusere PRIOs klimaavtrykk i samsvar med denne strategien. Det vurderes at det er særlig innenfor reisevirksomhet at instituttet kan redusere sitt klimaavtrykk. Instituttet er i prosess med å skifte reisebyrå med forbedret mulighet for informasjon om klimagassutslipp knyttet til reisevirksomhet, og etablering av en kompensatorisk mekanisme for slike. Det arbeides parallelt med å etablere en ny reisepolitikk med en finansiell incentivstruktur for togreise og direkteflygninger. Investeringer i


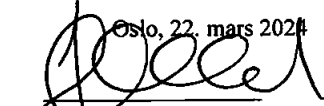





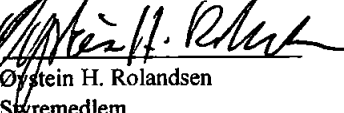


videokonferanseutstyr vil videreføres og det oppfordres generelt til å vurdere digitale møte- og samarbeidsflater der dette kan erstatte reiser. Instituttet har allerede innført en rekke enklere tiltak som bl.a. skal bidra til redusert matsvinn og øke innslaget av vegetariske alternativer ved servering. Generelt er vurderingen at Instituttets virksomhet i relativt liten grad påvirker det ytre miljøet.

I samsvar med kravene i Åpenhetsloven, har PRIO utarbeidet en redegjørelse for instituttets aktsomhetsvurderinger knyttet til menneskerettigheter og arbeidsforhold. Denne ble publisert på instituttets nettsider 30. juni 2023. En oppdatert redegjørelse vil bli lagt ut på PRIOs nettsider innen 30. juni 2024. PRIO har ikke avdekket noen avvik i aktsomhetsvurderingene i løpet av 2023. For å redusere risiko for framtidige avvik, vil vi fortsette arbeidet med å utvikle retningslinjer og interne rutiner for nødvendige aktsomhetsvurderinger og forankre disse i organisasjonen.

Det er styrets klare oppfatning at virksomheten ved PRIO drives godt og i samsvar med instituttets vedtektsfestede formål, vedtatte strategier og årsplaner. Internasjonalt er PRIO et svært anerkjent forskningsmiljø innen temaet fred og konflikt. Vi vurderer forskningsmiljøet på PRIO som unikt både i norsk og internasjonal sammenheng. Instituttet utvikler nye og styrker eksisterende samarbeidsrelasjoner med andre forskningsmiljøer nasjonalt og internasjonalt, og vi forventer at PRIO både på kort og lang sikt vil fortsette å være et vekstkraftig institutt med unike kvaliteter og en sterk internasjonal profil.

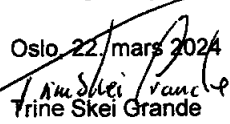

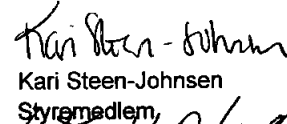




Oslo, 22. mars 2024

 Trine Skei Grande Styreleder	 Henrik Urdal Direktør	
 Thomas Forsberg Styremedlem	 Ragnhild H. Hennum Styremedlem	 Kari Steen-Johnsen Styremedlem
 Elisabeth H. Tørstad Styremedlem	 Kristoffer Lidén Styremedlem	 Øystein H. Rolandsen Styremedlem



Resultatregnskap	2023	2022	
Driftsinntekter			
Grunnbevilgning	29,692,305	24,580,437	
Prosjektinntekter	138,799,235	141,470,571	
Salgsinntekter	7,152,482	7,166,637	
Andre inntekter	1,837,450	1,599,083	
Sum driftsinntekter	177,481,472	174,816,728	Note 2, 3
Driftskostnader			
Lønn, folketrygdavgift og pensjon			
Lønn og sosiale kostnader	100,229,798	94,583,101	Note 4, 5, 6, 7
Honorar og fakturert arbeid	31,421,515	33,742,148	Note 7
Personalkostnader	3,030,004	3,194,798	
Andre innkjøps-, salgs- og adm.-kostnader			
Kontorkostnader	21,704,363	24,144,479	Note 8, 9
Drift utekontor	3,726,199	4,983,204	
Reiser, seminar og representasjon	10,567,227	8,806,617	
Avskrivninger	1,012,985	953,475	Note 10
Sum driftskostnader	171,692,090	170,407,822	
Driftsresultat	5,789,382	4,408,905	
Finansinntekter og finanskostnader			
Finansinntekter	10,419,546	5,062,608	
Verdiendring av finansielle instrumenter	14,031,304	-6,315,725	Note 11
Finanskostnader	543,738	313,752	
Resultat av finansposter	23,907,112	-1,566,869	
Resultat før skattekostnad	29,696,494	2,842,037	
Skattekostnad		2,058	Note 12
Årsresultat	29,696,494	2,839,979	
Disponering av årsoverskudd			
Overført til annen egenkapital	29,696,494	2,839,979	Note 13



Balanse	2023	2022	
Eiendeler			
ANLEGGSMIDLER			
Maskiner, inventar og liknende	1,523,017	1,855,506	Note 10
Sum anleggsmidler	1,523,017	1,855,506	
OMLØPSMIDLER			
Kundefordringer	20,055,304	16,514,224	Note 2
Andre fordringer	1,923,842	3,196,090	
Aksjefond	69,052,439	55,021,135	Note 11
Kontanter, bank	220,090,601	226,380,752	Note 14
Sum omløpsmidler	311,122,186	301,112,202	
Sum eiendeler	312,645,203	302,967,707	
Egenkapital og gjeld			
EGENKAPITAL			
Grunnkapital	6,197,000	6,197,000	
Annen egenkapital	177,366,311	147,669,817	
Sum egenkapital pr. 31.12.	183,563,312	153,866,817	Note 13
GJELD			
Avsetning for forpliktelser			
Langsiktig forpliktelse	5,302,972	5,022,206	Note 7
Sum avsetning for forpliktelser	5,302,972	5,022,206	
Kortsiktig gjeld			
Skyldige offentlige avgifter	8,464,582	8,147,850	
Forskudd fra oppdragsgivere	79,536,937	100,052,006	Note 2
Leverandørgjeld	2,601,066	5,057,909	
Annen kortsiktig gjeld	33,176,335	30,820,919	
Sum kortsiktig gjeld	123,778,919	144,078,684	
Sum egenkapital og gjeld	312,645,203	302,967,707	
Oslo 22. mars 2024			
 Trine Skei Grande Styreleder	 Henrik Urdal Direktør	 Kari Steen-Johnsen Styremedlem	
 Tomas Forberg Styremedlem	 Ragnild H. Hennem Styremedlem	 Kari Steen-Johnsen Styremedlem	
 Elisabeth Heggelund Tørstad Styrets nestleder	 Kristoffer Liden Styremedlem	 Øystein H. Rolandsen Styremedlem	



Kontantstrømpstilling

	2023	2022
Kontantstrøm fra operasjonelle aktiviteter		
Resultat før skattekostnad	29,696,494	2,842,037
Periodens betalte skatt	0	-2,058
Avskrivninger	1,012,985	953,475
Verdiendring aksjefond	-14,031,304	6,315,725
Endring forskudd fra oppdragsgivere	-20,515,069	25,381,771
Endring kundefordringer	-3,541,079	2,814,228
Endring andre fordringer	1,272,248	-129,607
Endring leverandørgjeld og annen kortsiktig gjeld	-101,427	6,032,768
Endring andre tidsavgrensingsposter	597,498	3,686,824
<i>Netto kontantstrøm fra operasjonelle aktiviteter</i>	<u>-5,609,655</u>	<u>47,895,161</u>
Kontantstrøm fra investeringsaktiviteter		
Utbetalinger ved kjøp av varige driftsmidler	-680,496	-1,986,243
<i>Netto kontantstrøm fra investeringsaktiviteter</i>	<u>-680,496</u>	<u>-1,986,243</u>
Netto endring i kontanter og kontantekvivalenter	-6,290,151	45,908,918
Kontanter og kontantekvivalenter pr. 01.01.	226,380,752	180,471,834
<i>Kontanter og kontantekvivalenter pr. 31.12.</i>	<u>220,090,601</u>	<u>226,380,752</u>



Noter til regnskapet pr 31.12.23

Note 1 Regnskapsprinsipper

Årsregnskapet er satt opp i samsvar med regnskapsloven av 1998 og god regnskapsskikk for øvrige foretak.

Vurdering og klassifisering av eiendeler og gjeld

Eiendeler bestemt til varig eie eller bruk er klassifisert som anleggsmidler. Andre eiendeler er klassifisert som omløpsmidler. Fordringer som skal tilbakebetales innen et år er klassifisert som omløpsmidler. Ved klassifisering av kortsiktig og langsiktig gjeld er tilsvarende kriterier lagt til grunn.

Omløpsmidler er vurdert til laveste av anskaffelseskost og virkelig verdi.

Anleggsmidler er vurdert til anskaffelseskost med fradrag for planmessige avskrivninger. Dersom virkelig verdi av anleggsmidler er lavere enn balanseført verdi og verdifallet ikke forventes å være forbigående, er det foretatt nedskrivning til virkelig verdi. Anleggsmidler med begrenset økonomisk levetid avskrives lineært over den økonomiske levetiden.

Annen langsiktig gjeld og kortsiktig gjeld er vurdert til pålydende beløp.

Pengeposter i utenlandsk valuta er omregnet til balansedagens kurs.

Aksjefond er vurdert til virkelig verdi på balansedagen.

Inntekter

Inntekter regnskapsføres etter opptjeningsprinsippet.

Kostnader

Kostnader regnskapsføres etter sammenstillingsprinsippet.

Pensjoner

Ved deltakelse i ytelsesbaserte flerforetaksordninger, regnskapsfører foretaket sin andel av den ytelsesbaserte pensjonsforpliktelsen, pensjonsmidler og kostnad tilknyttet pensjonsordningen. Når det ikke foreligger tilstrekkelig informasjon til å regnskapsføre en flerforetaksordning som en ytelsesbasert pensjonsordning, regnskapsføres ordningen som om den var en innskuddsordning.



Note 2 Prosjekter

Prosjekter regnskapsføres i henhold til løpende avregning metode (NRS 2, Anleggskontrakter). Inntektsføring på prosjektene skjer i takt med fullføringsgraden, og reflekterer opptjent inntekt. Kostnader i forbindelse med prosjektene blir løpende belastet. Saldo og eventuell restbevilgning er vurdert som tilstrekkelig til å dekke forventede fremtidige kostnader forbundet med fullføringen av prosjektene. Opptjente, ikke fakturerte inntekter er inkludert i posten kundefordringer i balansen. A konto betalinger og forskudd fra oppdragsgivere står oppført som kortsiktig gjeld i balansen.

Prosjekter pr. 31.12.	2023	2022
Opptjent, ikke fakturert inntekt på igangværende prosjekter	16,355,115	8,858,542
Forskudd fra oppdragsgiver	79,536,937	100,052,006

Note 3 Driftsinntekter

	2023	2022
Grunnbevilgning	29,692,305	24,580,437
Prosjektinntekter	138,799,235	141,470,571
Salgsinntekter	7,152,482	7,166,637
Andre inntekter	1,837,450	1,599,083
Sum driftsinntekter	177,481,472	174,816,728

PRIO mottar en årlig resultatbasert grunnbevilgning gjennom Norges forskningsråd, inkludert Retur-EU midler for deltakelse i Horisont Europa. Grunnbevilgningen benyttes til langsiktig kompetanse- og kunnskapsoppbygging, i samsvar med *Retningslinjer for statlig grunnfinansiering av forskningsinstitutter*.

PRIOs forskningsvirksomhet er organisert i prosjekter og posten prosjektinntekter består av bevilgninger til de ulike forskningsprosjektene fra kilder i Norge og utland, herunder prosjektbevilgninger fra Norges forskningsråd, departementer og EU-kommisjonen.

Posten salgsinntekter består av inntekter generert ved instituttets tidsskriftvirksomhet i form av royaltyinntekter for utgivelsene av *Journal of Peace Research* og *Security Dialogue* på forlaget SAGE.

Andre inntekter omfatter inntekter generert ved PRIOs utdanningsvirksomhet, herunder deltakelse i NORHED II prosjekt i samarbeid med Universitetet i Oslo, Forskerskolen i fred og konflikt i samarbeid med Universitetet i Oslo og Norges teknisk-naturvitenskapelige universitet, samt PRIOs mangeårige deltakelse i Den internasjonale sommerskolen ved Universitetet i Oslo.



Note 4 Spesifikasjon av lønn og sosiale kostnader

Sum lønn og sosiale kostnader fordeler seg på følgende poster:	2023	2022
Lønninger	80,487,185	75,419,323
Arbeidsgiveravgift	13,222,318	11,804,312
Pensjonskostnader	6,520,295	7,359,467
Sum	100,229,798	94,583,101

Note 5 Antall ansatte i regnskapsåret

Gjennomsnittlig antall ansatte i 2023 var 139 som tilsammen utførte 100 årsverk (tilsvarende ble det i 2022 utført 98.7 årsverk av et gjennomsnittlig antall ansatte på 139). I tillegg hadde 16 masterstudenter, 13 Interns, 4 gjesteforskere, samt 1 Practioner-in-Residence arbeidsplass i tilknytning til instituttet i løpet av året (tilsvarende tall for 2022 var 16 masterstudenter, 19 Interns, 3 gjesteforskere og 1 PiR).

Note 6 Pensjonskostnader, -midler og -forpliktelser

Instituttet har tjenestepensjonsordning i Statens pensjonskasse (SPK). Pensjonsordningen omfatter ytelser etter lov om Statens pensjonskasse (pensjonsloven). Ytelsene er alders-, uføre-, ektefelle- og barnepensjon. Avtalen omfatter også avtalefestet pensjon fra 62 år etter AFP-ordningen for statlig sektor. Pensjonsytelsene samordnes med folketrygdens ytelser. Ordningen omfatter alle ansatte, så sant de kvalifiserer for medlemskap etter reglene i Pensjonskassen.

1. januar 2016 gikk PRIO over til ny premiemodell i SPK. Den nye premiemodellen er en flerforetaksordning hvor PRIO som arbeidsgiver ikke er tildelt et eget fiktivt fond i SPK. Av denne grunn foreligger det ikke tilstrekkelig informasjon til å beregne og bokføre ordningen som en ytelsesplan, og i tråd med Norsk Regnskapsstandard nr. 6 *Pensjonskostnader* bokføres den derfor som om den var en innskuddsordning. I 2023 kostnadsførte PRIO en pensjonspremie på kr. 6 520 295.

Note 7 Ytelser til ledende personer

	Lønn	Pensjons- kostnader	Annen godtgjørelse
Daglig leder	1,521,163	138,091	5,985
Styret	339,395	-	-

Avsetning langsiktig forpliktelse inkluderer direktørens etterlønn. For hvert år ansatt i direktørstillingen, opparbeider direktøren rett til 1,5 måneders etterlønn.



Note 8 Revisor

Godtgjørelse til Deloitte AS og samarbeidende selskaper fordeler seg slik (beløp er eks. mva):

	2023	2022
Lovpålagt revisjon	337,400	246,000
Annen bistand		30,000
Andre attestasjonstjenester	198,000	206,000
Skatterådgivning	33,000	95,650
Sum	568,400	577,650

Note 9 Langsiktige leieavtaler

PRIO har inngått avtale med Norges Røde Kors om leie av kontorlokaler i Hausmanns gate 3. Avtalen trådte i kraft 01.08.2005. I 2020 ble avtalen forlenget for perioden 01.08.2020 til 31.07.2025 og innebærer en årlig husleie på kroner 5 250 000. Hver av partene kan årlig, første gang med virkning fra 1. januar 2022, kreve leien regulert til 100% av eventuelle endringer i SSBs konsumprisindeks. Basisindeksen er for november måned 2020.

I 2022 inngikk PRIO en avtale med Norges Røde Kors om leie av ytterligere kontorlokaler i Christian Krohgs gate 15. Avtalen trådte i kraft 01.04.2022 for perioden fram til 31.07.2025. Avtalen innebærer en årlig husleie på kr. 2 515 200. Hver av partene kan kreve leien regulert til 100% av kontraktsindelsen eventuelle endringer i SSBs konsumpirsindeks. Basisindeksen er for november måned 2021.

Note 10 Maskiner, inventar ol

	2023	2022
Kostpris 01.01.	18,299,211	16,312,968
Nyanskaffelser i perioden	680,496	1,986,243
Avgang / salg i perioden		
Akkumulerte avskrivninger tidligere perioder	16,443,706	15,490,231
Årets avskrivning	1,012,985	953,475
Bokført verdi pr 31.12.	1,523,016	1,855,506

Investeringer i maskiner og inventar avskrives lineært over 3 år.

Note 11 Finansielle instrumenter

	Anskaffelsekost	Virkelig verdi	Resultatført verdiendring
KLP Aksjglobal Mer Samfunnsansvar (Antall andeler 55 393,7523)	40,000,000	69,052,439	14,031,304



Note 12 Skatt

PRIO hadde gjennom flere år en dialog med Skatteetaten om hvorvidt hele eller deler av den virksomheten instituttet driver er skattepliktig. Skatteetaten traff i 2016 vedtak om at PRIO kun er skattepliktig for den andel av inntekter som stammer fra aktiviteter med erverv til formål.

I samsvar med Skatteetatens vedtak fra 2016, legger PRIO til grunn delvis skatteplikt ved beregning av instituttets skattekostnad.

PRIO har vurdert at utsatt skattefordel, som i hovedsak relaterer seg til underskudd til fremføring, ikke balanseføres da man i fremtiden ikke forventer at skattepliktig del av virksomheten vil gå med vesentlig overskudd slik at den utsatte skattefordelen kan utnyttes.

Årets skattekostnad fremkommer slik:

	2023	2022
Betalbar skatt	-	-
Endring i utsatt skatt	91,218	394,413
Virkning av ikke balansert utsatt skattefordel	-91,218	-394,413
Formueskatt tidligere år		2,058
Skattekostnad	-	2,058

Betalbar skatt i balansen fremkommer som følger:

	2023	2022
For lite/mye avsatt skatt tidligere år	-	2,058
Betalbar skatt i balansen	-	2,058

Avstemming fra nominell til faktisk skattesats:

	2023	2022
Årsresultat før skatt	29,696,494	2,839,979
Skattefri andel av årsresultatet	29,297,153	7,418,237
Skattepliktig andel årsresultat før skatt	399,341	-4,578,258
Forventet inntektsskatt etter nominell skattesats (22%)	87,855	-1,007,217

Skatteeffekt av følgende poster:

Andre ikke fradragsberettigede kostnader	3,363	11,718
Andre ikke skattepliktige inntekter	-	1,389,460
Virkning av ikke balansert utsatt skattefordel	-91,218	-394,413
Skattekostnad knyttet til selskapsskatt	-	-
Effektiv skattesats	0.0 %	0.0 %



Skatteeffekt av midlertidige forskjeller og underskudd til framføring:

	2023	2022
Driftsmidler	-40,604	-46,890
Regnskapsmessige avsetninger	-53,709	-46,984
Sum	-94,313	-93,874
Underskudd til fremføring	-2,982,039	-3,073,712
Ikke balanseført utsatt skattefordel	-3,076,352	3,167,587
Netto utsatt fordel/forpl. i balansen	-	-

Utsatt skattefordel er ikke oppført i balansen.

Note 13 Egenkapital

	2023	2022
Grunnkapital	6,197,000	6,197,000
Annen egenkapital 01.01.	147,669,817	144,829,838
Årets resultat	29,696,494	2,839,979
Annen egenkapital 31.12.	177,366,311	147,669,817
Sum egenkapital 31.12.	183,563,312	153,866,817

Note 14 Skattetrekkskonto

Saldo på skattetrekkskonto er pr. 31.12.23 kroner 4 250 847.
Tilsvarende tall pr. 31.12.22 var kroner 7 017 956.