



ÅRSREGNSKAPET FOR REGNSKAPSÅRET 2024 - GENERELL INFORMASJON

Enheten

Organisasjonsnummer: 983 048 463
Organisasjonsform: Aksjeselskap
Foretaksnavn: JAKOB HATTELAND GROUP SERVICES AS
Forretningsadresse: Stokkastrandvegen 85
5578 NEDRE VATS

Regnskapsår

Årsregnskapets periode: 01.01.2024 - 31.12.2024

Konsern

Morselskap i konsern: Nei

Regnskapsregler

Regler for små foretak benyttet: Ja
Benyttet ved utarbeidelsen av årsregnskapet til selskapet: Regnskapslovens alminnelige regler

Årsregnskapet fastsatt av kompetent organ

Bekreftet av representant for selskapet: Stig Hatteland
Dato for fastsettelse av årsregnskapet: 22.04.2025

Grunnlag for avgivelse

År 2024: Årsregnskapet er elektronisk innlevert
År 2023: Tall er hentet fra elektronisk innlevert årsregnskap fra 2024

Det er ikke krav til at årsregnskapet m.v. som sendes til Regnskapsregisteret er undertegnet. Kontrollen på at dette er utført ligger hos revisor/enhetens øverste organ. Sikkerheten ivaretas ved at innsender har rolle/rettighet for innsending av årsregnskapet via Altinn, og ved at det bekreftes at årsregnskapet er fastsatt av kompetent organ.

Brønnøysundregistrene, 13.07.2025



Resultatregnskap

Beløp i: NOK	Note	2024	2023
RESULTATREGNSKAP			
Inntekter			
Salgsinntekt			20 032 644
Annen driftsinntekt	1	148 060 292	
Sum inntekter		148 060 292	20 032 644
Kostnader			
Avskrivning på driftsmidler	1	1 748 767	20 985 206
Annen driftskostnad	2	1 308 338	1 246 878
Sum kostnader		3 057 105	22 232 084
Driftsresultat		145 003 186	-2 199 440
Finansinntekter og finanskostnader			
Renteinntekt fra foretak i samme konsern		1 920 553	5 970 138
Annen renteinntekt		5 039 949	939 378
Annen finansinntekt		6 752 242	1 748 698
Verdiøkning markedsbaserte omløpsmidler		20 252	67 409
Sum finansinntekter		13 732 996	8 725 623
Netto finans		13 732 996	8 725 623
Resultat før skattekostnad		158 736 183	6 526 183
Skattekostnad på resultat	3	28 670 470	3 685 870
Årsresultat	4	130 065 713	2 840 313
Årsresultat etter minoritetsinteresser		130 065 713	2 840 313
Totalresultat		130 065 713	2 840 313
Overføringer og disponeringer			
Avgitt konsernbidrag		28 038 130	13 068 085
Avsatt til annen egenkapital		102 027 583	
Overført fra annen egenkapital			-10 227 772
Sum overføringer og disponeringer		130 065 713	2 840 313



Resultatregnskap

Beløp i: NOK	Note	2024	2023
---------------------	-------------	-------------	-------------



Balanse

Beløp i: NOK	Note	2024	2023
BALANSE - EIENDELER			
Anleggsmidler			
Immaterielle eiendeler			
Utsatt skattefordel	3		
Varige driftsmidler			
Fly	1		40 221 645
Sum varige driftsmidler			40 221 645
Finansielle anleggsmidler			
Lån til foretak i samme konsern	5, 6		112 395 212
Sum finansielle anleggsmidler			112 395 212
Sum anleggsmidler		0	152 616 857
Omløpsmidler			
Varer			
Fordringer			
Kundefordringer			1 669 387
Andre kortsiktige fordringer		1 669 388	1 669 388
Konsernfordringer	6	331 988 281	
Sum fordringer		333 657 669	3 338 775
Investeringer			
Markedsbaserte aksjer	7	295 014	2 732 623
Sum investeringer		295 014	2 732 623
Bankinnskudd, kontanter og lignende			
Bankinnskudd, kontanter o.l.		3 692 732	37 325 840
Sum bankinnskudd, kontanter og lignende		3 692 732	37 325 840
Sum omløpsmidler		337 645 415	43 397 238
SUM EIENDELER		337 645 415	196 014 095



Balanse

Beløp i: NOK	Note	2024	2023
BALANSE - EGENKAPITAL OG GJELD			
Egenkapital			
Innskutt egenkapital			
Aksjekapital	8	10 010 000	10 010 000
Overkurs		165 485 594	165 485 594
Annen innskutt egenkapital		17 215 591	17 215 591
Sum innskutt egenkapital		192 711 185	192 711 185
Opptjent egenkapital			
Annen egenkapital		88 214 204	-13 813 379
Sum opptjent egenkapital		88 214 204	-13 813 379
Sum egenkapital	4	280 925 389	178 897 806
Gjeld			
Langsiktig gjeld			
Utsatt skatt	3	20 762 279	
Sum avsetninger for forpliktelser		20 762 279	
Annen langsiktig gjeld			
Sum langsiktig gjeld		20 762 279	0
Kortsiktig gjeld			
Leverandørgjeld		11 426	214 542
Betalbar skatt	3		
Kortsiktig konserngjeld	6		147 792
Annen kortsiktig gjeld		35 946 321	16 753 955
Sum kortsiktig gjeld		35 957 747	17 116 289
Sum gjeld		56 720 026	17 116 289
SUM EGENKAPITAL OG GJELD		337 645 415	196 014 095



Brønnøysundregistrene

ÅRSREGNSKAP FOR REGNSKAPSÅRET 2024 - GENERELL INFORMASJON

Journalnummer: 2025 662269

Enheten

Organisasjonsnummer: 983 048 463
Organisasjonsform: Aksjeselskap
Foretaksnavn: JAKOB HATELAND GROUP SERVICES AS
Forretningsadresse: Stokkastrandvegen 85
5578 NEDRE VATS

Regnskapsår

Årsregnskapets periode: 01.01.2024 - 31.12.2024

Konsern

Morselskap i konsern: Nei

Regnskapsregler

Regler for små foretak benyttet: Ja
Benyttet ved utarbeidelsen av
årsregnskapet til selskapet: Regnskapslovens alminnelige regler

Årsregnskapet fastsatt av kompetent organ

Bekreftet av representant for selskapet: Stig Hatteland
Dato for fastsettelse av årsregnskapet: 22.04.2025

Grunnlag for avgivelse

År 2024: Årsregnskap er elektronisk innlevert.
År 2023: Tall er hentet fra elektronisk innlevert årsregnskap fra 2024.

Det er ikke krav til at årsregnskapet m.v. som sendes til Regnskapsregisteret er undertegnet. Kontrollen på at dette er utført ligger hos revisor/enhetens øverste organ. Sikkerheten ivaretas ved at innsender har rolle/rettighet for innsending av årsregnskapet via Altinn, og ved at det bekreftes at årsregnskapet er fastsatt av kompetent organ.

Brønnøysundregistrene, 12.07.2025



Organisasjonsnr: 983 048 463
JAKOB HATTELAND GROUP SERVICES AS

RESULTATREGNSKAP

Beløp i: NOK	Note	2024	2023
RESULTATREGNSKAP			
Inntekter			
Salgsinntekt			20 032 644
Annen driftsinntekt	1	148 060 292	
Sum inntekter		148 060 292	20 032 644
Kostnader			
Avskrivning på driftsmidler	1	1 748 767	20 985 206
Annen driftskostnad	2	1 308 338	1 246 878
Sum kostnader		3 057 105	22 232 084
Driftsresultat		145 003 186	-2 199 440
Finansinntekter og finanskostnader			
Renteinntekt fra foretak i samme konsern		1 920 553	5 970 138
Annen renteinntekt		5 039 949	939 378
Annen finansinntekt		6 752 242	1 748 698
Verdiøkning markedsbaserte omløpsmidler		20 252	67 409
Sum finansinntekter		13 732 996	8 725 623
Netto finans		13 732 996	8 725 623
Resultat før skattekostnad		158 736 183	6 526 183
Skattekostnad på resultat	3	28 670 470	3 685 870
Årsresultat	4	130 065 713	2 840 313
Årsresultat etter minoritetsinteresser		130 065 713	2 840 313
Totalresultat		130 065 713	2 840 313
Overføringer og disponeringer			
Avgitt konsernbidrag		28 038 130	13 068 085
Avsatt til annen egenkapital		102 027 583	
Overført fra annen egenkapital			-10 227 772
Sum overføringer og disponeringer		130 065 713	2 840 313



Organisasjonsnr: 983 048 463
JAKOB HATTELAND GROUP SERVICES AS

BALANSE

Beløp i: NOK	Note	2024	2023
BALANSE - EIENDELER			
Anleggsmidler			
Immaterielle eiendeler			
Utsatt skattefordel	3		
Varige driftsmidler			
Fly	1		40 221 645
Sum varige driftsmidler			40 221 645
Finansielle anleggsmidler			
Lån til foretak i samme konsern	5, 6		112 395 212
Sum finansielle anleggsmidler			112 395 212
Sum anleggsmidler		0	152 616 857
Omløpsmidler			
Varer			
Fordringer			
Kundefordringer			1 669 387
Andre kortsiktige fordringer		1 669 388	1 669 388
Konsernfordringer	6	331 988 281	
Sum fordringer		333 657 669	3 338 775
Investeringer			
Markedsbaserte aksjer	7	295 014	2 732 623
Sum investeringer		295 014	2 732 623
Bankinnskudd, kontanter og lignende			
Bankinnskudd, kontanter o. l.		3 692 732	37 325 840
Sum bankinnskudd, kontanter og lignende		3 692 732	37 325 840
Sum omløpsmidler		337 645 415	43 397 238
SUM EIENDELER		337 645 415	196 014 095
BALANSE - EGENKAPITAL OG GJELD			
Egenkapital			
Innskutt egenkapital			
Aksjekapital	8	10 010 000	10 010 000



Overkurs		165 485 594	165 485 594
Annen innskutt egenkapital		17 215 591	17 215 591
Sum innskutt egenkapital		192 711 185	192 711 185
Opptjent egenkapital			
Annen egenkapital		88 214 204	-13 813 379
Sum opptjent egenkapital		88 214 204	-13 813 379
Sum egenkapital	4	280 925 389	178 897 806
Gjeld			
Langsiktig gjeld			
Utsatt skatt	3	20 762 279	
Sum avsetninger for forpliktelseser		20 762 279	
Annen langsiktig gjeld			
Sum langsiktig gjeld		20 762 279	0
Kortsiktig gjeld			
Leverandørgjeld		11 426	214 542
Betalbar skatt	3		
Kortsiktig konserngjeld	6		147 792
Annen kortsiktig gjeld		35 946 321	16 753 955
Sum kortsiktig gjeld		35 957 747	17 116 289
Sum gjeld		56 720 026	17 116 289
SUM EGENKAPITAL OG GJELD		337 645 415	196 014 095



Organisasjonsnr: 983 048 463
JAKOB HATTELAND GROUP SERVICES AS

NOTEOPPLYSNINGER - SELSKAP - alle poster oppgitt i hele tall

Note
2

Antall årsverk i regnskapsåret
0.00

Sum Beløp

Balanseført verdi 31.12. Varige driftsmidler Immaterielle eiend.

Konsernregnskap

Morselskapet sitt navn

Forretningskontor for morselskapet

Begrunnelse for at datterselskap er utelatt fra konsolideringen

Samlet beløp - tilknyttet selskap Årets Fjorårets

Samlet beløp - foretak i samme konsern Årets Fjorårets

Samlet beløp - foretak i samme konsern Årets Fjorårets

Samlet beløp - felles kontrollert virksomhet Årets Fjorårets

Pantstillelse Beløp

Beholdning av egne aksjer Antall Pålydende Andel av aksjek.



 Admincontrol

List of Signatures Page 1/1

Årsregnskap Jakob Hatteland Group Services AS 2024.pdf

Name	Method	Signed at
Hatteland, Ellen Hognaland	BANKID	2025-04-22 14:48 GMT+02
Hatteland, Stig	BANKID	2025-04-22 14:43 GMT+02



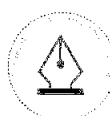
This file is sealed with a digital signature. The seal is a guarantee for the authenticity of the document.

External reference: B03E3F3917D643478CA52E208F13A71C



Årsregnskap 2024 Jakob Hatteland Group Services AS

Org.nr.: 983 048 463

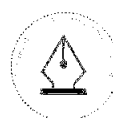


This file is sealed with a digital signature.
The seal is a guarantee for the authenticity
of the document.

Document ID:
B03E3F3917D643478CA52E208F13A71C



Jakob Hatteland Group Services AS			
Resultatregnskap			
	Note	2024	2023
Driftsinntekter og driftskostnader			
Salgsinntekt		0	20 032 644
Annen driftsinntekt	1	148 060 292	0
Sum driftsinntekter		148 060 292	20 032 644
Avskrivning på driftsmidler	1	1 748 767	20 985 206
Annen driftskostnad	2	1 308 338	1 246 878
Sum driftskostnader		3 057 105	22 232 084
Driftsresultat		145 003 186	-2 199 440
Finansinntekter og finanskostnader			
Renteinntekt fra foretak i samme konsern		1 920 553	5 970 138
Annen renteinntekt		5 039 949	939 378
Annen finansinntekt		6 752 242	1 748 698
Verdiøkning markedsbaserte omløpsmidler		20 252	67 409
Resultat av finansposter		13 732 996	8 725 623
Resultat før skattekostnad		158 736 183	6 526 183
Skattekostnad på resultat	3	28 670 470	3 685 870
Årsresultat	4	130 065 713	2 840 313
Overføringer			
Avsatt konsernbidrag		28 038 130	13 068 085
Avsatt til annen egenkapital		102 027 583	0
Overført fra annen egenkapital		0	-10 227 772
Sum overføringer		130 065 713	2 840 313



This file is sealed with a digital signature.
The seal is a guarantee for the authenticity
of the document.

Document ID:
B03E3F3917D643478CA52E208F13A71C



Jakob Hatteland Group Services AS			
Balance			
Eiendeler	Note	2024	2023
Anleggsmidler			
Varige driftsmidler			
Fly	1	0	40 221 645
Sum varige driftsmidler		0	40 221 645
Finansielle driftsmidler			
Lån til foretak i samme konsern	5, 6	0	112 395 212
Sum finansielle anleggsmidler		0	112 395 212
Sum anleggsmidler		0	152 616 857
Omløpsmidler			
Fordringer			
Kundefordringer		0	1 669 387
Andre kortsiktige fordringer		1 669 388	1 669 388
Kortsiktige fordringer innad konsern	6	331 988 281	0
Sum fordringer		333 657 669	3 338 775
Investeringer			
Markedsbaserte verdipapirer	7	295 014	2 732 623
Sum investeringer		295 014	2 732 623
Bankinnskudd, kontanter o.l.		3 692 732	37 325 840
Sum omløpsmidler		337 645 415	43 397 238
Sum eiendeler		337 645 415	196 014 095

Jakob Hatteland Group Services AS

Side 3



This file is sealed with a digital signature.
The seal is a guarantee for the authenticity
of the document.

Document ID:
B03E3F3917D643478CA52E208F13A71C



Jakob Hatteland Group Services AS			
Balanse			
Egenkapital og gjeld	Note	2024	2023
Egenkapital			
Innskutt egenkapital			
Aksjekapital	8	10 010 000	10 010 000
Annen innskutt egenkapital		17 215 591	17 215 591
Overkurs		165 485 594	165 485 594
Sum innskutt egenkapital		192 711 185	192 711 185
Annen egenkapital		88 214 204	-13 813 379
Sum opptjent egenkapital		88 214 204	-13 813 379
Sum egenkapital	4	280 925 389	178 897 806
Gjeld			
Utsatt skatt	3	20 762 279	0
Sum avsetning for forpliktelser		20 762 279	0
Kortsiktig gjeld			
Leverandørgjeld		11 426	214 542
Annen kortsiktig gjeld		35 946 321	16 753 955
Kortsiktig gjeld innad i konsern	6	0	147 792
Sum kortsiktig gjeld		35 957 747	17 116 289
Sum gjeld		56 720 026	17 116 289
Sum gjeld og egenkapital		337 645 415	196 014 095
Nedre Vats, den 22.04.25 Styret i Jakob Hatteland Group Services AS			
<hr/> Ellen Hognaland Hatteland Daglig leder		<hr/> Stig Hatteland Styreleder	
Jakob Hatteland Group Services AS			Side 4



This file is sealed with a digital signature.
The seal is a guarantee for the authenticity
of the document.

Document ID:
B03E3F3917D643478CA52E208F13A71C



Jakob Hatteland Group Services AS

Noter til regnskapet 2024

REGNSKAPSPRINSIPPER

Årsregnskapet er utarbeidet i samsvar med regnskapsloven av 1998 og god regnskapsskikk for små foretak i Norge.

Inntekter

Inntekt regnskapsføres når den er opptjent, altså når krav på vederlag oppstår. Dette skjer når tjenesten ytes, i takt med at arbeidet utføres. Inntektene regnskapsføres med verdien av vederlaget på transaksjonstidspunktet.

Kostnader

Kostnader regnskapsføres som hovedregel i samme periode som tilhørende inntekt. I de tilfeller det ikke er en klar sammenheng mellom utgifter og inntekter fastsettes fordelingen etter skjønnsmessige kriterier. Øvrige unntak fra sammenstillingsprinsippet er angitt der det er aktuelt.

Skatter

Skattekostnaden sammenstilles med regnskapsmessig resultat før skatt. Skatt knyttet til egenkapitaltransaksjoner, for eksempel konsernbidrag, føres mot egenkapitalen.

Skattekostnaden består av betalbar skatt (skatt på årets direkte skattepliktige inntekt) og endring i netto utsatt skatt. Skattekostnaden fordeles på ordinært resultat og virkning av prinsippendring og korrigering av feil i henhold til skattegrunnlaget. Utsatt skatt og utsatt skattefordel er presentert netto i balansen.

Hovedregel for vurdering og klassifisering av eiendeler og gjeld

Eiendeler bestemt til varig eie eller bruk er klassifisert som anleggsmidler. Andre eiendeler er klassifisert som omløpsmidler. Fordringer som skal tilbakebetales innen et år er klassifisert som omløpsmidler. Ved klassifisering av kortsiktig og langsiktig gjeld er tilsvarende kriterier lagt til grunn.

Omløpsmidler vurderes til laveste av anskaffelseskost og virkelig verdi.

Anleggsmidler vurderes til anskaffelseskost, men nedskrives til gjenvinnbart beløp dersom dette er lavere enn bokført verdi, og verdifallet forventes ikke å være forbigående. Anleggsmidler med begrenset økonomisk levetid avskrives planmessig.

Fordringer

Kundefordringer og andre fordringer er oppført til pålydende etter fradrag for avsetning til forventet tap. Avsetning til tap gjøres på grunnlag av en individuell vurdering av de enkelte fordringer.

Bankinnskudd, kontanter og lignende

Bankinnskudd, kontanter ol. inkluderer kontanter, bankinnskudd og andre betalingsmidler med forfallsdato som er kortere enn tre måneder fra anskaffelse.



This file is sealed with a digital signature.
The seal is a guarantee for the authenticity
of the document.

Document ID:
B03E3F3917D643478CA52E208F13A71C



Jakob Hatteland Group Services AS

Noter til regnskapet 2024

NOTE 1 ANLEGGSMIDLER

	Fly med utstyr	Sum
Anskaffelseskost pr. 01.01.24	167 817 883	167 817 883
- Avgang i året	38 472 878	38 472 878
= Anskaffelseskost 31.12.24	129 345 005	129 345 005
Akkumulerte avskrivninger 31.12.24	129 345 005	129 345 005
= Bokført verdi 31.12.24	0	0
Årets ordinære avskrivninger	1 748 767	1 748 767
Økonomisk levetid	8 år	

NOTE 2 LØNNKOSTNADER OG YTELSER, GODTGJØRELSE TIL DAGLIG LEDER, STYRET OG REVISOR

Selskapet har i 2024 ingen ansatte og har ikke utbetalt lønn eller andre ytelser til selskapets styre.



This file is sealed with a digital signature.
The seal is a guarantee for the authenticity
of the document.

Document ID:
B03E3F3917D643478CA52E208F13A71C



Jakob Hatteland Group Services AS

Noter til regnskapet 2024

NOTE 3 SKATT

Årets skattekostnad	2024	2023
Resultatført skatt på ordinært resultat:		
Betalbar skatt	7 908 191	3 685 870
Endring i utsatt skatt	20 762 279	0
Skattekostnad ordinært resultat	28 670 470	3 685 870
Skattepliktig inntekt:		
Resultat før skatt	158 736 183	6 526 183
Permanente forskjeller	-51 803	-1 402 561
Endring i midlertidige forskjeller	-122 738 059	11 630 333
Avgitt konsernbidrag	-35 946 321	-16 753 955
Skattepliktig inntekt	0	0
Betalbar skatt i balansen:		
Betalbar skatt på årets resultat	7 908 191	3 685 870
Betalbar skatt på avgitt konsernbidrag	-7 908 191	-3 685 870
Sum betalbar skatt i balansen	0	0

Skatteeffekten av midlertidige forskjeller som har gitt opphav til utsatt skatt og utsatte skattefordeler, spesifisert på typer av midlertidige forskjeller

	2024	2023	Endring
Varige driftsmidler	0	-28 344 033	-28 344 033
Gevinst – og tapskonto	94 373 994	-20 032	-94 394 026
Sum	94 373 994	-28 364 065	-122 738 059
Aksjer og andre verdipapirer	0	385 577	385 577
Inngår ikke i beregningen av utsatt skatt	0	27 978 488	27 978 488
Grunnlag for utsatt skatt / skattefordel	94 373 994	0	-94 373 994
Utsatt skatt / skattefordel (22 %)	20 762 279	0	-20 762 279

I henhold til God regnskapsskikk for små foretak balanseføres ikke utsatt skattefordel.



This file is sealed with a digital signature.
The seal is a guarantee for the authenticity
of the document.

Document ID:
B03E3F3917D643478CA52E208F13A71C



Jakob Hatteland Group Services AS

Noter til regnskapet 2024

NOTE 4 EGENKAPITAL

	Aksjekapital	Annen innskutt egenkapital	Overkurs	Annen egenkapital	Sum egenkapital
Egenkapital pr. 01.01.2024	10 010 000	17 215 591	165 485 594	-13 813 379	178 897 806
Årets resultat				0 130 065 713	130 065 713
Konsernbidrag avgitt				-28 038 130	-28 038 130
Egenkapital pr 31.12.2024	10 010 000	17 215 591	165 485 594	88 214 204	280 925 389

Konsernbidrag er avgitt til morselskap Jakob Hatteland Holding AS og søsterselskap Jakob Hatteland Group Services AS.

NOTE 5 FORDRINGER MED FORFALL SENERE ENN ETT ÅR

Fordringer med forfall senere enn ett år	2024	2023
Lån til foretak i samme konsern	0	112 395 212
Sum	0	112 395 212

NOTE 6 MELLOMVÆRENDE MED SELSKAP I SAMME KONSERN MV.

	Andre fordringer		Annen gjeld	
	2024	2023	2024	2023
Foretak i samme konsern	331 988 281	112 395 212	35 946 321	16 901 747
Sum	331 988 281	112 395 212	35 946 321	16 901 747

NOTE 7 MARKEDSBASERTE VERDIPAPIRER

Omløpsmidler	Anskaffelseskost	Bokført verdi	Markedsverdi
Markedsbaserte verdipapirer, Pareto	242 723	295 014	295 014
Sum	242 723	295 014	295 014



This file is sealed with a digital signature.
The seal is a guarantee for the authenticity
of the document.

Document ID:
B03E3F3917D643478CA52E208F13A71C



Jakob Hatteland Group Services AS

Noter til regnskapet 2024

NOTE 8 AKSJONÆRER

Aksjekapitalen i Jakob Hatteland Group Services AS pr. 31.12 består av:

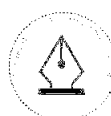
	Antall	Pålydende	Bokført
Ordinære aksjer	10 000	1 001,0	10 010 000
Sum	10 000		10 010 000

Eierstruktur

De største aksjonærene i % pr. 31.12 var:

	Ordinære	Eierandel	Stemmeandel
Jakob Hatteland Holding AS	10 000	100,0	100,0

Styreleder Stig Hatteland og varamedlem Tommy Hatteland eier indirekte 14,3 % hver i morselskapet.



This file is sealed with a digital signature.
The seal is a guarantee for the authenticity
of the document.

Document ID:
B03E3F3917D643478CA52E208F13A71C



Deloitte.

Deloitte AS
Sundgaten 119
Postboks 528
NO-5501 Haugesund
Norway

+47 52 70 25 40
www.deloitte.no

Til generalforsamlingen i Jakob Hatteland Group Services AS

UAVHENGIG REVISORS BERETNING

Konklusjon

Vi har revidert årsregnskapet for Jakob Hatteland Group Services AS som består av balanse per 31. desember 2024, resultatregnskap for regnskapsåret avsluttet per denne datoen og noter til årsregnskapet, herunder et sammendrag av viktige regnskapsprinsipper.

Etter vår mening

- oppfyller årsregnskapet gjeldende lovkrav, og
- gir årsregnskapet et rettviseende bilde av selskapets finansielle stilling per 31. desember 2024 og av dets resultater for regnskapsåret avsluttet per denne datoen i samsvar med regnskapslovens regler og god regnskapsskikk i Norge.

Grunnlag for konklusjonen

Vi har gjennomført revisjonen i samsvar med International Standards on Auditing (ISA-ene). Våre oppgaver og plikter i henhold til disse standardene er beskrevet nedenfor under *Revisors oppgaver og plikter ved revisjonen av årsregnskapet*. Vi er uavhengige av selskapet i samsvar med kravene i relevante lover og forskrifter i Norge og International Code of Ethics for Professional Accountants (inkludert internasjonale uavhengighetsstandarder) utstedt av International Ethics Standards Board for Accountants (IESBA-reglene), og vi har overholdt våre øvrige etiske forpliktelser i samsvar med disse kravene. Innhentet revisjonsbevis er etter vår vurdering tilstrekkelig og hensiktsmessig som grunnlag for vår konklusjon.

Ledelsens ansvar for årsregnskapet

Styret og daglig leder (ledelsen) er ansvarlige for å utarbeide årsregnskapet og for at det gir et rettviseende bilde i samsvar med regnskapslovens regler og god regnskapsskikk i Norge. Ledelsen er også ansvarlig for slik internkontroll som den finner nødvendig for å kunne utarbeide et årsregnskap som ikke inneholder vesentlig feilinformasjon, verken som følge av misligheter eller utilsiktede feil.

Ved utarbeidelsen av årsregnskapet må ledelsen ta standpunkt til selskapets evne til fortsatt drift og opplyse om forhold av betydning for fortsatt drift. Forutsetningen om fortsatt drift skal legges til grunn for årsregnskapet så lenge det ikke er sannsynlig at virksomheten vil bli avvirket.

Revisors oppgaver og plikter ved revisjonen av årsregnskapet

Vårt mål er å oppnå betryggende sikkerhet for at årsregnskapet som helhet ikke inneholder vesentlig feilinformasjon, verken som følge av misligheter eller utilsiktede feil, og å avgi en revisjonsberetning som inneholder vår konklusjon. Betryggende sikkerhet er en høy grad av sikkerhet, men ingen garanti for at en revisjon utført i samsvar med ISA-ene, alltid vil avdekke vesentlig feilinformasjon. Feilinformasjon kan oppstå som følge av misligheter eller utilsiktede feil. Feilinformasjon er å anse som vesentlig dersom den enkeltvis eller samlet med rimelighet kan forventes å påvirke de økonomiske beslutningene som brukerne foretar på grunnlag av årsregnskapet.

Deloitte AS and Deloitte Advokatfirma AS are the Norwegian affiliates of Deloitte NSE LLP, a member firm of Deloitte Touche Tohmatsu Limited, a UK private company limited by guarantee ("DTTL"). DTTL and each of its member firms are legally separate and independent entities. DTTL and Deloitte NSE LLP do not provide services to clients. Please see www.deloitte.com/about to learn more about our global network of member firms.

Deloitte Norway conducts business through two legally separate and independent limited liability companies; Deloitte AS, providing audit, consulting, financial advisory and risk management services, and Deloitte Advokatfirma AS, providing tax and legal services.

Registrert i Foretaksregisteret
Medlemmer av Den norske
Revisorforening
Organisasjonsnummer: 980 211 282



Deloitte.

Uavhengig revisors beretning
Jakob Hatteland Group Services AS

Som del av en revisjon i samsvar med ISA-ene, utøver vi profesjonelt skjønn og utviser profesjonell skepsis gjennom hele revisjonen. I tillegg:

- identifiserer og vurderer vi risikoen for vesentlig feilinformasjon i årsregnskapet, enten det skyldes misligheter eller utilsiktede feil. Vi utformer og gjennomfører revisjonshandlinger for å håndtere slike risikoer, og innhenter revisjonsbevis som er tilstrekkelig og hensiktsmessig som grunnlag for vår konklusjon. Risikoen for at vesentlig feilinformasjon som følge av misligheter ikke blir avdekket, er høyere enn for feilinformasjon som skyldes utilsiktede feil, siden misligheter kan innebære samarbeid, forfalskning, bevisste utelatelser, uriktige fremstillinger eller overstyring av internkontroll.
- opparbeider vi oss en forståelse av intern kontroll som er relevant for revisjonen, for å utforme revisjonshandlinger som er hensiktsmessige etter omstendighetene, men ikke for å gi uttrykk for en mening om effektiviteten av selskapets interne kontroll.
- evaluerer vi om de anvendte regnskapsprinsippene er hensiktsmessige og om regnskapsestimatene og tilhørende noteopplysninger utarbeidet av ledelsen er rimelige.
- konkluderer vi på om ledelsens bruk av fortsatt drift-forutsetningen er hensiktsmessig, og, basert på innhentede revisjonsbevis, hvorvidt det foreligger vesentlig usikkerhet knyttet til hendelser eller forhold som kan skape tvil av betydning om selskapets evne til fortsatt drift. Dersom vi konkluderer med at det eksisterer vesentlig usikkerhet, kreves det at vi i revisjonsberetningen henleder oppmerksomheten på tilleggsopplysningene i årsregnskapet, eller, dersom slike tilleggsopplysninger ikke er tilstrekkelige, at vi modifierer vår konklusjon. Våre konklusjoner er basert på revisjonsbevis innhentet frem til datoen for revisjonsberetningen. Etterfølgende hendelser eller forhold kan imidlertid medføre at selskapet ikke kan fortsette driften.
- evaluerer vi den samlede presentasjonen, strukturen og innholdet i årsregnskapet, inkludert tilleggsopplysningene, og hvorvidt årsregnskapet gir uttrykk for de underliggende transaksjonene og hendelsene på en måte som gir et rettviseende bilde.

Vi kommuniserer med styret blant annet om det planlagte innholdet i og tidspunkt for revisjonsarbeidet og eventuelle vesentlige funn i revisjonen, herunder vesentlige svakheter i intern kontroll som vi avdekker gjennom revisjonen.

Haugesund, 23. april 2025
Deloitte AS

Asbjørn Rogde
statsautorisert revisor
(elektronisk signert)



Uavhengig revisors beretning

Name

Date

Rogde, Asbjørn Magne

2025-04-23

Identification

 bankID Rogde, Asbjørn Magne



This document contains electronic signatures using EU-compliant PAdES - PDF
Advanced Electronic Signatures (Regulation (EU) No 910/2014 (eIDAS))