



ÅRSREGNSKAPET FOR REGNSKAPSÅRET 2017 - GENERELL INFORMASJON

Enheten

Organisasjonsnummer: 917 445 524
Organisasjonsform: Aksjeselskap
Foretaksnavn: MSZ HOLDING AS
Forretningsadresse: Nordalveien 8B
0580 OSLO

Regnskapsår

Årsregnskapets periode: 01.01.2017 - 31.12.2017

Konsern

Morselskap i konsern: Nei

Regnskapsregler

Regler for små foretak benyttet: Ja
Benyttet ved utarbeidelsen av årsregnskapet til selskapet: Regnskapslovens alminnelige regler

Årsregnskapet fastsatt av kompetent organ

Bekreftet av representant for selskapet: Jamil Rehman
Dato for fastsettelse av årsregnskapet: 09.03.2018

Grunnlag for avgivelse

År 2017: Årsregnskapet er elektronisk innlevert
År 2016: Tall er hentet fra elektronisk innlevert årsregnskap fra 2017

Det er ikke krav til at årsregnskapet m.v. som sendes til Regnskapsregisteret er undertegnet. Kontrollen på at dette er utført ligger hos revisor/enhetens øverste organ. Sikkerheten ivaretas ved at innsender har rolle/rettighet for innsending av årsregnskapet via Altinn, og ved at det bekreftes at årsregnskapet er fastsatt av kompetent organ.

Brønnøysundregistrene, 09.10.2019



Resultatregnskap

Beløp i: NOK	Note	2017	2016
RESULTATREGNSKAP			
Kostnader			
Annen driftskostnad		10 676	1 612
Sum kostnader		10 676	1 612
Driftsresultat		-10 676	-1 612
Finansinntekter og finanskostnader			
Annen renteinntekt		18 279	125
Sum finansinntekter		18 279	125
Annen rentekostnad		15 477	125
Sum finanskostnader		15 477	125
Netto finans		2 802	
Ordinært resultat før skattekostnad		-7 874	-1 612
Skattekostnad på ordinært resultat	1		
Ordinært resultat etter skattekostnad		-7 874	-1 612
Årsresultat	4	-7 874	-1 612
Årsresultat etter minoritetsinteresser		-7 874	-1 612
Totalresultat		-7 874	-1 612
Overføringer og disponeringer			
Udekket tap		-7 874	-1 612
Sum overføringer og disponeringer		-7 874	-1 612



Balanse

Beløp i: NOK	Note	2017	2016
BALANSE - EIENDELER			
Anleggsmidler			
Immaterielle eiendeler			
Utsatt skattefordel	1		
Finansielle anleggsmidler			
Investering i datterselskap	2		
Investering i annet foretak i samme konsern	2		
Investeringer i tilknyttet selskap	2	120 000	120 000
Lån til tilknyttet selskap og felles kontrollert virksomhet	2	3 879 770	100 125
Sum finansielle anleggsmidler		3 999 770	220 125
Sum anleggsmidler		3 999 770	220 125
Omløpsmidler			
Varer			
Investeringer			
Aksjer og andeler i foretak i samme konsern	2		
Bankinnskudd, kontanter og lignende			
Bankinnskudd, kontanter og lignende		2 151	2 818
Sum bankinnskudd, kontanter og lignende		2 151	2 818
Sum omløpsmidler		2 151	2 818
SUM EIENDELER		4 001 921	222 943
BALANSE - EGENKAPITAL OG GJELD			
Egenkapital			
Innskutt egenkapital			
Selskapskapital	3	30 000	30 000
Beholdning av egne aksjer	3		
Annen innskutt egenkapital		-5 570	-5 570



Balanse

Beløp i: NOK	Note	2017	2016
Sum innskutt egenkapital		24 430	24 430
Opptjent egenkapital			
Udekket tap		9 486	1 612
Sum opptjent egenkapital		-9 486	-1 612
Sum egenkapital	4	14 944	22 818
Gjeld			
Langsiktig gjeld			
Utsatt skatt	1		
Annen langsiktig gjeld			
Gjeld til kredittinstitusjoner		3 986 977	200 125
Sum annen langsiktig gjeld		3 986 977	200 125
Sum langsiktig gjeld		3 986 977	200 125
Betalbar skatt	1		
Sum gjeld		3 986 977	200 125
SUM EGENKAPITAL OG GJELD		4 001 921	222 943



ÅRSBERETNING 2017 FOR MSZ HOLDING AS

ORG. NR. 917 445 524

Virksomhet – lokalisering

Nordalveien 8, 0580 OSLO

Virksomhet – vedtektsbestemt formål

Å eie aksjer, gjøre investeringer i andre selskaper, fast eiendom, verdipapirer og andre formuesverdier av hvilken som helst art samt hva hermed står i forbindelse.

Fortsatt drift

I samsvar med regnskapslovens § 3-3 bekreftes det at forutsetningen om fortsatt drift er lagt til grunn ved utarbeidelsen av regnskapet for 2016. Videre anser styret at det fremlagte regnskap med noter og denne beretning gir et rettviseende bilde for selskapets situasjon.

Egenkapital / Redegjørelse for årsregnskapet

2017 er et oppstartsår uten forventet inntjening på planlagte investeringer. Selskapet er ikke utsatt for særskilte faktorer som påvirker virksomheten ut over hva som er vanlig i selskapets bransje. Det er ikke foretatt spesielle strategiske eller strukturelle endringer i 2017. Omsetningen i siste år ble 0 kroner. Årets regnskapsmessige resultat ble - 7 874 kroner.

Selskapets bokførte aksjekapital ved utgangen av 2017 er kroner 30 000 kroner i forhold til en bokført egenkapital på 14 944 kroner. Styret anser selskapets egenkapitalsituasjon for å være i tråd med forventningene.


Arbeidsmiljø

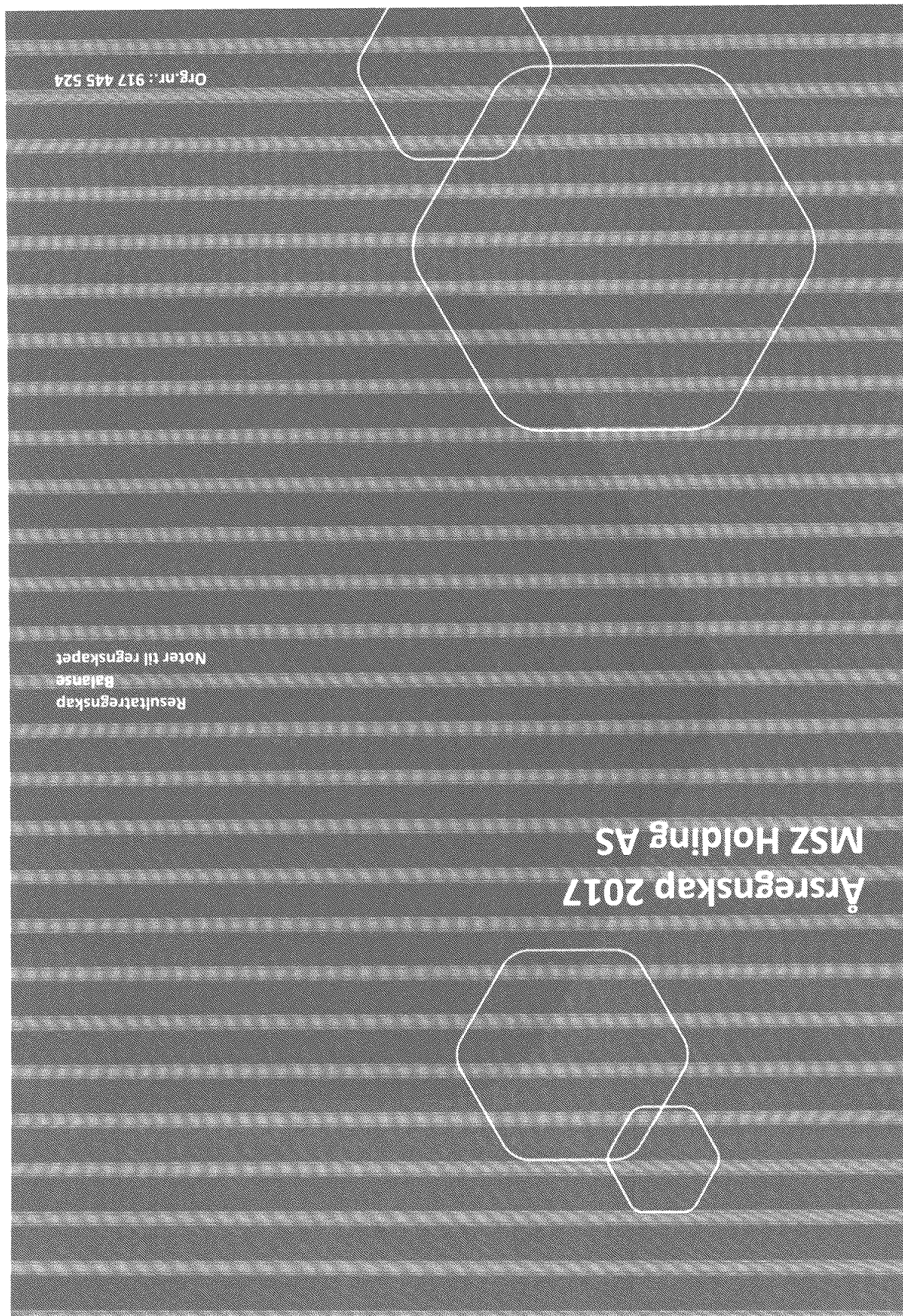
Arbeidsmiljøet i virksomheten ansees for tilfredsstillende, og det har ikke blitt iverksatt spesielle tiltak i siste år. Det har ikke vært langsiktig sykefravær, skader eller ulykker i virksomheten i siste år. Selskapet tilstreber å følge gjeldende lovbestemmelser for likestilling.

Ytre miljø

Virksomheten forurenser ikke eller påvirker det ytre miljø mer enn det som er vanlig for denne type virksomhet. Styret har med bakgrunn i dette ikke iverksatt noe spesielle tiltak på dette området i siste år.

OSLO, 09.mars 2018


Jamil Rehman
Styrets leder





RESULTATREGNSKAP

MSZ HOLDING AS

DRIFTSINNEKTER OG DRIFTSKOSTNADER	Note	2017	2016
Annen driftskostnad		10 676	1 612
Sum driftskostnader		10 676	1 612
Driftsresultat		-10 676	-1 612
FINANSINNEKTER OG FINANSKOSTNADER			
Annen renteinntekt		18 279	125
Annen rentekostnad		15 477	125
Resultat av finansposter		2 802	0
Ordinært resultat før skattekostnad		-7 874	-1 612
Ordinært resultat		-7 874	-1 612
Årsresultat	4		
OVERFØRINGER			
Overført til udekket tap		7 874	1 612
Sum overføringer		-7 874	-1 612



BALANSE


MSZ HOLDING AS

EIENDELER	Note	2017	2016
ANLEGGSMIDLER			
FINANSIELLE ANLEGGSMIDLER			
Investeringer i tilknyttet selskap	2	120 000	120 000
Lån til tilknyttet selskap og felles kontrollert virksomhet	2	3 879 770	100 125
Sum finansielle anleggsmidler		3 999 770	220 125
Sum anleggsmidler		3 999 770	220 125
OMLØPSMIDLER			
Bankinnskudd, kontanter o.l.		2 151	2 818
Sum omløpsmidler		2 151	2 818
Sum eiendeler		6 151	222 943



BALANSE			
MSZ HOLDING AS			
EGENKAPITAL OG GJELD	Note	2017	2016
EGENKAPITAL			
INNSKUTT EGENKAPITAL			
Aksjekapital	3	30 000	30 000
Annen innskutt egenkapital		-5 570	-5 570
Sum innskutt egenkapital		24 430	24 430
OPPTJENT EGENKAPITAL			
Udekket tap		-9 486	-1 612
Sum opptjent egenkapital		-9 486	-1 612
Sum egenkapital	4	14 944	22 818
GJELD			
ANNEN LANGSIKTIG GJELD			
Gjeld til kredittinstitusjoner		3 986 977	200 125
Sum annen langsiktig gjeld		3 986 977	200 125
Sum gjeld		3 986 977	200 125
Sum egenkapital og gjeld		4 001 921	227 943

Oslo, 09.03.2018
Styret i MSZ Holding AS


Jamil Rehman
styreleder



MSZ HOLDING AS

917 445 524

Regnskapsprinsipper

Årsregnskapet er satt opp i samsvar med regnskapsloven og NRS 8 - God regnskapsskikk for små foretak.

VALUTA

Pengeposter i utenlandsk valuta vurderes iht. kursen ved regnskapsårets slutt.

DRIFTSINNTEKTER

Inntektsføring ved salg av varer skjer på leveringstidspunktet. Tjenester inntektsføres etter hvert som de leveres.

SKATT

Skattekostnaden i resultatregnskapet omfatter både periodens betalbare skatt og endring i utsatt skatt. Utsatt skatt er beregnet med 23% på grunnlag av de midlertidige forskjeller som eksisterer mellom regnskapsmessige og skattemessige verdier, samt ligningsmessig underskudd til fremføring ved utgangen av regnskapsåret. Skatteøkende og skattereduserende midlertidige forskjeller som reverserer eller kan reverseres i samme periode er utlignet og nettoført.

KLASSIFISERING OG VURDERING AV ANLEGGSMIDLER

Anleggsmidler omfatter eiendeler bestemt til varig eie og bruk. Anleggsmidler er vurdert til anskaffelseskost. Varige driftsmidler balanseføres og avskrives over driftsmidlets økonomiske levetid. Varige driftsmidler nedskrives til gjenvinnbart beløp ved verdifall som forventes ikke å være forbigående. Gjenvinnbart beløp er det høyeste av netto salgsverdi og verdi i bruk. Verdi i bruk er nåverdi av fremtidige kontantstrømmer knyttet til eiendelen. Nedskrivningen reverseres når grunnlaget for nedskrivningen ikke lenger er til stede.

KLASSIFISERING OG VURDERING AV OMLØPSMIDLER

Omløpsmidler og kortsiktig gjeld omfatter normalt poster som forfaller til betaling innen ett år etter balansedagen, samt poster som knytter seg til varekretsløpet. Omløpsmidler vurderes til laveste verdi av anskaffelseskost og virkelig verdi.

AKSJER I DATTERSELSKAP

Investeringer i datterselskap er vurdert etter kostmetoden ettersom konsernet samlet ikke overstiger grensen for små foretak.

VARER

Varer er vurdert til det laveste av anskaffelseskost og netto salgsverdi.

FORDRINGER

Kundefordringer og andre fordringer oppføres til pålydende etter fradrag for avsetning til forventet tap. Avsetning til tap gjøres på grunnlag av en individuell vurdering av de enkelte fordringene.

PENSJONSFORPLIKTELSE

Pensjonsforpliktelser finansiert over driften er beregnet og balanseført under avsetning for forpliktelser. Pensjonsordninger finansiert via sikrede ordninger er ikke balanseført. Pensjonspremier anses i disse tilfeller som pensjonskostnad og klassifiseres sammen med lønnskostnader.

GARANTI

Det er avsatt til forventede garantikostnader. Garantiaavsetningen er i balansen oppført under annen kortsiktig gjeld.

MSZ HOLDING AS

SIDE 5



MSZ HOLDING AS

917 445 524

ANDRE FORHOLD

Seelskapet har ingen ansatte og har derfor ingen forpliktelse til å etablere pensjonsordning etter reglene i lov om obligatorisk tjenestepensjon.

Seelskapet er stiftet 20.06.2016

Note 1 Skatt

Årets skattekostnad	2017	2016
Resultatført skatt på ordinært resultat:		
Betalbar skatt	0	0
Endring i utsatt skattefordel	0	0
Skattekostnad ordinært resultat	0	0
Skattepliktig inntekt:		
Ordinært resultat før skatt	-7 874	-1 612
Permanente forskjeller	0	-5 570
Endring i midlertidige forskjeller	0	0
Skattepliktig inntekt	-7 874	-7 182
Betalbar skatt i balansen:		
Betalbar skatt på årets resultat	0	0
Sum betalbar skatt i balansen	0	0

Skatteeffekten av midlertidige forskjeller og underskudd til fremføring som har gitt opphav til utsatt skatt og utsatte skattefordeler, spesifisert på typer av midlertidige forskjeller:

	2017	2016	Endring
Akkumulert fremførbart underskudd	-15 056	-7 182	7 874
Inngår ikke i beregningen av utsatt skatt	15 056	7 182	-7 874
Grunnlag for beregning av utsatt skatt	0	0	0
Utsatt skattefordel (23 % / 24 %)	0	0	0

I henhold til God regnskapsskikk for små foretak balanseføres ikke utsatt skattefordel.



MSZ HOLDING AS 917 445 524

Note 2 Datterselskap, TS og FKV

	Balanseført verdi	Kontor- kommune andel	Eier- andel	Andel egenkapital	Andel resultat
DS/FKV/TS					
Juni Eiendom AS	20 000	Oslo	33,3%	-451 862	- 452 703
MSZ Eiendom AS	100 000	Oslo	50,0%	-281 353	- 287 069
Sum				-733 215	-739 772

Selskapet har gitt lån til tilknyttet selskap og felles kontrollert virksomhet på kr. 3 879 770.

Note 3 Aksjonærer

AKSJEKAPITALEN I MSZ HOLDING AS PR. 31.12 BESTÅR AV:

	Antall	Pålydende	Bokført
Ordinære aksjer	1 000	30,00	30 000
Sum	1 000		30 000

EIERSTRUKTUR

De største aksjonærene i % pr. 31.12 var:

	Ordinære	Eierandel	Stemmeandel
Jamil Rehman	1 000	100,0	100,0
Totalt antall aksjer	1 000	100,0	100,0

AKSJER OG OPSJONER EIET AV MEDLEMMER I STYRET OG DAGLIG LEDER:

Navn	Verv	Ordinære
Jamil Rehman	styreleder	1 000

Det er ikke utbetalt styrehonorar i 2017. Det er ikke gitt lån eller stillet sikkerhet til fordel for styret eller ledelse.

Note 4 Egenkapital

	Aksjekapital	Annen Innskutt egenkapital	Annen egenkapital	Sum egenkapital
Stiftelse 20.06.16	30 000	-5 570	-1 612	22 818
Årets resultat			-7 874	-7 874
Pr 31.12.2017	30 000	-5 570	-7 874	14 944