



## ÅRSREGNSKAPET FOR REGNSKAPSÅRET 2021 - GENERELL INFORMASJON

### Enheten

Organisasjonsnummer: 914 426 235  
Organisasjonsform: Aksjeselskap  
Foretaksnavn: WELLTEC OILFIELD SERVICES  
(NORWAY) AS  
Forretningsadresse: Lønningsflaten 1  
5258 BLOMSTERDALEN

### Regnskapsår

Årsregnskapets periode: 01.01.2021 - 31.12.2021

### Konsern

Morselskap i konsern: Nei

### Regnskapsregler

Regler for små foretak benyttet: Nei  
Benyttet ved utarbeidelsen av årsregnskapet til selskapet: Regnskapslovens alminnelige regler

### Årsregnskapet fastsatt av kompetent organ

Bekreftet av representant for selskapet: Peter Schnetter Kristensen  
Dato for fastsettelse av årsregnskapet: 20.06.2022

### Grunnlag for avgivelse

År 2021: Årsregnskapet er elektronisk innlevert  
År 2020: Tall er hentet fra elektronisk innlevert årsregnskap fra 2021

*Det er ikke krav til at årsregnskapet m.v. som sendes til Regnskapsregisteret er undertegnet. Kontrollen på at dette er utført ligger hos revisor/enhetens øverste organ. Sikkerheten ivaretas ved at innsender har rolle/rettighet for innsending av årsregnskapet via Altinn, og ved at det bekreftes at årsregnskapet er fastsatt av kompetent organ.*

Brønnøysundregistrene, 11.07.2023



## Resultatregnskap

Beløp i: NOK	Note	2021	2020
<b>RESULTATREGNSKAP</b>			
<b>Inntekter</b>			
Salgsinntekt	9, 11	580 400 564	453 450 519
<b>Sum inntekter</b>		<b>580 400 564</b>	<b>453 450 519</b>
<b>Kostnader</b>			
Endring i beholdning av varer under tilvirkning og ferdig tilvirkede varer		32 703 435	24 525 702
Endring beholdn. varer under tilvirkn. og ferdigvarer	2		
Lønnskostnad	10	157 084 272	130 546 732
Avskrivning av driftsmidler og immaterielle eiendeler	1	1 775 096	1 575 223
Nedskrivning av varige driftsmidler og immaterielle eiendeler	1		
Annen driftskostnad	10, 11	352 558 338	281 099 405
<b>Sum kostnader</b>		<b>544 121 140</b>	<b>437 747 061</b>
<b>Driftsresultat</b>		<b>36 279 424</b>	<b>15 703 458</b>
<b>Finansinntekter og finanskostnader</b>			
Annen renteinntekt		5 126	57 885
Annen finansinntekt			7 765 105
<b>Sum finansinntekter</b>		<b>5 126</b>	<b>7 822 990</b>
Annen rentekostnad		777 826	631 667
Annen finanskostnad		1 285 239	92 592
<b>Sum finanskostnader</b>		<b>2 063 065</b>	<b>724 259</b>
<b>Netto finans</b>		<b>-2 057 939</b>	<b>7 098 731</b>
<b>Ordinært resultat før skattekostnad</b>		<b>34 221 485</b>	<b>22 802 189</b>
Skattekostnad på ordinært resultat	8	7 746 963	5 131 303
<b>Ordinært resultat etter skattekostnad</b>		<b>26 474 523</b>	<b>17 670 886</b>
<b>Årsresultat</b>	6	<b>26 474 523</b>	<b>17 670 886</b>
<b>Årsresultat etter minoritetsinteresser</b>		<b>26 474 523</b>	<b>17 670 886</b>



## Resultatregnskap

<b>Beløp i: NOK</b>	<b>Note</b>	<b>2021</b>	<b>2020</b>
<b>Totalresultat</b>		<b>26 474 523</b>	<b>17 670 886</b>
<b>Overføringer og disponeringer</b>			
Ordinært utbytte		26 000 000	17 500 000
Konsernbidrag		474 523	170 886
<b>Sum overføringer og disponeringer</b>		<b>26 474 523</b>	<b>17 670 886</b>



## Balanse

Beløp i: NOK	Note	2021	2020
<b>BALANSE - EIENDELER</b>			
<b>Anleggsmidler</b>			
<b>Immaterielle eiendeler</b>			
Forskning og utvikling	1		
Konsesjoner, patenter, lisenser, varemerker o.l.	1		
Utsatt skattefordel	8	12 392 878	1 357 400
Goodwill m.m.	1		
<b>Sum immaterielle eiendeler</b>		<b>12 392 878</b>	<b>1 357 400</b>
<b>Varige driftsmidler</b>			
Driftsløsøre, inventar, verktøy, kontormaskiner o.l.	1	4 520 192	5 588 721
<b>Sum varige driftsmidler</b>		<b>4 520 192</b>	<b>5 588 721</b>
<b>Finansielle anleggsmidler</b>			
Lån til foretak i samme konsern	4, 11		
Lån til tilknyttet selskap og felles kontrollert virksomhet	11		
<b>Sum anleggsmidler</b>		<b>16 913 070</b>	<b>6 946 121</b>
<b>Omløpsmidler</b>			
<b>Varer</b>			
Varer	2	14 692 174	16 707 083
<b>Sum varer</b>		<b>14 692 174</b>	<b>16 707 083</b>
<b>Fordringer</b>			
Kundefordringer	3	76 737 343	32 086 973
Andre kortsiktige fordringer		4 100 641	4 490 770
Konsernfordringer	4	113 266 443	27 071 508
<b>Sum fordringer</b>		<b>194 104 427</b>	<b>63 649 251</b>
<b>Bankinnskudd, kontanter og lignende</b>			
Bankinnskudd, kontanter o.l.	5	6 820 558	6 291 849
<b>Sum bankinnskudd, kontanter og lignende</b>		<b>6 820 558</b>	<b>6 291 849</b>
<b>Sum omløpsmidler</b>		<b>215 617 159</b>	<b>86 648 183</b>





## Balanse

<b>Beløp i: NOK</b>	<b>Note</b>	<b>2021</b>	<b>2020</b>
<b>SUM EGENKAPITAL OG GJELD</b>		<b>232 530 229</b>	<b>93 594 305</b>



## Styrets forsvarlighetsvurdering

I forlengelse av styrets foreslåtte utbytte, skal styret med dette bekrefte at det er styrets oppfatning at Welltec Oilfield Services (Norway) AS etter den foreslåtte dividende utbetaling fortsatt vil kunne overholde sine forpliktelser.

Styrelsen har gjennomgått årsregnskapet for 2021 og herunder godkjent budsjettene for 2022 samt påsett at selskapet har likviditetsreserver til rådighet til å kunne overholde sine forpliktelser gjennom året.

Gjennom Welltec A/S (morselskapet) kan Welltec Oilfield Services (Norway) AS få stille de nødvendige kreditter til rådighet, således at selskapet kan overholde sine forpliktelser, såfremt selskapet ikke skulle realisere den forventede likviditet.

Der er likeledes foretatt en analyse av følgende forhold;

### 1. Egenkapitalandel

Selskapet vil etter utbetaling ha en egenkapitalandel på 4 % hvilket er i overensstemmelse med konsernets kapitaliseringsnivå for datterselskaper.

Beregning  
(alle tall i t.NOK)

<b>Egenkapital (fratrukket utbytte)</b>	<b>6.739</b>
Samlet balansesum	232.530
Fratrukket utbytte	-26.000
<b>Korrigert balansesum</b>	<b>191.946</b>
<b>Egenkapital andel</b>	<b>3.3 %</b>

### 2. Omløpsmidler i forhold til kortsiktig gjeld.

Sum omløpsmidler utgjør 96% av den kortsiktige gjeld. Sum omløpsmidler er således på nivå med den kortsiktige gjeld og vil således kunne brukes til innfrielse av den kortsiktige gjeld.



Beregning  
(alle tall i t.NOK)

Sum omløpsmidler	215.617
Sum kortsiktig gjeld	225.792
<b>Fordringer i forhold til gjeld</b>	<b>95,5%</b>

### 3. Inntjening i 2022

I 2022 forventes der en uendret omsetning og dermed et uendret resultatet for 2022 i forhold til 2021. Derfor forventes egenkapitalen styrket i løpet av 2022.

#### Konklusjon;

På den bakgrunn er det styrets vurdering at Welltec Oilfield Services (Norway) AS etter den forslåtte dividende utbetaling på t.NOK 26.000 fortsatt vil kunne overholde sine forpliktelser.

Bergen, 20.06.2022

Peter Schnettler Kristensen  
Styremedlem

Peter Hansen  
Styreleder

Søren Søgaard Suhr  
styremedlem

Jon-Erik Stølen Rustan  
Styremedlem

Henrik Nøstdahl  
Styremedlem

Tommy Elkeland  
Daglig leder



**Welltec Oilfield Services (Norway) AS**  
**Årsberetning 2021**

## **Virksomheten**

Welltec Oilfield Services (Norway) AS er et datterselskap av Welltec A/S, Danmark. Selskapet har sin hovedbase i Bergen, med salgskontor i Stavanger. Selskapet leverer teknologisk ledende løsninger innen brønn- konstruksjon og vedlikehold til olje- og gass industrien.

## **Forskning og Utvikling**

All FoU blir utført i Danmark av morselskapet Welltec A/S.

## **Arbeidsmiljø**

Det generelle arbeidsmiljøet betraktes som meget godt, noe som også bekreftes av medarbeiderundersøkelsen for 2021. Siste års trend fra undersøkelse bekrefter også dette.

Det er gjennomført noen sosiale aktiviteter, men har vært begrenset grunnet Covid19. I ettertid av Covid, har sosiale aktiviteter økt, og det har vært tilrettelagt for flere.

Andre konkrete tiltak er:

- Sponsing av personlig trening, tilgjengelig for alle ansatte.
- Diverse kurs for offshore og onshore personell, utført både in-house og eksternt.
- Støtte til videreutdanning innvilget noen ansatte.
- Faste HMS samlinger, hvor alle ansatte samles og motiveres, hvor relevante tema løftes opp på dagsorden.
- Bedriftshelsetjeneste Arsana, samt helseforsikring.
- Medarbeiderundersøkelser gjennomført.

## **Personal**

Sykefraværet for 2021 var 5 %. 3,6% var knyttet til langtidssykefravær definert som forhold med >16 dager, fravær som ikke kan relateres til arbeidsforhold. Sykefravær er under gjennomsnittet for industrien.

Siden 2018 har det selskapet sett positive trender i aktivitet og markedsutsikter. Den positive trenden er videreført i 2021 som har medført en økning av bemanning med ytterligere 21%. Noe omstrukturering av organisasjonen er gjennomført i 2021 for å effektivisere drift.

Covid19 pandemien og krigen i Ukraina gir lite negativ påvirkning på driften i Norge, og selskapet forventer behov for økt bemanning også i 2022.



## Welltec Oilfield Services (Norway) AS Årsberetning 2021

### Likestilling og diskriminering

Welltec Oilfield Services (Norway) AS har en rekrutterings- og personalpolicy som skal sikre like muligheter og rettigheter og hindre diskriminering på grunn av kjønn, etnisitet, hudfarge, språk, religion og livssyn.

For å bidra til dette er det etablert rutiner for rekruttering, hvor søkere fra underrepresenterte grupper oppfordres til å søke.

Kjønnsbalanse og likelønns analyse er gjennomført i mal utarbeidet av NHO som tar utgangspunkt i yrkeskoder STYRK. Tall er hentet fra A-melding til den enkelte ansatte, for ansatte som ikke har vært ansatt gjennom hele året er avtalt årslønn lagt inn.

Stillingsgruppe	Antall ansatte	Andel kvinner	Forskjeller i lønn, arbeidsvilkår og pensjon					
			Forskjeller avtalt lønn	Forskjeller ugesluttet tillegg	Forskjeller bonus	Forskjeller overtid	Forskjeller sluttetpøllig natural ytelser	Forskjeller summet lønn
A	11	27 %	76%	0%	82%	ingen data	98%	74%
B	2	14 %	92%	0%	14%	0%	95%	95%
D	58	14 %	82%	48%	ingen data	69%	68%	76%
F	24	4 %	100%	400%	ingen data	27%	95%	133%

### Stillingsgruppe A - Ledergruppen

I.h.t. gjeldende ansiennitets praksis, ble en kvinne i gruppen innlemmet i bonus ordning fra 2022. Dette gjør at tallet for 2021 er noe forvridd

### Stillingsgruppe B - Salgsteam WIS og WCS, Operasjonsplanlegging og mellomledere på verksted

Fem menn i gruppen var ikke omfattet av bonus ordning i 2021 grunnet ansiennitet. Er innlemmet fra 2022. Dette gjør at tallet for 2021 er noe forvridd.

To av de fem over jobbet offshore deler av året som forklarer overtid. Også her medfører det at tallet er noe forvridd

### Stillingsgruppe D - Offshore personell og finansavdeling

Stillingsgruppe F - Verksted, elektro, logge avdeling og logistikk



## **Welltec Oilfield Services (Norway) AS** **Årsberetning 2021**

Det finnes rapporter fra NOG som viser at kvinneandelen i offshorebransjen ligger på rundt 19%. Største delen av kvinner arbeider i operatørselskap, hvorpå det jobber vesentlig færre i oljeserviceselskap. Sammenlignet med tall fra NOG fra rapport publisert 2019 (Rapport 10-2019 Norce Samfunn) arbeider 53% av kvinner i oljebransjen hos operatørselskap, hvorpå kun 7% arbeider i oljeserviceselskap. Selskapet har stor fokus på å øke kvinneandelen i bedriften, spesielt med tanke på at selskapet går under kategorien oljeserviceselskap. Andel kvinner var på 15% i 2021, som er en økning på 3% fra 2020.

Selskapets ansatte er fordelt på 19 forskjellige fødeland.

I 2021 var det 1 ansatt som jobbet deltid, dette etter eget ønske. Det var ingen midlertidig ansatte.

I 2021 var det 7 ansatte som har tatt ut foreldrepermisjon, av disse 1 kvinne. Menn som har tatt foreldre permisjon har tatt ut minimumskvote.

## **Helse, Miljø og sikkerhetsforhold**

Helse, miljø og sikkerhet er grunnleggende faktorer for å kunne drive forretning innen olje og gass næringen.

Med forankring i en proaktiv sikkerhetskultur har selskapet hatt målsetning om å unngå registreringspliktige hendelser innen helse og sikkerhet i 2021. Selskapet oppnådde ovennevnte målet takket systematisk HMS-arbeid, samt høyt fokus på rapporteringskultur og kontinuerlig forbedring.

Det er ikke registrert noen miljørelaterte hendelser i 2021. Selskapet har oppnådd sine mål for 2021 i forhold til resirkulering og kildesortering. Selskapets virksomhet er ikke regulert av konsesjoner eller pålegg. Bedriften forurenses ikke det ytre miljø i nevneverdig grad.

## **Covid19**

For 2021 forventet vi fremdeles et år påvirket av Covid19 med inntekt på nivå med 2020. Resultatet av 2021 har overgått våre forventninger grunnet høy aktivitet i vår sektor. Welltec har kontinuerlig gjennom pandemien hatt fokus på å ta grep for å begrense effekten av Covid19, vi har holdt oss oppdatert i forhold til anbefalinger fra myndigheter samt krav fra våre kunder. Det er fremdeles fokus på kontinuerlig overvåking og oppfølging av regjeringens beredskapsplan slik at bedriften er forberedt dersom risikovurdering indikerer at epidemien igjen blir en trussel faktor.

## **Redegjørelse for årsregnskapet**

Morselskapet i Danmark og det norske datterselskapet Welltec Oilfield Services (Norway) AS har hatt avtale med danske og norske skattemyndigheter i forbindelse med prising av interne tjenester frem til 2017. Avtalen innebar at det norske selskapet skal sitte igjen med en bestemt margin knyttet til de ulike tjenestene selskapet yter til sine kunder og som krever leie av utstyr mv fra morselskapet i Danmark. Styret og ledelsen er av den oppfatning at de marginer som det norske selskapet i henhold



## **Welltec Oilfield Services (Norway) AS** **Årsberetning 2021**

til den tidligere avtalen skal sitte igjen med kan videreføres etter samme prinsipper for internprising også i 2021 som for 2020.

Resultatet for 2021 (etter justering av intern prising i henhold til avtale omtalt ovenfor) er positivt og utgjør NOK 34 221 485 før skatt.

Egenkapital økes med årets overskudd etter skatt NOK 26 474 523, fratrukket avsatt utbytte på NOK 26 000 000 som blir NOK 474 523.  
Egenkapital for selskapet er da NOK 6 738 556.

2021 ble positivt påvirket av endringer i oljemarkedet med en omsetningsøkning på eksterne serviceytelser og varesalg i Norsk sektor på 123,8 mNOK (+28%) sammenlignet med 2020. Omsetningsøkning har vært understøttet av en god økning innen WAB salg, med en økning på 7,7 mNOK (+25%). Intervensjonsløsninger utgjør en økning på 116,1 mNOK (+28%).

Selskapet har hatt svært høyt fokus på kvalitet, implementering av nytt utstyr og kombinerte løsninger. Dette sammen med generelle bedringer i oljemarkedet har hatt betydning for selskapets omsetningsvekst i 2021. Økning i kombinerte løsninger øker kompleksitet i operasjonene, noe som gir utfordringer økt risiko i forhold til service kvalitet.

Welltec Oilfield services (Norway) AS har ved balansedagen ingen rentebærende gjeld, og forventer ingen endring i lånebehov.

Etter skjønn er det avsatt til reguleringer på leverte tjenester og produkter i 2021.

Kontantstrøm fra operasjonelle aktiviteter var 20,5 mNOK i 2020, i 2021 var tilsvarende 18,7 mNOK.

Kontantstrøm fra investeringsaktiviteter i 2020 0 mNOK, mot 0,7mNOK negativ netto i 2021.

Netto kontantstrøm fra finansieringsaktiviteter var i 2020 20 mNOK mot 2021 17,5 mNOK, negativ netto begge år. Endringen er i knyttet til utbetaling av utbytte.

Total netto kontantstrøm for 2021 er positiv 0,5 mNOK mot mNOK 0,5 i 2020.

Selskapets likviditetsbeholdning ved årets slutt er positiv og er vurdert tilfredsstillende.

## **Operasjonell risiko**

Kvalitet og evne til å levere og gjennomføre i henhold til våre egne og kunders operasjonelle målsetninger og krav er meget viktig. Godt teamwork, fokus på de enkelte involverte arbeidsprosesser, opplæring, tett oppfølging sammen med kunder har historisk resultert i gode resultater.

God HMS og service kvalitet er grunnleggende for nåværende og fremtidig leveranser.

Behov for tilpasninger av eksisterende- og utvikling av nye løsninger skjer i tett samarbeid med Welltec A/S.



## Welltec Oilfield Services (Norway) AS Årsberetning 2021

Operasjon har i tidligere år hatt lavere aktivitet i vinterhalvåret, de siste tre år har aktivitet derimot vært bedret for vinterhalvåret med mer jevn aktivitet gjennom året.

### Finansiell risiko

Welltec Oilfield Services (Norway) AS har ikke langsiktig gjeld.

Welltec Oilfield Services (Norway) AS er garantist sammen med andre datterselskap i forbindelse med Welltec International ApS sin Revolving Credit Facility (RCF). Per 31.12.2021 er det ikke trukket noe på kredittfasiliteten.

Kredittrisiko ansees som lav da Welltec Oilfield Services (Norway) AS's kunder er store aktører innen oljeindustrien.

Welltec Oilfield Services (Norway) AS sitt marked er volatilt og konkurranse preget og påvirkes av endringer i oljemarkedet. Selskapet har i de siste årene sett en bedring i sitt marked. Det er kontinuerlig fokus på kontraktsforhold og press på priser, som gir økt konkurranse og dermed økt markedsrisiko. For å møte den økte markedsrisiko er det stort fokus på smartere, raskere og kombinerte løsninger, samt nye tjenester og varer.

Finansiering og fordeling av penger håndteres sentralt av konsernets økonomiavdeling, i den utstrekning det ansees passende.

Ledelse og styret er dekket av en D&O forsikring.

### Framtidsutsikter

Welltec Oilfield Services (Norway) AS ser i utgangpunktet optimistisk på fremtiden.

24 Februar 2022 invaderte Russland Ukraina, som har medført sanksjoner mot Russland. Den Norske virksomheten har ingen operasjoner eller aktiviteter knyttet til Russland. Welltec A/S (DK) følger situasjonen tett. For konsernet er Welltec ansatte i Russland sine liv prioritet. Derfor vil operasjoner i Russland følges i full overensstemmelse med gjeldende internasjonale lover og sanksjoner og vil ha som mål å leve opp til de kontraktsmessige forpliktelsene som er inngått med klienter. Nye investeringer i Russland er suspendert. For Welltec Oilfield Services (Norway) A/S har situasjonen medført økt aktivitet grunnet generelt økt etterspørsel etter Norsk olje og gass som understøtter Europas sanksjoner mot Russland.

Covid19 i kombinasjon med krigen i Ukraina gjør at oljepris, den Norske kronen, inflasjon er under stadig endring, disse faktorer medfører også globale leveranse utfordringer. Varighet av disse faktorer er usikkert. Så langt i 2022 ser vi høy etterspørsel etter våre tjenester, og vi har klart å imøtekomme etterspørsel etter våre tjenester. Dette gir oss grunn til fremtidsoptimisme. Effekt på lang sikt er fremdeles usikkert, og vi følger situasjonen tett for å kunne opp eller nedskalere bemanning for å ha en organisasjon best mulig tilpasset eventuelle endringer i markedet.



## Welltec Oilfield Services (Norway) AS Årsberetning 2021

Siden det er etablert en internprising avtale mellom selskapet og morselskapet i Danmark knyttet til utstyrsleie som skal gi en bestemt driftsmargin i Norge, er det forventet at selskapet vil gå med overskudd.

Welltec Oilfield Services (Norway) AS forventer oppside vil komme ved suksessfull implementering av planlagte nye teknologier og tjenester, samt forbedringer av eksisterende løsninger.

Ny backup kontrakt med kunde i tillegg til eksisterende kontrakter gir godt grunnlag for videre aktivitet.

Årsregnskapet er avgitt under forutsetning av fortsatt drift. Det har etter regnskapsårets slutt ikke inntruffet forhold av vesentlig betydning for stilling og resultat.

### Resultatdisponering


Årets resultat (overskudd) på NOK 26 474 523,- foreslåes disponert som følger:


Avsatt til annen egenkapital	NOK 474 523
Avsatt til utbytte	NOK 26 000 000
<b>Sum disponert</b>	<b>NOK 26 474 523</b>

20. Juni -2022, Bergen, Norway  
I styret for Welltec Oilfield Services (Norway) AS

Bergen, 20.06.2022


  
Peter Schnettler Kristensen  
Styremedlem

  
Peter Hansen  
Styreleder

  
Søren Søgaard Suhr  
styremedlem

  
Jon-Erik Stølen Rustan  
Styremedlem

  
Henrik Nøstdahl  
Styremedlem

  
Tommy Eikeland  
Daglig leder



Til generalforsamlingen i Welltec Oilfield Services (Norway) AS

## Uavhengig revisors beretning

### Konklusjon

Vi har revidert Welltec Oilfield Services (Norway) AS' årsregnskap som består av balanse per 31. desember 2021, resultatregnskap og kontantstrømpstilling for regnskapsåret avsluttet per denne datoen og noter til årsregnskapet, herunder et sammendrag av viktige regnskapsprinsipper.

Etter vår mening

- oppfyller årsregnskapet gjeldende lovkrav, og
- gir årsregnskapet et rettviseende bilde av selskapets finansielle stilling per 31. desember 2021, og av dets resultater og kontantstrømmer for regnskapsåret avsluttet per denne datoen i samsvar med regnskapslovens regler og god regnskapsskikk i Norge.

### Grunnlag for konklusjonen

Vi har gjennomført revisjonen i samsvar med de internasjonale revisjonsstandardene International Standards on Auditing (ISA-ene). Våre oppgaver og plikter i henhold til disse standardene er beskrevet nedenfor under *Revisors oppgaver og plikter ved revisjonen av årsregnskapet*. Vi er uavhengige av selskapet slik det kreves i lov, forskrift og International Code of Ethics for Professional Accountants (inkludert internasjonale uavhengighetsstandarder) utstedt av the International Ethics Standards Board for Accountants (IESBA-reglene), og vi har overholdt våre øvrige etiske forpliktelser i samsvar med disse kravene. Innhentet revisjonsbevis er etter vår vurdering tilstrekkelig og hensiktsmessig som grunnlag for vår konklusjon.

### Øvrig informasjon

Styret og daglig leder (ledelsen) er ansvarlige for informasjonen i årsberetningen. Øvrig informasjon omfatter informasjon i årsrapporten bortsett fra årsregnskapet og den tilhørende revisjonsberetningen. Vår konklusjon om årsregnskapet ovenfor dekker ikke informasjonen i årsberetningen.

I forbindelse med revisjonen av årsregnskapet er det vår oppgave å lese årsberetningen. Formålet er å vurdere hvorvidt det foreligger vesentlig inkonsistens mellom årsberetningen og årsregnskapet og den kunnskap vi har opparbeidet oss under revisjonen av årsregnskapet, eller hvorvidt informasjon i årsberetningen ellers fremstår som vesentlig feil. Vi har plikt til å rapportere dersom årsberetningen fremstår som vesentlig feil. Vi har ingenting å rapportere i så henseende.

Basert på kunnskapen vi har opparbeidet oss i revisjonen, mener vi at årsberetningen

- er konsistent med årsregnskapet og
- inneholder de opplysninger som skal gis i henhold til gjeldende lovkrav.

PricewaterhouseCoopers AS, Sandviksbodene 2A, Postboks 3984 - Sandviken, NO-5835 Bergen  
T: 02316, org. no.: 987 009 713 MVA, www.pwc.no  
Statsautoriserte revisorer, medlemmer av Den norske Revisorforening og autorisert regnskapsførerselskap



Uavhengig revisors beretning - Welltec Oilfield Services (Norway) AS



---

#### *Ledelsens ansvar for årsregnskapet*

Ledelsen er ansvarlig for å utarbeide årsregnskapet og for at det gir et rettviseende bilde i samsvar med regnskapslovens regler og god regnskapsskikk i Norge. Ledelsen er også ansvarlig for slik internkontroll som den finner nødvendig for å kunne utarbeide et årsregnskap som ikke inneholder vesentlig feilinformasjon, verken som følge av misligheter eller utilsiktede feil.

Ved utarbeidelsen av årsregnskapet må ledelsen ta standpunkt til selskapets evne til fortsatt drift og opplyse om forhold av betydning for fortsatt drift. Forutsetningen om fortsatt drift skal legges til grunn for årsregnskapet så lenge det ikke er sannsynlig at virksomheten vil bli avvirket.

---

#### *Revisors oppgaver og plikter ved revisjonen av årsregnskapet*

Vårt mål er å oppnå betryggende sikkerhet for at årsregnskapet som helhet ikke inneholder vesentlig feilinformasjon, verken som følge av misligheter eller utilsiktede feil, og å avgi en revisjonsberetning som inneholder vår konklusjon. Betryggende sikkerhet er en høy grad av sikkerhet, men ingen garanti for at en revisjon utført i samsvar med ISA-ene, alltid vil avdekke vesentlig feilinformasjon som eksisterer. Feilinformasjon kan oppstå som følge av misligheter eller utilsiktede feil. Feilinformasjon blir vurdert som vesentlig dersom den enkeltvis eller samlet med rimelighet kan forventes å påvirke økonomiske beslutninger som brukerne foretar basert på årsregnskapet.

For videre beskrivelse av revisors oppgaver og plikter vises det til:  
<https://revisorforeningen.no/revisjonsberetninger>

Bergen, 20. juni 2022  
**PricewaterhouseCoopers AS**

Jan Roger Hånes  
Statsautorisert revisor  
(elektronisk signert)

(2)



 Securely signed with Brevio

Revisjonsberetning

**Signers:**

<b>Name</b>	<b>Method</b>	<b>Date</b>
Hånes, Jan Roger	BANKID	2022-06-20 08:44

**This document package contains:**

- Closing page (this page)
- The original document(s)
- The electronic signatures. These are not visible in the document, but are electronically integrated.



This file is sealed with a digital signature.  
The seal is a guarantee for the authenticity  
of the document.



Årsregnskap 2021

**Welltec Oilfield  
Services  
(Norway) AS**

Org.nr.:914 426 235



Welltec Oilfield Services (Norway) AS

Resultatregnskap

NOTER	DRIFTSINNEKTER OG DRIFTSKOSTNADER	2021	2020
9, 11	Salgsinntekt	580 400 564	453 450 519
	Sum driftsinntekter	<u>580 400 564</u>	<u>453 450 519</u>
	Varekostnad	32 703 435	24 525 702
10	Lønnskostnad	157 084 272	130 546 732
1	Avskrivning av driftsmidler og immaterielle eiendeler	1 775 096	1 575 223
10, 11	Annen driftskostnad	352 558 338	281 099 405
	Sum driftskostnader	<u>544 121 140</u>	<u>437 747 061</u>
	<b>Driftsresultat</b>	<b><u>36 279 424</u></b>	<b><u>15 703 458</u></b>
	<b>FINANSINNEKTER OG FINANSKOSTNADER</b>		
	Annen renteinntekt	5 126	57 885
	Annen finansinntekt	0	7 765 105
	Annen rentekostnad	777 826	631 667
	Annen finanskostnad	1 285 239	92 592
	Resultat av finansposter	<u>-2 057 939</u>	<u>7 098 731</u>
	<b>Ordinært resultat før skattekostnad</b>	<b><u>34 221 485</u></b>	<b><u>22 802 189</u></b>
8	<b>Skattekostnad på ordinært resultat</b>	<b><u>7 746 963</u></b>	<b><u>5 131 303</u></b>
6	<b>Årsresultat</b>	<b><u>26 474 523</u></b>	<b><u>17 670 886</u></b>
	<b>OVERFØRINGER</b>		
	Avsatt til annen egenkapital	474 523	170 886
	Foreslått utbytte	26 000 000	17 500 000
	Sum overføringer	<u>26 474 523</u>	<u>17 670 886</u>



Welltec Oilfield Services (Norway) AS

Balanse pr. 31. desember

NOTER	EIENDELER	2021	2020
	<b>Anleggsmidler</b>		
	<b>Immaterielle eiendeler</b>		
8	Utsatt skattefordel	12 392 878	1 357 400
	Sum immaterielle eiendeler	<u>12 392 878</u>	<u>1 357 400</u>
	<b>Varige driftsmidler</b>		
1	Driftsløsøre, inventar, verktøy, kontormaskiner o.l.	4 520 192	5 588 721
	Sum varige driftsmidler	<u>4 520 192</u>	<u>5 588 721</u>
	<b>Sum anleggsmidler</b>	<u>16 913 070</u>	<u>6 946 121</u>
	<b>Omløpsmidler</b>		
2	<b>Varer</b>	<u>14 692 174</u>	<u>16 707 083</u>
	<b>Fordringer</b>		
3	Kundefordringer	76 737 343	32 086 973
4	Fordring på konsernselskaper	113 266 443	27 071 508
	Andre kortsiktige fordringer	4 100 641	4 490 770
	Sum fordringer	<u>194 104 427</u>	<u>63 649 251</u>
5	<b>Bankinnskudd, kontanter o.l.</b>	<u>6 820 558</u>	<u>6 291 849</u>
	<b>Sum omløpsmidler</b>	<u>215 617 159</u>	<u>86 648 183</u>
	<b>SUM EIENDELER</b>	<u>232 530 229</u>	<u>93 594 305</u>





Welltec Oilfield Services (Norway) AS


Balanse pr. 31. desember

NOTER	EGENKAPITAL OG GJELD	2021	2020
	<b>Egenkapital</b>		
7	Aksjekapital	3 000 000	3 000 000
6	Overkurs	96 017	96 017
	Sum innskutt egenkapital	<u>3 096 017</u>	<u>3 096 017</u>
6	Annen egenkapital	3 642 539	3 168 015
	Sum opptjent egenkapital	<u>3 642 539</u>	<u>3 168 015</u>
	<b>Sum egenkapital</b>	<u>6 738 556</u>	<u>6 264 032</u>
	<b>Gjeld</b>		
	<b>Kortsiktig gjeld</b>		
	Leverandørgjeld	7 436 159	5 377 297
8	Betalbar skatt	18 782 440	4 386 789
	Skyldige offentlige avgifter	11 557 422	9 267 957
6	Foreslått utbytte	26 000 000	17 500 000
4	Gjeld til konsernselskaper	73 199 855	29 709 329
12	Annen kortsiktig gjeld	88 815 797	21 088 901
	Sum kortsiktig gjeld	<u>225 791 673</u>	<u>87 330 272</u>
	<b>Sum gjeld</b>	<u>225 791 673</u>	<u>87 330 272</u>
	<b>SUM EGENKAPITAL OG GJELD</b>	<u>232 530 229</u>	<u>93 594 305</u>

Bergen, 20.06.2022

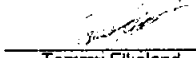
  
Peter Schnofter Kristensen  
styremedlem

  
Peter Hansen  
styreleder

  
Søren Søgaard Suhr  
styremedlem

  
Jon-Erik Stølen Rustan  
styremedlem

  
Henrik Nøstdahl  
styremedlem

  
Tommy Eikeland  
daglig leder



## Kontantstrømoppstilling

### Welltec Oilfield Services (Norway) AS

	2021	2020
<b>Kontantstrømmer fra operasjonelle aktiviteter</b>		
Resultat før skattekostnad	34 221 485	22 802 189
Periodens betalte skatt	-4 386 789	-7 053 886
Ordinære avskrivninger	1 775 096	1 575 223
Endring i varelager	2 014 909	-12 858 843
Endring i kundefordringer	-44 650 370	-3 141 265
Endring i leverandørgjeld	2 058 862	-1 397 485
Endring i andre tidsavgrensingsposter	27 702 082	20 608 890
<b>Netto kontantstrøm fra operasjonelle aktiviteter</b>	<b>18 735 275</b>	<b>20 534 822</b>
<b>Kontantstrømmer fra investeringsaktiviteter</b>		
Utbetalinger ved kjøp av varige driftsmidler	-706 566	0
<b>Netto kontantstrøm fra investeringsaktiviteter</b>	<b>-706 566</b>	<b>0</b>
<b>Kontantstrømmer fra finansieringsaktiviteter</b>		
Utbetalinger av utbytte	-17 500 000	-20 000 000
<b>Netto kontantstrøm fra finansieringsaktiviteter</b>	<b>-17 500 000</b>	<b>-20 000 000</b>
<b>Netto Kontantstrøm for perioden</b>	<b>528 709</b>	<b>534 822</b>
Beh. av kont. og kontantekvivalenter ved per. begynnel	6 291 849	5 757 026
<b>Beh. av kont. og kontantekvivalenter ved per. slutt</b>	<b>6 820 558</b>	<b>6 291 849</b>



## Noter til årsregnskapet 2021

### Regnskapsprinsipper

Årsregnskapet er satt opp i samsvar med regnskapsloven og god regnskapsskikk.

#### Salgsinntekter

Ved varesalg:

Inntekt regnskapsføres når den er opptjent, altså når både risiko og kontroll i hovedsak er overført til kunden. Dette vil normalt være tilfellet når varen er levert til kunden. Inntektene regnskapsføres med verdien av vederlaget på transaksjonstidspunktet.

Ved tjenestesalg:

Inntekt regnskapsføres når den er opptjent, altså når krav på vederlag oppstår. Dette skjer når tjenesten ytes, i takt med at arbeidet utføres. Inntektene regnskapsføres med verdien av vederlaget på transaksjonstidspunktet.

#### Kostnader

Kostnader regnskapsføres som hovedregel i samme periode som tilhørende inntekt. I de tilfeller det ikke er en klar sammenheng mellom utgifter og inntekter blir kostnadsføringen gjort i den periode kostnaden er pådratt. Øvrige unntak fra sammenstillingsprinsippet er angitt der det er aktuelt.

#### Klassifisering av balanseposter

Eiendeler bestemt til varig eie eller bruk klassifiseres som anleggsmidler. Eiendeler som er tilknyttet varekretsløpet klassifiseres som omløpsmidler. Fordringer for øvrig klassifiseres som omløpsmidler hvis de skal tilbakebetales innen ett år. For gjeld legges analoge kriterier til grunn.

Omløpsmidler vurderes til laveste av anskaffelseskost og virkelig verdi.

Anleggsmidler vurderes til anskaffelseskost, men nedskrives til gjenvinnbart beløp dersom dette er lavere enn bokført verdi, og verdifallet forventes ikke å være forbigående. Anleggsmidler med begrenset økonomisk levetid avskrives planmessig over forventet teknisk og økonomisk levetid.

Vedlikehold av driftsmidler kostnadsføres løpende som driftskostnader. Påkostninger og forbedringer tillegges driftsmidlets kostpris og avskrives i takt med driftsmidlet. Skillet mellom vedlikehold og påkostning/forbedring regnes i forhold til driftsmidlets stand på anskaffelsestidspunktet.

#### Nedskrivning av anleggsmidler

Ved indikasjon på at balanseført verdi av et anleggsmiddel er høyere enn virkelig verdi, foretas det test for verdifall. Testen foretas for det laveste nivå av anleggsmidler som har selvstendige kontantstrømmer. Hvis balanseført verdi er høyere enn både salgsverdi og gjenvinnbart beløp (nåverdi ved fortsatt bruk/eie), foretas det nedskrivning til det høyeste av salgsverdi og gjenvinnbart beløp.

Tidligere nedskrivninger, med unntak for nedskrivning av goodwill, reverseres hvis forutsetningene for nedskrivningen ikke lenger er til stede.

#### Varelager

Varer vurderes til det laveste av anskaffelseskost (etter FIFO-prinsippet) og virkelig verdi. For råvarer brukes gjenanskaffelseskost som tilnærming til virkelig verdi. For ferdig tilvirkede varer og varer under tilvirkning består anskaffelseskost av utgifter til produktutforming, materialforbruk, direkte lønn, og andre direkte og indirekte produksjonskostnader (basert på normal kapasitet). Virkelig verdi er estimert salgspris fratrukket utgifter til ferdigstillelse og salg. Bare variable utgifter anses nødvendige for å selge ferdige varer, mens også faste tilvirkningskostnader inkluderes som nødvendige for varer som ikke er ferdig tilvirket.



## **Fordringer**

Kundefordringer føres i balansen etter fradrag for avsetning til forventede tap. Avsetning til tap er gjort på grunnlag av individuell vurdering av de enkelte fordringene.

Andre fordringer, både omløpsfordringer og anleggsfordringer, føres opp til det laveste av pålydende og virkelig verdi. Virkelig verdi er nåverdien av forventede framtidige innbetalinger. Det foretas likevel ikke neddiskontering når effekten av neddiskontering er uvesentlig for regnskapet. Avsetning til tap vurderes på samme måte som for kundefordringer.

## **Utenlandsk valuta**

Fordringer og gjeld i utenlandsk valuta vurderes etter kursen ved regnskapsårets slutt. Transaksjoner i valuta regnskapsføres til månedskurs. I resultatregnskapet presenteres netto agio/disagio.

## **Gjeld**

Gjeld, med unntak for enkelte avsetninger for forpliktelser, balanseføres til nominelt gjeldsbeløp.

## **Pensjoner**

Ved innskuddsplaner betaler selskapet innskudd til et forsikringsselskap. Selskapet har ingen ytterligere betalingsforpliktelse etter at innskuddene er betalt. Innskuddene regnskapsføres som lønnskostnad. Eventuelle forskuddsbetalte innskudd balanseføres som eiendel (pensjonsmidler) i den grad innskuddet kan refunderes eller redusere framtidige innbetalinger.

## **Skatt**

Skattekostnaden i resultatregnskapet omfatter både periodens betalbare skatt og endring i utsatt skatt. Utsatt skatt beregnes med aktuell skattesats på grunnlag av de midlertidige forskjeller som eksisterer mellom regnskapsmessige og skattemessige verdier, samt eventuelt ligningsmessig underskudd til fremføring ved utgangen av regnskapsåret. Skatteøkende og skattereduserende midlertidige forskjeller som reverserer eller kan reversere i samme periode er utlignet. Oppføring av utsatt skattefordel på netto skattereduserende forskjeller som ikke er utlignet og underskudd til fremføring, begrunnes med antatt fremtidig inntjening. Utsatt skatt og skattefordel som kan balanseføres oppføres netto i balansen.

Skattereduksjon ved avgitt konsernbidrag, og skatt på mottatt konsernbidrag som føres til reduksjon av kostpris eller direkte mot egenkapitalen, føres direkte mot skatt i balansen (mot betalbar skatt hvis konsernbidraget har virkning på betalbar skatt og mot utsatt skatt hvis konsernbidraget har virkning på utsatt skatt).

Utsatt skatt regnskapsføres til nominelt beløp.

## **Transaksjoner med nærstående parter**

Welltec Oilfield Services (Norway) AS leier nødvendig utstyr og tjenester (i all hovedsak brønntroktorer) fra morselskapet Welltec A/S. Prising av dette er i henhold til felles internprising for selskapene.

## **Kontantstrømpoppstilling**

Kontantstrømpoppstillingen utarbeides etter den indirekte metoden. Kontanter og kontantekvivalenter omfatter kontanter, bankinnskudd og andre kortsiktige, likvide plasseringer som umiddelbart og med uvesentlig kursrisiko kan konverteres til kjente kontantbeløp og med gjenværende løpetid mindre enn tre måneder fra anskaffelsesdato.



## Note 1 Varige driftsmidler

	Verktøy, driftsløsøre o.l.	Inventar o.l.	Sum
Anskaffelseskost 01.01.2021	46 071 773	4 975 519	51 047 292
Anskaffelseskost nedskrevet/kastet 01.01.2021	-7 314 998	-1 317 612	-8 632 610
<b>Tilgang</b>	<b>334 554</b>	<b>372 012</b>	<b>706 566</b>
Anskaffelseskost 31.12.2021	39 091 329	4 029 919	43 121 248
Akkumulerte avskrivninger 01.01.2021	41 271 841	4 186 732	45 458 573
Akkumulerte avskrivninger nedskrevet/kastet 01.01.2021	-7 314 998	-1 317 612	-8 632 610
Akkumulerte avskrivninger 31.12.2021	35 528 195	3 072 863	38 601 058
<b>Bokført verdi per 31.12.2021</b>	<b>3 563 134</b>	<b>957 056</b>	<b>4 520 192</b>
Årets avskrivninger	1 571 352	203 744	1 775 096
Forventet økonomisk levetid	5 år	5 år	
Avskrivningsplan	Lineær	Lineær	

Varige driftsmidler er tilført selskapet i kapitalutvidelse gjennom tingsinnskudd registrert 16. februar 2015. Grunnet bruk av kontinuitet vises historisk anskaffelseskost og akkumulerte avskrivninger pr. 1.1.

### Årlig leie av ikke balanseførte driftsmidler

Driftsmiddel	Leieperiode	Årlig leie (NOK)
Øvrig utstyr	2021	302 895 349
Bygninger	2021	8 426 926

## Note 2 Varer

	2021	2020
Innkjøpte ferdigvarer	14 692 174	16 707 083
<b>Sum</b>	<b>14 692 174</b>	<b>16 707 083</b>

## Note 3 Fordringer og gjeld

Kundefordringer	2021	2020
Kundefordringer til pålydende	10 910 569	12 811 879
Opptjent, ikke fakturert inntekt	65 826 774	19 275 094
<b>Kundefordringer i balansen</b>	<b>76 737 343</b>	<b>32 086 973</b>



## Note 4 Mellomværende med selskap i samme konsern m.v.

	Andre fordringer	
	2021	2020
Welltec A/S	3 919 977	13 488 222
Welltec (UK) Ltd	5 016	11 523
Welltec EQ Branch	0	295 231
Welltec Oilfield Solutions AG	3 162 765	1 120 995
Konsernkonto	105 205 292	11 843 150
Øvrige	973 392	312 387
<b>Sum</b>	<b>113 266 443</b>	<b>27 071 508</b>

	Øvrig gjeld	
	2021	2020
Welltec A/S	72 532 051	21 982 285
Øvrige	9 975	0
Welltec Oilfield Solutions AG	657 829	7 727 044
<b>Sum</b>	<b>73 199 854</b>	<b>29 709 329</b>

## Note 5 Bundne bankinnskudd, trekkrettigheter

Bundne bankinnskudd	2021	2020
Skattetrekkkonto	6 551 742	5 203 503

Welltec Oilfield Services (Norway) AS er garantist sammen med andre datterselskap i forbindelse med Welltec International ApS sin Revolving Credit Facility (RCF). Total tilgjengelig kreditfasilitet er på 40 MUSD. Per 31.12.2021 er det ikke trukket noe på kreditfasiliteten.



## Note 6 Egenkapital

	Aksjekapital	Overkurs	Annen egenkapital	Sum egenkapital
Egenkapital 01.01.2021	3 000 000	96 017	3 168 015	6 264 032
Årets resultat	0	0	26 474 523	26 474 523
Avsatt utbytte	0	0	-26 000 000	-26 000 000
<b>Egenkapital 31.12.2021</b>	<b>3 000 000</b>	<b>96 017</b>	<b>3 642 539</b>	<b>6 738 556</b>

## Note 7 Aksjekapital og aksjonærinformasjon

Welltec A/S har forretningskontor i Gydevang 25 ,DK-3450 Allerød, hvor en kan få utlevert konsernregnskap der selskapet inngår.

Aksjekapitalen på kr. 3 000 000 består av 30 000 aksjer á kr. 100.

Oversikt over de største aksjonærene	Antall	Eierandel
Welltec A/S	30 000	100%
<b>Sum</b>	<b>30 000</b>	<b>100%</b>



## Note 8 Skatt

Skatteeffekten av midlertidige forskjeller og underskudd til fremføring som har gitt opphav til utsatt skatt og utsatte skattefordeler, spesifisert på typer av midlertidige forskjeller:

	2021	2020	Endring
Varige driftsmidler	-3 961 080	-4 308 287	-347 207
Avsetninger mv	0	-1 861 714	-1 861 714
Andre forskjeller	-52 370 185	0	52 370 185
<b>Sum</b>	<b>-56 331 265</b>	<b>-6 170 001</b>	<b>50 161 264</b>
<b>Grunnlag for beregning av utsatt skatt</b>	<b>-56 331 265</b>	<b>-6 170 001</b>	<b>50 161 264</b>
<b>Utsatt skattefordel (22 %)</b>	<b>-12 392 878</b>	<b>-1 357 400</b>	<b>11 035 478</b>
<b>Årets skattekostnad</b>		<b>2021</b>	<b>2020</b>
Skattepliktig inntekt:			
Ordinært resultat før skatt		34 221 485	22 802 189
Permanente forskjeller		991 986	521 916
Endring i midlertidige forskjeller		50 161 264	-3 384 160
<b>Skattepliktig inntekt</b>		<b>85 374 736</b>	<b>19 939 945</b>
Resultatført skatt på ordinært resultat:			
Betalbar skatt		18 782 440	4 386 789
Endring i utsatt skattefordel		-11 035 478	744 515
<b>Skattekostnad ordinært resultat</b>		<b>7 746 962</b>	<b>5 131 304</b>
<b>Årets skattekostnad</b>		<b>2021</b>	<b>2020</b>
Resultat før skatt		34 221 485	22 802 189
Beregnet skatt av resultat før skatt		7 528 727	5 016 482
Skatteeffekt av permanente forskjeller		218 237	114 822
Effekt av endring av skattesats		0	0
<b>Sum</b>		<b>7 746 964</b>	<b>5 131 303</b>
Betalbar skatt i balansen:			
Betalbar skatt på årets resultat		18 782 440	4 386 789
<b>Sum betalbar skatt i balansen</b>		<b>18 782 440</b>	<b>4 386 789</b>



## Note 9 Driftsinntekter

	2021	2020
Salgsinntekter	580 400 564	453 450 519
<b>Sum</b>	<b>580 400 564</b>	<b>453 450 519</b>
<b>Fordeling på virksomhetsområde</b>		
Serviceytelser eksternt	533 910 616	417 806 946
Varesalg	39 062 436	31 359 688
Serviceytelser konserninternt	7 427 512	4 283 885
<b>Sum</b>	<b>580 400 564</b>	<b>453 450 519</b>
<b>Geografisk fordeling</b>		
Norge	572 973 052	449 166 633
Danmark	1 944 539	173 885
Andre land	5 482 973	4 110 001
<b>Sum</b>	<b>580 400 564</b>	<b>453 450 519</b>

## Note 10 Lønnskostnader, antall ansatte, godtgjørelser, lån til ansatte mm.

Lønnskostnader	2021	2020
Lønninger	127 741 213	108 438 923
Arbeidsgiveravgift	19 378 735	14 868 034
Andre ytelser	4 124 769	1 766 214
Pensjonskostnader	5 839 555	5 473 560
<b>Sum</b>	<b>157 084 272</b>	<b>130 546 731</b>
Gjennomsnittlig årsverk	107	99
<b>Ytelser til ledende personer i 2021</b>		
	<b>Daglig leder</b>	<b>Styret</b>
Lønn	2 558 466	0
Bonus	403 012	
Pensjonsutgifter	13 234	0
Annen godtgjørelse	164 379	0
<b>Sum</b>	<b>3 139 091</b>	<b>0</b>

Det er ikke kostnadsført noe for ytelser til styret i 2021.

Selskapets pensjonsordninger tilfredsstiller kravene i lov om obligatorisk tjenestepensjon.

Daglig leder er innlemmet i selskapets bonusordning, for 2021 er det avsatt 750 000 som blir utbetalt i 2022. Daglig leder har ikke avtale om sluttvederlag.

Lån og Sikkerhetsstillelse:

Det er ikke gitt lån/sikkerhetsstillelse til daglig leder, styrets leder eller andre nærstående parter.

Kostnadsført godtgjørelse til revisor	2021	2020
Lovpålagt revisjon (inkl. teknisk bistand med årsregnskap)	369 265	313 567
Skatterådgivning (inkl. teknisk bistand med ligningspapirer)	7 500	13 150
Annen bistand	0	7 500
<b>Sum</b>	<b>376 765</b>	<b>334 217</b>



## Note 11 Transaksjoner med nærstående

Ytelser til ledende ansatte er omtalt i note 10, og mellomværende med konsernselskaper er omtalt i note 4.

Selskapets transaksjoner med nærstående parter:	2021
<b>a) Salg av varer og tjenester</b>	
Salg av tjenester	
- Morselskap	5 548 125
- Andre Welltec selskap	5 614 563
<b>b) Kjøp av varer og tjenester</b>	
Kjøp av varer	
- Morselskap	0
- Andre Welltec selskap	30 688 526
Kjøp av tjenester	
- Morselskap	301 547 704
- Andre Welltec selskap	340 400

## Note 12 Annen kortsiktig gjeld

Annen kortsiktig gjeld består av skyldig mva, skyldige feriepenger, avsetning bonus og andre påløpte kostnader. Etter beste estimat er det avsatt til reguleringer på leverte tjenester og produkter i 2021.

## Note 13 Andre forhold

Etter gjenåpning av Norge etter Covid19 pandemien påvirkes vår drift i stadig mindre grad av Pandemien, men det er fremdeles usikkerhet knyttet til Covid19 da fremtidige varianter er ukjent. Krigen i Ukraina har og påvirkning på vår bransje, aktivitet drives opp som følge av økt etterspørsel etter Norsk olje og gass. Så langt i året har vi sett økt etterspørsel etter våre tjenester fra våre kunder. Med den urolighet som er i markedet grunnet Covid19 og krigen i Ukraina følger vi omsetning tett for raskt å kunne ta korrekte beslutninger knyttet til bemanning m.m om positiv trend i aktivitet endrer seg.

Siden det er etablert en internprising avtale mellom selskapet og morselskapet i Danmark knyttet til utstyrsløse som skal gi en bestemt driftsmargin i Norge, er det forventet at selskapet vil gå med overskudd.

Welltec Oilfield Services (Norway) AS forventer oppside vil komme ved suksessfull implementering av planlagte nye teknologier og tjenester, samt forbedringer av eksisterende løsninger.

Ny backup kontrakt med en kunde er signert, noe som vil forenkle salgsprosess om kunden ønsker å benytte seg av våre tjenester.