



ÅRSREGNSKAPET FOR REGNSKAPSÅRET 2021 - GENERELL INFORMASJON

Enheten

Organisasjonsnummer: 998 420 717
Organisasjonsform: Aksjeselskap
Foretaksnavn: ETS ELEKTRO HOLDING AS
Forretningsadresse: c/o Per Magne Pedersen
Kvitforsveien 91
8534 LILAND

Regnskapsår

Årsregnskapets periode: 01.01.2021 - 31.12.2021

Konsern

Morselskap i konsern: Nei

Regnskapsregler

Regler for små foretak benyttet: Ja
Benyttet ved utarbeidelsen av årsregnskapet til selskapet: Regnskapslovens alminnelige regler

Årsregnskapet fastsatt av kompetent organ

Bekreftet av representant for selskapet: Per Magne Pedersen
Dato for fastsettelse av årsregnskapet: 21.05.2022

Grunnlag for avgivelse

År 2021: Årsregnskapet er elektronisk innlevert
År 2020: Tall er hentet fra elektronisk innlevert årsregnskap fra 2021

Det er ikke krav til at årsregnskapet m.v. som sendes til Regnskapsregisteret er undertegnet. Kontrollen på at dette er utført ligger hos revisor/enhetens øverste organ. Sikkerheten ivaretas ved at innsender har rolle/rettighet for innsending av årsregnskapet via Altinn, og ved at det bekreftes at årsregnskapet er fastsatt av kompetent organ.

Brønnøysundregistrene, 20.06.2023



Resultatregnskap

| Beløp i: NOK | Note | 2021 | 2020 |
|---|------|----------------|----------------|
| RESULTATREGNSKAP | | | |
| Inntekter | | | |
| Salgsinntekt | | 32 000 | |
| Sum inntekter | | 32 000 | |
| Kostnader | | | |
| Avskrivning av driftsmidler og immaterielle eiendeler | 6 | 47 600 | 45 800 |
| Annen driftskostnad | 3 | 28 695 | 35 321 |
| Sum kostnader | | 76 295 | 81 121 |
| Driftsresultat | | -44 295 | -81 121 |
| Finansinntekter og finanskostnader | | | |
| Inntekt på investering i tilknyttet selskap | | 403 895 | 408 098 |
| Annen renteinntekt | | 7 795 | 22 030 |
| Annen finansinntekt | | | 314 112 |
| Sum finansinntekter | | 411 690 | 744 240 |
| Annen finanskostnad | | | 20 666 |
| Sum finanskostnader | | | 20 666 |
| Netto finans | | 411 690 | 723 574 |
| Ordinært resultat før skattekostnad | | | |
| Skattekostnad på ordinært resultat | 1 | 22 994 | -10 286 |
| Ordinært resultat etter skattekostnad | | 344 402 | 652 739 |
| Årsresultat | 5 | 344 402 | 652 739 |
| Årsresultat etter minoritetsinteresser | | 344 402 | 652 739 |
| Totalresultat | | 344 402 | 652 739 |
| Overføringer og disponeringer | | | |
| Ordinært utbytte | 5 | 2 250 000 | |
| Avsatt til annen egenkapital | | | 652 739 |



Resultatregnskap

| Beløp i: NOK | Note | 2021 | 2020 |
|--|-------------|----------------|----------------|
| Overført fra annen egenkapital | 5 | -1 905 598 | |
| Sum overføringer og disponeringer | | 344 402 | 652 739 |



Balanse

| Beløp i: NOK | Note | 2021 | 2020 |
|--|----------|------------------|------------------|
| BALANSE - EIENDELER | | | |
| Anleggsmidler | | | |
| Immaterielle eiendeler | | | |
| Utsatt skattefordel | 1 | 163 | 23 157 |
| Sum immaterielle eiendeler | | 163 | 23 157 |
| Varige driftsmidler | | | |
| Tomter, bygninger o.a. fast eiendom | 6 | | |
| Maskiner og anlegg | 6 | 9 000 | 15 000 |
| Skip og flytende installasjoner | 6 | | |
| Driftsløsøre, inventar o.a. utstyr | 6 | 185 500 | 227 100 |
| Sum varige driftsmidler | 6 | 194 500 | 242 100 |
| Finansielle anleggsmidler | | | |
| Investeringer i aksjer og andeler | 4 | 218 317 | 218 317 |
| Sum finansielle anleggsmidler | | 218 317 | 218 317 |
| Sum anleggsmidler | | 412 980 | 483 574 |
| Omløpsmidler | | | |
| Varer | | | |
| Fordringer | | | |
| Kundefordringer | | 32 000 | |
| Andre kortsiktige fordringer | | 1 645 | 1 579 |
| Sum fordringer | | 33 645 | 1 579 |
| Investeringer | | | |
| Markedsbaserte aksjer | | 1 519 720 | 1 122 439 |
| Sum investeringer | | 1 519 720 | 1 122 439 |
| Bankinnskudd, kontanter og lignende | | | |
| Bankinnskudd, kontanter o.l. | | 1 779 996 | 4 049 538 |
| Sum bankinnskudd, kontanter og lignende | | 1 779 996 | 4 049 538 |
| Sum omløpsmidler | | 3 333 361 | 5 173 555 |



Balanse

| Beløp i: NOK | Note | 2021 | 2020 |
|---------------------------------------|------|------------------|------------------|
| SUM EIENDELER | | 3 746 341 | 5 657 129 |
| BALANSE - EGENKAPITAL OG GJELD | | | |
| Egenkapital | | | |
| Innskutt egenkapital | | | |
| Aksjekapital | 2 | 35 280 | 30 870 |
| Sum innskutt egenkapital | | 35 280 | 30 870 |
| Opptjent egenkapital | | | |
| Annen egenkapital | | 3 699 373 | 5 604 972 |
| Sum opptjent egenkapital | | 3 699 373 | 5 604 972 |
| Sum egenkapital | 5 | 3 734 653 | 5 635 842 |
| Gjeld | | | |
| Langsiktig gjeld | | | |
| Utsatt skatt | 1 | | |
| Annen langsiktig gjeld | | | |
| Sum langsiktig gjeld | | 0 | 0 |
| Kortsiktig gjeld | | | |
| Leverandørgjeld | | 9 238 | 9 238 |
| Betalbar skatt | 1 | | |
| Annen kortsiktig gjeld | | 2 450 | 12 050 |
| Sum kortsiktig gjeld | | 11 688 | 21 288 |
| Sum gjeld | | 11 688 | 21 288 |
| SUM EGENKAPITAL OG GJELD | | 3 746 341 | 5 657 129 |



Brønnøysundregistrene

ÅRSREGNSKAP FOR REGNSKAPSÅRET 2021 - GENERELL INFORMASJON

Journalnummer: 2022 422193

Enheten

Organisasjonsnummer: 998 420 717
Organisasjonsform: Aksjeselskap
Foretaksnavn: ETS ELEKTRO HOLDING AS
Forretningsadresse: c/o Per Magne Pedersen
Kvitforsveien 91
8534 LILAND

Regnskapsår

Årsregnskapets periode: 01.01.2021 - 31.12.2021

Konsern

Morselskap i konsern: Nei

Regnskapsregler

Regler for små foretak benyttet: Ja
Benyttet ved utarbeidelsen av
årsregnskapet til selskapet: Regnskapslovens alminnelige regler

Årsregnskapet fastsatt av kompetent organ

Bekreftet av representant for selskapet: Per Magne Pedersen
Dato for fastsettelse av årsregnskapet: 21.05.2022

Revisjon

Selskapet har besluttet at årsregnskapet
ikke skal revideres: Ja
Årsregnskapet er utarbeidet av ekstern
autorisert regnskapsfører: Ja
Ekstern autorisert regnskapsfører har i
løpet av regnskapsåret bistått ved den
løpende regnskapsføringen eller utført
andre tjenester for selskapet enn å
utarbeide årsregnskapet: Ja

Grunnlag for avgivelse

År 2021: Årsregnskap er elektronisk innlevert.
År 2020: Tall er hentet fra elektronisk innlevert årsregnskap fra 2021.

Det er ikke krav til at årsregnskapet m.v. som sendes til Regnskapsregisteret er undertegnet. Kontrollen på at dette er utført ligger hos revisor/enhetens øverste organ. Sikkerheten ivaretas ved at innsender har rolle/rettighet for innsending av årsregnskapet via Altinn, og ved at det bekreftes at årsregnskapet er fastsatt av kompetent organ.

Brønnøysundregistrene, 04.06.2022

Brønnøysundregistrene
Postadresse: Postboks 900, 8910 Brønnøysund
Telefon: 75 00 75 00
E-post: firmapost@brreg.no Internett: www.brreg.no
Organisasjonsnummer: 974 760 673



Organisasjonsnr: 998 420 717
ETS ELEKTRO HOLDING AS

RESULTATREGNSKAP

| Beløp i: NOK | Note | 2021 | 2020 |
|---|-------------|----------------|----------------|
| RESULTATREGNSKAP | | | |
| Inntekter | | | |
| Salgsinntekt | | 32 000 | |
| Sum inntekter | | 32 000 | |
| Kostnader | | | |
| Avskrivning av driftsmidler og immaterielle eiendeler | 6 | 47 600 | 45 800 |
| Annen driftskostnad | 3 | 28 695 | 35 321 |
| Sum kostnader | | 76 295 | 81 121 |
| Driftsresultat | | -44 295 | -81 121 |
| Finansinntekter og finanskostnader | | | |
| Inntekt på investering i tilknyttet selskap | | 403 895 | 408 098 |
| Annen renteinntekt | | 7 795 | 22 030 |
| Annen finansinntekt | | | 314 112 |
| Sum finansinntekter | | 411 690 | 744 240 |
| Annen finanskostnad | | | 20 666 |
| Sum finanskostnader | | | 20 666 |
| Netto finans | | 411 690 | 723 574 |
| Ordinært resultat før skattekostnad | | 367 396 | 642 453 |
| Skattekostnad på ordinært resultat | 1 | 22 994 | -10 286 |
| Ordinært resultat etter skattekostnad | | 344 402 | 652 739 |
| Årsresultat | 5 | 344 402 | 652 739 |
| Årsresultat etter minoritetsinteresser | | 344 402 | 652 739 |
| Totalresultat | | 344 402 | 652 739 |
| Overføringer og disponeringer | | | |
| Ordinært utbytte | 5 | 2 250 000 | |
| Avsatt til annen egenkapital | | | 652 739 |
| Overført fra annen egenkapital | 5 | -1 905 598 | |
| Sum overføringer og disponeringer | | 344 402 | 652 739 |





Organisasjonsnr: 998 420 717
ETS ELEKTRO HOLDING AS

BALANSE

| Beløp i: NOK | Note | 2021 | 2020 |
|--|----------|------------------|------------------|
| BALANSE - EIENDELER | | | |
| Anleggsmidler | | | |
| Immaterielle eiendeler | | | |
| Utsatt skattefordel | 1 | 163 | 23 157 |
| Sum immaterielle eiendeler | | 163 | 23 157 |
| Varige driftsmidler | | | |
| Tomter, bygninger o.a. fast eiendom | 6 | | |
| Maskiner og anlegg | 6 | 9 000 | 15 000 |
| Skip og flytende installasjoner | 6 | | |
| Driftsløsøre, inventar o. a. utstyr | 6 | 185 500 | 227 100 |
| Sum varige driftsmidler | 6 | 194 500 | 242 100 |
| Finansielle anleggsmidler | | | |
| Investeringer i aksjer og andeler | 4 | 218 317 | 218 317 |
| Sum finansielle anleggsmidler | | 218 317 | 218 317 |
| Sum anleggsmidler | | 412 980 | 483 574 |
| Omløpsmidler | | | |
| Varer | | | |
| Fordringer | | | |
| Kundefordringer | | 32 000 | |
| Andre kortsiktige fordringer | | 1 645 | 1 579 |
| Sum fordringer | | 33 645 | 1 579 |
| Investeringer | | | |
| Markedsbaserte aksjer | | 1 519 720 | 1 122 439 |
| Sum investeringer | | 1 519 720 | 1 122 439 |
| Bankinnskudd, kontanter og lignende | | | |
| Bankinnskudd, kontanter o. l. | | 1 779 996 | 4 049 538 |
| Sum bankinnskudd, kontanter og lignende | | 1 779 996 | 4 049 538 |
| Sum omløpsmidler | | 3 333 361 | 5 173 555 |
| SUM EIENDELER | | 3 746 341 | 5 657 129 |



BALANSE - EGENKAPITAL OG GJELD

Egenkapital

Innskutt egenkapital

| | | | |
|---------------------------------|---|---------------|---------------|
| Aksjekapital | 2 | 35 280 | 30 870 |
| Sum innskutt egenkapital | | 35 280 | 30 870 |

Opptjent egenkapital

| | | | |
|---------------------------------|--|------------------|------------------|
| Annen egenkapital | | 3 699 373 | 5 604 972 |
| Sum opptjent egenkapital | | 3 699 373 | 5 604 972 |

| | | | |
|------------------------|----------|------------------|------------------|
| Sum egenkapital | 5 | 3 734 653 | 5 635 842 |
|------------------------|----------|------------------|------------------|

Gjeld

Langsiktig gjeld

| | | | |
|-------------------------------|---|--|--|
| Utsatt skatt | 1 | | |
| Annen langsiktig gjeld | | | |

| | | | |
|-----------------------------|--|----------|----------|
| Sum langsiktig gjeld | | 0 | 0 |
|-----------------------------|--|----------|----------|

Kortsiktig gjeld

| | | | |
|-----------------------------|---|---------------|---------------|
| Leverandørgjeld | | 9 238 | 9 238 |
| Betalbar skatt | 1 | | |
| Annen kortsiktig gjeld | | 2 450 | 12 050 |
| Sum kortsiktig gjeld | | 11 688 | 21 288 |

| | | | |
|------------------|--|---------------|---------------|
| Sum gjeld | | 11 688 | 21 288 |
|------------------|--|---------------|---------------|

| | | | |
|---------------------------------|--|------------------|------------------|
| SUM EGENKAPITAL OG GJELD | | 3 746 341 | 5 657 129 |
|---------------------------------|--|------------------|------------------|



Organisasjonsnr: 998 420 717
ETS ELEKTRO HOLDING AS

NOTEOPPLYSNINGER - SELSKAP - alle poster oppgitt i hele tall

Note

Antall aksjer og aksjeeiere

Note

3

Antall årsverk i regnskapsåret


Virksomheten har hatt følgende antall årsverk:

0.00

Omløpsmidler Startdato Sluttdato Endring

Skattemessig fremf.undersk. Startdato Sluttdato Endring

Kortsiktig gjeld Startdato Sluttdato Endring



Årsregnskap

2021

ETS Elektro Holding AS

Org.nr.: 998 420 717

Utarbeidet av





Resultatregnskap

ETS Elektro Holding AS


| Driftsinntekter og driftskostnader | Note | 2021 | 2020 |
|---|-------------|----------------|----------------|
| Salgsinntekt | | 32 000 | 0 |
| Sum driftsinntekter | | 32 000 | 0 |
| Avskrivning av driftsmidler og immaterielle eiendeler | 6 | 47 600 | 45 800 |
| Annen driftskostnad | 3 | 28 695 | 35 321 |
| Sum driftskostnader | | 76 295 | 81 121 |
| Driftsresultat | | -44 295 | -81 121 |
| Finansinntekter og finanskostnader | | | |
| Inntekt på investering i tilknyttet selskap | | 403 895 | 408 098 |
| Annen renteinntekt | | 7 795 | 22 030 |
| Annen finansinntekt | | 0 | 314 112 |
| Annen finanskostnad | | 0 | 20 666 |
| Resultat av finansposter | | 411 690 | 723 574 |
| Ordinært resultat før skattekostnad | | 367 396 | 642 453 |
| Skattekostnad på ordinært resultat | 1 | 22 994 | -10 286 |
| Ordinært resultat | | 344 402 | 652 739 |
| Årsresultat | 5 | 344 402 | 652 739 |
| Overføringer | | | |
| Tilleggsutbytte | 5 | 2 250 000 | 0 |
| Avsatt til annen egenkapital | | 0 | 652 739 |
| Overført fra annen egenkapital | 5 | 1 905 598 | 0 |
| Sum overføringer | | 344 402 | 652 739 |



Balanse

ETS Elektro Holding AS

| Eiendeler | Note | 2021 | 2020 |
|--------------------------------------|----------|------------------|------------------|
| Anleggsmidler | | | |
| Utsatt skattefordel | 1 | 163 | 23 157 |
| Sum immaterielle eiendeler | | 163 | 23 157 |
| | | | |
| Maskiner og anlegg | 6 | 9 000 | 15 000 |
| Driftsløsøre, inventar o.a. utstyr | 6 | 185 500 | 227 100 |
| Sum varige driftsmidler | 6 | 194 500 | 242 100 |
| | | | |
| Finansielle anleggsmidler | | | |
| Investeringer i aksjer og andeler | 4 | 218 317 | 218 317 |
| Sum finansielle anleggsmidler | | 218 317 | 218 317 |
| | | | |
| Sum anleggsmidler | | 412 980 | 483 574 |
| | | | |
| Omløpsmidler | | | |
| | | | |
| Kundefordringer | | 32 000 | 0 |
| Andre kortsiktige fordringer | | 1 645 | 1 579 |
| Sum fordringer | | 33 645 | 1 579 |
| | | | |
| Markedsbaserte aksjer | | 1 519 720 | 1 122 439 |
| Sum investeringer | | 1 519 720 | 1 122 439 |
| | | | |
| Bankinnskudd, kontanter o.l. | | 1 779 996 | 4 049 538 |
| | | | |
| Sum omløpsmidler | | 3 333 361 | 5 173 555 |
| | | | |
| Sum eiendeler | | 3 746 341 | 5 657 129 |




Balanse

ETS Elektro Holding AS

| Egenkapital og gjeld | Note | 2021 | 2020 |
|---------------------------------|----------|------------------|------------------|
| Innskutt egenkapital | | | |
| Aksjekapital | 2 | 35 280 | 30 870 |
| Sum innskutt egenkapital | | 35 280 | 30 870 |
| Opptjent egenkapital | | | |
| Annen egenkapital | | 3 699 373 | 5 604 972 |
| Sum opptjent egenkapital | | 3 699 373 | 5 604 972 |
| Sum egenkapital | 5 | 3 734 653 | 5 635 842 |
| Gjeld | | | |
| Leverandørgjeld | | 9 238 | 9 238 |
| Annen kortsiktig gjeld | | 2 450 | 12 050 |
| Sum kortsiktig gjeld | | 11 688 | 21 288 |
| Sum gjeld | | 11 688 | 21 288 |
| Sum egenkapital og gjeld | | 3 746 341 | 5 657 129 |

Evenes, 11.05.2022
Styret i ETS Elektro Holding AS

Per Magne Pedersen
Styreleder/daglig leder



Regnskapsprinsipper og virkning av prinsippendringer

Årsregnskapet er satt opp i samsvar med regnskapsloven og god regnskapsskikk for små foretak. Følgende regnskapsprinsipper er anvendt:

Driftsinntekter

Tjenester inntektsføres etter hvert som de leveres.

Omløpsmidler og kortsiktig gjeld

Omløpsmidler og kortsiktig gjeld omfatter normalt poster som forfaller til betaling innen ett år etter balansedagen, samt poster som knytter seg til varekretsløpet.

Omløpsmidler vurderes til lavest verdi av anskaffelseskost og antatt virkelig verdi.

Anleggsmidler og langsiktig gjeld

Anleggsmidler omfatter eiendeler bestemt til varig eie og bruk. Anleggsmidler er vurdert til anskaffelseskost. Varige driftsmidler balanseføres og avskrives over driftsmidlets økonomiske levetid.

Fordringer

Kundefordringer og andre fordringer oppføres til pålydende etter fradrag for avsetning til forventet tap.

Avsetning til tap gjøres på grunnlag av en individuell vurdering av de enkelte fordringene. I tillegg gjøres det for øvrige kundefordringer en uspesifisert avsetning for å dekke antatt tap.

Aksjer

Investeringer i tilknyttede selskap er vurdert etter kostmetoden.

Skatt

Skattekostnaden i resultatregnskapet omfatter både periodens betalbare skatt og endring i utsatt skatt.

Utsatt skatt er beregnet med 22 % på grunnlag av de midlertidige forskjeller som eksisterer mellom regnskapsmessige og skattemessige verdier, samt ligningmessig underskudd til fremføring ved utgangen av regnskap året. Skatteøkende og skattereduserende midlertidige forskjeller som revserer eller kan revserer i samme periode er nettoført. Utsatt skatt på merverdier i forbindelse mrd oppkjøp av datterselskap blir ikke utlignet.



Note 1 Skatt

| Årets skattekostnad | 2021 | 2020 |
|--|---------------|----------------|
| Resultatført skatt på ordinært resultat: | | |
| Betalbar skatt | 0 | 0 |
| Endring i utsatt skattefordel | 22 994 | -10 286 |
| Skattekostnad ordinært resultat | 22 994 | -10 286 |
| Skattepliktig inntekt: | | |
| Ordinært resultat før skatt | 367 396 | 642 453 |
| Permanente forskjeller | -388 000 | -689 207 |
| Endring i midlertidige forskjeller | 16 340 | 4 738 |
| Skattepliktig inntekt | -4 264 | -42 015 |
| Betalbar skatt i balansen: | | |
| Betalbar skatt på årets resultat | 0 | 0 |
| Sum betalbar skatt i balansen | 0 | 0 |

Skatteeffekten av midlertidige forskjeller og underskudd til fremføring som har gitt opphav til utsatt skatt og utsatte skattefordeler, spesifisert på typer av midlertidige forskjeller

| | 2021 | 2020 | Endring |
|---|---------------|-----------------|-----------------|
| Varige driftsmidler | 69 462 | 85 802 | 16 340 |
| Sum | 69 462 | 85 802 | 16 340 |
| Akkumulert fremførbart underskudd | -195 326 | -191 062 | 4 264 |
| Inngår ikke i beregningen av utsatt skatt | 125 122 | 0 | -125 122 |
| Grunnlag for utsatt skattefordel | -742 | -105 260 | -104 518 |
| Utsatt skattefordel (22 %) | -163 | -23 157 | -22 994 |

Note 2 Aksjonærer

Aksjekapitalen i ETS Elektro Holding AS pr. 31.12 består av:

| | Antall | Pålydende | Bokført |
|-----------------|---------------|------------------|----------------|
| Ordinære aksjer | 44 100 | ,70 | 30 870 |
| Sum | 44 100 | | 30 870 |


Eierstruktur

De største aksjonærene i % pr. 31.12 var:

| | Ordinære | Eierandel |
|-----------------------------|-----------------|------------------|
| Per Magne Pedersen | 44 100 | 100,0 |
| Totalt antall aksjer | 44 100 | 100,0 |

Aksjer og opsjoner eiet av medlemmer i styret og daglig leder:

| Navn | Verv | Ordinære |
|--------------------|-------------------------|-----------------|
| Per Magne Pedersen | Styreleder/Daglig leder | 44 100 |



Note 3 Lønnskostnader, antall ansatte, godtgjørelser, lån til ansatte m.m.

Selskapet har ingen ansatte.

Revisor

Det er for år 2021 utbetalt til revisor kr 3 750,- inkl mva som i sin helhet er revisjonshonorar. Ingen kostnader vedr annen bistand fra revisor.

Note 4 Investering i tilknyttet foretak og markedsbaserte aksjer

| | Eierandel i % | Anskaffelses kost | Balanseført verdi |
|---------------------------|--------------------------|------------------------------|------------------------------|
| Tilknyttet selskap | | | |
| ETS Elektro AS | 40 | 13 317 | 13 317 |
| Sum | | 13 317 | 13 317 |


Egenkapital og resultat i Ets Elektro AS

| | Resultat 2021 Egenkap 2021 | |
|----------------|-----------------------------------|-----------|
| ETS Elektro AS | 167 817 | 1 105 613 |

Øvrige aksjer er vurdert til kostpris

Note 5 Egenkapital

| | Aksjekapital | Annen egenkapital | Sum egenkapital |
|----------------------|---------------------|--------------------------|------------------------|
| Pr 01.01.2021 | 30 870 | 5 604 972 | 5 635 842 |
| Kapitalinnskudd | 4 410 | | 4 410 |
| Årets resultat | | 344 402 | 344 402 |
| Tilleggsutbytte | | -2 250 000 | -2 250 000 |
| Pr 31.12.2021 | 35 280 | 3 699 373 | 3 734 653 |



Note 6 Anleggsmidler

| | Driftsløsøre, inventar ol. | Sum |
|------------------------------------|---------------------------------------|----------------|
| Anskaffelseskost pr. 01.01.21 | 414 325 | 414 325 |
| = Anskaffelseskost 31.12.21 | 414 325 | 414 325 |
| Akkumulerte avskrivninger 31.12.21 | 219 825 | 219 825 |
| = Bokført verdi 31.12.21 | 194 500 | 194 500 |
| Årets ordinære avskrivninger | 47 600 | 47 600 |
| Økonomisk levetid | 5-10 år | |