



## ÅRSREGNSKAPET FOR REGNSKAPSÅRET 2023 - GENERELL INFORMASJON

### Enheten

|                      |                               |
|----------------------|-------------------------------|
| Organisasjonsnummer: | 959 463 107                   |
| Organisasjonsform:   | Aksjeselskap                  |
| Foretaksnavn:        | JOHAN VINJE AS                |
| Forretningsadresse:  | Beddingen 8<br>7042 TRONDHEIM |

### Regnskapsår

|                         |                         |
|-------------------------|-------------------------|
| Årsregnskapets periode: | 01.01.2023 - 31.12.2023 |
|-------------------------|-------------------------|

### Konsern

|                           |    |
|---------------------------|----|
| Mørselskap i konsern:     | Ja |
| Konsernregnskap lagt ved: | Ja |

### Regnskapsregler

|                                                            |                                    |
|------------------------------------------------------------|------------------------------------|
| Regler for små foretak benyttet:                           | Nei                                |
| Benyttet ved utarbeidelsen av årsregnskapet til selskapet: | Regnskapslovens alminnelige regler |
| Benyttet ved utarbeidelsen av årsregnskapet til konsernet: | Regnskapslovens alminnelige regler |

### Årsregnskapet fastsatt av kompetent organ

|                                          |              |
|------------------------------------------|--------------|
| Bekreftet av representant for selskapet: | Marius Vinje |
| Dato for fastsettelse av årsregnskapet:  | 30.06.2024   |

### Grunnlag for avgivelse

|                                                                        |
|------------------------------------------------------------------------|
| År 2023: Årsregnskapet er elektronisk innlevert                        |
| År 2022: Tall er hentet fra elektronisk innlevert årsregnskap fra 2023 |

*Det er ikke krav til at årsregnskapet m.v. som sendes til Regnskapsregisteret er undertegnet. Kontrollen på at dette er utført ligger hos revisor/enhetens øverste organ. Sikkerheten ivaretas ved at innsender har rolle/rettighet for innsending av årsregnskapet via Altinn, og ved at det bekreftes at årsregnskapet er fastsatt av kompetent organ.*

Brønnøysundregistrene, 07.08.2025



## Resultatregnskap

| Beløp i: NOK                                                          | Note | 2023               | 2022              |
|-----------------------------------------------------------------------|------|--------------------|-------------------|
| <b>RESULTATREGNSKAP</b>                                               |      |                    |                   |
| <b>Inntekter</b>                                                      |      |                    |                   |
| Annen driftsinntekt                                                   |      | 637 808            | 566 108           |
| <b>Sum inntekter</b>                                                  |      | <b>637 808</b>     | <b>566 108</b>    |
| <b>Kostnader</b>                                                      |      |                    |                   |
| Lønnskostnad                                                          | 1, 2 | 1 917 004          | 1 911 089         |
| Annen driftskostnad                                                   |      | 762 438            | 757 730           |
| <b>Sum kostnader</b>                                                  |      | <b>2 679 442</b>   | <b>2 668 819</b>  |
| <b>Driftsresultat</b>                                                 |      | <b>-2 041 634</b>  | <b>-2 102 711</b> |
| <b>Finansinntekter og finanskostnader</b>                             |      |                    |                   |
| Inntekt på investering i datterselskap og tilknyttet selskap          |      | 6 387 758          | 5 759 802         |
| Annen renteinntekt                                                    |      | 85 251             | 36 087            |
| Annen finansinntekt                                                   |      | 71 599 532         | 38 788 026        |
| Verdiøkning av finansielle instrumenter vurdert til virkelig verdi    |      | 57 689 453         | 15 172 613        |
| <b>Sum finansinntekter</b>                                            |      | <b>135 761 994</b> | <b>59 756 528</b> |
| Verdireduksjon av finansielle instrumenter vurdert til virkelig verdi |      | 0                  | 29 802 127        |
| Nedskrivning av finansielle eiendeler                                 |      | 2 141 293          | 0                 |
| Annen rentekostnad                                                    |      | 3 148 877          | 1 697 604         |
| Annen finanskostnad                                                   |      | 3 739 855          | 2 983 444         |
| <b>Sum finanskostnader</b>                                            |      | <b>9 030 025</b>   | <b>34 483 175</b> |
| <b>Netto finans</b>                                                   |      | <b>126 731 969</b> | <b>25 273 353</b> |
| <b>Resultat før skattekostnad</b>                                     |      | <b>124 690 335</b> | <b>23 170 642</b> |
| Skattekostnad                                                         | 3, 4 | -967 176           | -685 228          |
| <b>Årsresultat</b>                                                    |      | <b>125 657 511</b> | <b>23 855 870</b> |
| <b>Overføringer og disponeringer</b>                                  |      |                    |                   |
| Ordinært utbytte                                                      |      | 20 000 000         | 20 000 000        |
| Annen egenkapital                                                     |      | 105 657 511        | 3 855 870         |



## Resultatregnskap

| <b>Beløp i: NOK</b>               | <b>Note</b> | <b>2023</b> | <b>2022</b> |
|-----------------------------------|-------------|-------------|-------------|
| Sum overføringer og disponeringer |             | 125 657 511 | 23 855 870  |



## Balanse

| Beløp i: NOK                                         | Note | 2023               | 2022               |
|------------------------------------------------------|------|--------------------|--------------------|
| <b>BALANSE - EIENDELER</b>                           |      |                    |                    |
| <b>Anleggsmidler</b>                                 |      |                    |                    |
| <b>Immaterielle eiendeler</b>                        |      |                    |                    |
| <b>Sum immaterielle eiendeler</b>                    |      | <b>0</b>           | <b>0</b>           |
| <b>Varige driftsmidler</b>                           |      |                    |                    |
| Driftsløsøre, inventar, verktøy, kontormaskiner, ol. | 5    | 177 210            | 77 210             |
| <b>Sum varige driftsmidler</b>                       |      | <b>177 210</b>     | <b>77 210</b>      |
| <b>Finansielle anleggsmidler</b>                     |      |                    |                    |
| Investering i datterselskap                          | 6    | 24 998 685         | 25 402 148         |
| Investeringer i aksjer og andeler                    |      | 87 064 881         | 75 204 942         |
| Andre langsiktige fordringer                         | 7    | 400 000            | 940 675            |
| <b>Sum finansielle anleggsmidler</b>                 |      | <b>112 463 566</b> | <b>101 547 765</b> |
| <b>Sum anleggsmidler</b>                             |      | <b>112 640 776</b> | <b>101 624 975</b> |
| <b>Omløpsmidler</b>                                  |      |                    |                    |
| <b>Varer</b>                                         |      |                    |                    |
| <b>Fordringer</b>                                    |      |                    |                    |
| Kundefordringer                                      |      | 159 452            | 0                  |
| Andre kortsiktige fordringer                         |      | 62 255             | 22 641             |
| Konsernfordringer                                    | 6    | 9 312 123          | 7 980 848          |
| <b>Sum fordringer</b>                                |      | <b>9 533 830</b>   | <b>8 003 489</b>   |
| <b>Investeringer</b>                                 |      |                    |                    |
| Markedsbaserte aksjer                                |      | 514 069 286        | 413 990 460        |
| Markedsbaserte obligasjoner                          |      | 42 760 698         | 39 410 326         |
| <b>Sum investeringer</b>                             |      | <b>556 829 984</b> | <b>453 400 786</b> |
| <b>Bankinnskudd, kontanter og lignende</b>           |      |                    |                    |
| Bankinnskudd, kontanter og lignende                  |      | 31 437 067         | 29 855 850         |
| <b>Sum bankinnskudd, kontanter og lignende</b>       |      | <b>31 437 067</b>  | <b>29 855 850</b>  |
| <b>Sum omløpsmidler</b>                              |      | <b>597 800 881</b> | <b>491 260 125</b> |



## Balanse

| Beløp i: NOK                             | Note | 2023               | 2022               |
|------------------------------------------|------|--------------------|--------------------|
| <b>SUM EIENDELER</b>                     |      | <b>710 441 657</b> | <b>592 885 100</b> |
| <b>BALANSE - EGENKAPITAL OG GJELD</b>    |      |                    |                    |
| <b>Egenkapital</b>                       |      |                    |                    |
| <b>Innskutt egenkapital</b>              |      |                    |                    |
| Aksjekapital                             | 8, 9 | 60 025 750         | 60 025 750         |
| <b>Sum innskutt egenkapital</b>          |      | <b>60 025 750</b>  | <b>60 025 750</b>  |
| <b>Opptjent egenkapital</b>              |      |                    |                    |
| Fond                                     | 9    | 9 396 205          | 9 799 399          |
| Annen egenkapital                        | 9    | 521 027 537        | 414 966 832        |
| <b>Sum opptjent egenkapital</b>          |      | <b>530 423 742</b> | <b>424 766 231</b> |
| <b>Sum egenkapital</b>                   |      | <b>590 449 492</b> | <b>484 791 981</b> |
| <b>Gjeld</b>                             |      |                    |                    |
| <b>Langsiktig gjeld</b>                  |      |                    |                    |
| Utsatt skatt                             | 3, 4 | 0                  | 0                  |
| <b>Sum avsetninger for forpliktelser</b> |      | <b>0</b>           | <b>0</b>           |
| <b>Annen langsiktig gjeld</b>            |      |                    |                    |
| Gjeld til kredittinstitusjoner           |      | 26 750 000         | 27 750 000         |
| Øvrig langsiktig gjeld                   |      | 627 135            | 0                  |
| <b>Sum annen langsiktig gjeld</b>        |      | <b>27 377 135</b>  | <b>27 750 000</b>  |
| <b>Sum langsiktig gjeld</b>              |      | <b>27 377 135</b>  | <b>27 750 000</b>  |
| <b>Kortsiktig gjeld</b>                  |      |                    |                    |
| Gjeld til kredittinstitusjoner           |      | 40 809 252         | 30 121 620         |
| Leverandørgjeld                          |      | 136 697            | 10 646             |
| Betalbar skatt                           | 3, 4 | 948 296            | 953 087            |
| Skyldige offentlige avgifter             |      | 770 374            | 709 320            |
| Utbytte                                  |      | 20 000 000         | 20 000 000         |
| Kortsiktig konserngjeld                  | 6    | 29 587 201         | 28 203 322         |
| Annen kortsiktig gjeld                   |      | 363 210            | 345 123            |
| <b>Sum kortsiktig gjeld</b>              |      | <b>92 615 030</b>  | <b>80 343 118</b>  |



## Balanse

| <b>Beløp i: NOK</b>             | <b>Note</b> | <b>2023</b>        | <b>2022</b>        |
|---------------------------------|-------------|--------------------|--------------------|
| Sum gjeld                       |             | 119 992 165        | 108 093 118        |
| <b>SUM EGENKAPITAL OG GJELD</b> |             | <b>710 441 657</b> | <b>592 885 099</b> |



### Konsernets resultatregnskap

| Beløp i: NOK                                                          | Note | 2023               | 2022              |
|-----------------------------------------------------------------------|------|--------------------|-------------------|
| <b>RESULTATREGNSKAP</b>                                               |      |                    |                   |
| <b>Inntekter</b>                                                      |      |                    |                   |
| Annen driftsinntekt                                                   | 2,11 | 10 090 000         | 9 703 000         |
| <b>Sum inntekter</b>                                                  |      | <b>10 090 000</b>  | <b>9 703 000</b>  |
| <b>Kostnader</b>                                                      |      |                    |                   |
| Lønnskostnad                                                          | 3    | 1 917 000          | 1 911 000         |
| Avskrivning på varige driftsmidler og immaterielle eiendeler          | 4    | 540 000            | 540 000           |
| Annen driftskostnad                                                   | 3    | 2 417 000          | 2 498 000         |
| <b>Sum kostnader</b>                                                  |      | <b>4 874 000</b>   | <b>4 949 000</b>  |
| <b>Driftsresultat</b>                                                 |      | <b>5 216 000</b>   | <b>4 754 000</b>  |
| <b>Finansinntekter og finanskostnader</b>                             |      |                    |                   |
| Inntekt på investering i datterselskap og tilknyttet selskap          | 5    | 0                  | 0                 |
| Annen finansinntekt                                                   | 13   | 71 711 000         | 38 851 000        |
| Verdiøkning andre finansielle instrumenter vurdert til virkelig verdi | 6    | 57 689 000         | -14 630 000       |
| <b>Sum finansinntekter</b>                                            |      | <b>129 400 000</b> | <b>24 221 000</b> |
| Nedskrivning av finansielle eiendeler                                 |      | 2 141 000          | 0                 |
| Annen finanskostnad                                                   | 13   | 5 575 000          | 4 180 000         |
| <b>Sum finanskostnader</b>                                            |      | <b>7 716 000</b>   | <b>4 180 000</b>  |
| <b>Netto finans</b>                                                   |      | <b>121 684 000</b> | <b>20 041 000</b> |
| <b>Resultat før skattekostnad</b>                                     |      | <b>126 900 000</b> | <b>24 795 000</b> |
| Skattekostnad                                                         | 12   | 1 242 000          | 939 000           |
| <b>Årsresultat</b>                                                    |      | <b>125 658 000</b> | <b>23 856 000</b> |



### Konsernets balanse

| Beløp i: NOK                                                | Note | 2023               | 2022               |
|-------------------------------------------------------------|------|--------------------|--------------------|
| <b>BALANSE - EIENDELER</b>                                  |      |                    |                    |
| <b>Anleggsmidler</b>                                        |      |                    |                    |
| <b>Immaterielle eiendeler</b>                               |      |                    |                    |
| Utsatt skattefordel                                         | 12   | 0                  | 294 000            |
| <b>Sum immaterielle eiendeler</b>                           |      | <b>0</b>           | <b>294 000</b>     |
| <b>Varige driftsmidler</b>                                  |      |                    |                    |
| Tomter, bygninger og annen fast eiendom                     | 4    | 4 195 000          | 4 735 000          |
| Maskiner og anlegg                                          | 4    | 0                  | 0                  |
| Driftsløsøre, inventar, verktøy, kontormaskiner og lignende | 4    | 318 000            | 218 000            |
| <b>Sum varige driftsmidler</b>                              |      | <b>4 513 000</b>   | <b>4 953 000</b>   |
| <b>Finansielle anleggsmidler</b>                            |      |                    |                    |
| Investering i datterselskap                                 | 5    | 0                  | 0                  |
| Investeringer i tilknyttet selskap                          | 5    | 0                  | 0                  |
| Investeringer i aksjer og andeler                           | 6    | 87 065 000         | 75 205 000         |
| Pensjonsmidler                                              | 9    | 0                  | 0                  |
| Andre fordringer                                            | 6    | 400 000            | 941 000            |
| <b>Sum finansielle anleggsmidler</b>                        |      | <b>87 465 000</b>  | <b>76 146 000</b>  |
| <b>Sum anleggsmidler</b>                                    |      | <b>91 978 000</b>  | <b>81 393 000</b>  |
| <b>Omløpsmidler</b>                                         |      |                    |                    |
| <b>Varer</b>                                                |      |                    |                    |
| <b>Fordringer</b>                                           |      |                    |                    |
| Kundefordringer                                             | 11   | 3 386 000          | 118 000            |
| Andre fordringer                                            | 11   | 332 000            | 272 000            |
| <b>Sum fordringer</b>                                       |      | <b>3 718 000</b>   | <b>390 000</b>     |
| <b>Investeringer</b>                                        |      |                    |                    |
| Markedsbaserte aksjer                                       | 6    | 514 069 000        | 413 990 000        |
| Andre finansielle instrumenter                              | 6    | 42 761 000         | 39 411 000         |
| <b>Sum investeringer</b>                                    |      | <b>556 830 000</b> | <b>453 401 000</b> |
| <b>Bankinnskudd, kontanter og lignende</b>                  |      |                    |                    |



## Konsernets balanse

| <b>Beløp i: NOK</b>                            | <b>Note</b> | <b>2023</b>        | <b>2022</b>        |
|------------------------------------------------|-------------|--------------------|--------------------|
| Bankinnskudd, kontanter og lignende            | 14          | 0                  | 0                  |
| <b>Sum bankinnskudd, kontanter og lignende</b> |             | <b>0</b>           | <b>0</b>           |
| <b>Sum omløpsmidler</b>                        |             | <b>560 548 000</b> | <b>453 791 000</b> |
| <b>SUM EIENDELER</b>                           |             | <b>652 526 000</b> | <b>535 184 000</b> |
| <b>BALANSE - EGENKAPITAL OG GJELD</b>          |             |                    |                    |
| <b>Egenkapital</b>                             |             |                    |                    |
| <b>Innskutt egenkapital</b>                    |             |                    |                    |
| Selskapskapital                                | 7,8         | 60 026 000         | 60 026 000         |
| <b>Sum innskutt egenkapital</b>                |             | <b>60 026 000</b>  | <b>60 026 000</b>  |
| <b>Opptjent egenkapital</b>                    |             |                    |                    |
| Fond for vurderingsforskjeller                 | 8           | 0                  | 0                  |
| Annen egenkapital                              | 8           | 530 424 000        | 424 766 000        |
| <b>Sum opptjent egenkapital</b>                |             | <b>530 424 000</b> | <b>424 766 000</b> |
| <b>Sum egenkapital</b>                         |             | <b>590 450 000</b> | <b>484 792 000</b> |
| <b>Gjeld</b>                                   |             |                    |                    |
| <b>Langsiktig gjeld</b>                        |             |                    |                    |
| <b>Annen langsiktig gjeld</b>                  |             |                    |                    |
| Gjeld til kredittinstitusjoner                 | 10,11       | 26 750 000         | 26 750 000         |
| Øvrig langsiktig gjeld                         |             | 627 000            | 0                  |
| <b>Sum annen langsiktig gjeld</b>              |             | <b>27 377 000</b>  | <b>26 750 000</b>  |
| <b>Sum langsiktig gjeld</b>                    |             | <b>27 377 000</b>  | <b>26 750 000</b>  |
| <b>Kortsiktig gjeld</b>                        |             |                    |                    |
| Gjeld til kredittinstitusjoner                 | 11          | 9 372 000          | 266 000            |
| Leverandørgjeld                                |             | 653 000            | 306 000            |
| Betalbar skatt                                 | 12          | 948 000            | 953 000            |
| Skyldige offentlige avgifter                   |             | 770 000            | 672 000            |
| Utbytte                                        | 8           | 20 000 000         | 20 000 000         |
| Annen kortsiktig gjeld                         |             | 2 956 000          | 445 000            |



## Konsernets balanse

| <b>Beløp i: NOK</b>             | <b>Note</b> | <b>2023</b>        | <b>2022</b>        |
|---------------------------------|-------------|--------------------|--------------------|
| Sum kortsiktig gjeld            |             | 34 699 000         | 22 642 000         |
| <br>                            |             |                    |                    |
| Sum gjeld                       |             | 62 076 000         | 49 392 000         |
| <br>                            |             |                    |                    |
| <b>SUM EGENKAPITAL OG GJELD</b> |             | <b>652 526 000</b> | <b>534 184 000</b> |



## Brønnøysundregistrene

### ÅRSREGNSKAP FOR REGNSKAPSÅRET 2023 - GENERELL INFORMASJON

Journalnummer: 2024 694171

#### Enheten

Organisasjonsnummer: 959 463 107  
Organisasjonsform: Aksjeselskap  
Foretaksnavn: JOHAN VINJE AS  
Forretningsadresse: Beddingen 8  
7042 TRONDHEIM

#### Regnskapsår

Årsregnskapets periode: 01.01.2023 - 31.12.2023

#### Konsern

Morselskap i konsern: Ja  
Konsernregnskap lagt ved: Ja

#### Regnskapsregler

Regler for små foretak benyttet: Nei  
Benyttet ved utarbeidelsen av  
årsregnskapet til selskapet: Regnskapslovens alminnelige regler  
Benyttet ved utarbeidelsen av  
årsregnskapet til konsernet: Regnskapslovens alminnelige regler

#### Årsregnskapet fastsatt av kompetent organ

Bekreftet av representant for selskapet: Marius Vinje  
Dato for fastsettelse av årsregnskapet: 30.06.2024

#### Revisjon

Årsregnskapet er utarbeidet av ekstern  
autorisert regnskapsfører: Ja  
Ekstern autorisert regnskapsfører har i  
løpet av regnskapsåret bistått ved den  
løpende regnskapsføringen eller utført  
andre tjenester for selskapet enn å  
utarbeide årsregnskapet: Ja

#### Grunnlag for avgivelse

År 2023: Årsregnskap er elektronisk innlevert.  
År 2022: Tall er hentet fra elektronisk innlevert årsregnskap fra 2023.

*Det er ikke krav til at årsregnskapet m.v. som sendes til Regnskapsregisteret er undertegnet. Kontrollen på at dette er utført ligger hos revisor/enhetens øverste organ. Sikkerheten ivaretas ved at innsender har rolle/rettighet for innsending av årsregnskapet via Altinn, og ved at det bekreftes at årsregnskapet er fastsatt av kompetent organ.*

Brønnøysundregistrene, 17.08.2024

---

Brønnøysundregistrene  
Postadresse: Postboks 900, 8910 Brønnøysund  
Telefon: 75 00 75 00  
E-post: firmapost@brreg.no Internett: www.brreg.no  
Organisasjonsnummer: 974 760 673



Organisasjonsnr: 959 463 107  
JOHAN VINJE AS

## RESULTATREGNSKAP

| Beløp i: NOK                                                          | Note | 2023               | 2022              |
|-----------------------------------------------------------------------|------|--------------------|-------------------|
| <b>RESULTATREGNSKAP</b>                                               |      |                    |                   |
| <b>Inntekter</b>                                                      |      |                    |                   |
| Annen driftsinntekt                                                   |      | 637 808            | 566 108           |
| <b>Sum inntekter</b>                                                  |      | <b>637 808</b>     | <b>566 108</b>    |
| <b>Kostnader</b>                                                      |      |                    |                   |
| Lønnskostnad                                                          | 1, 2 | 1 917 004          | 1 911 089         |
| Annen driftskostnad                                                   |      | 762 438            | 757 730           |
| <b>Sum kostnader</b>                                                  |      | <b>2 679 442</b>   | <b>2 668 819</b>  |
| <b>Driftsresultat</b>                                                 |      | <b>-2 041 634</b>  | <b>-2 102 711</b> |
| <b>Finansinntekter og finanskostnader</b>                             |      |                    |                   |
| Inntekt på investering i datterselskap og tilknyttet selskap          |      |                    |                   |
|                                                                       |      | 6 387 758          | 5 759 802         |
| Annen renteinntekt                                                    |      | 85 251             | 36 087            |
| Annen finansinntekt                                                   |      | 71 599 532         | 38 788 026        |
| Verdiøkning av finansielle instrumenter vurdert til virkelig verdi    |      |                    |                   |
|                                                                       |      | 57 689 453         | 15 172 613        |
| <b>Sum finansinntekter</b>                                            |      | <b>135 761 994</b> | <b>59 756 528</b> |
| Verdireduksjon av finansielle instrumenter vurdert til virkelig verdi |      |                    |                   |
|                                                                       |      | 0                  | 29 802 127        |
| Nedskrivning av finansielle eiendeler                                 |      |                    |                   |
|                                                                       |      | 2 141 293          | 0                 |
| Annen rentekostnad                                                    |      | 3 148 877          | 1 697 604         |
| Annen finanskostnad                                                   |      | 3 739 855          | 2 983 444         |
| <b>Sum finanskostnader</b>                                            |      | <b>9 030 025</b>   | <b>34 483 175</b> |
| <b>Netto finans</b>                                                   |      | <b>126 731 969</b> | <b>25 273 353</b> |
| <b>Resultat før skattekostnad</b>                                     |      | <b>124 690 335</b> | <b>23 170 642</b> |
| Skattekostnad                                                         | 3, 4 | -967 176           | -685 228          |
| <b>Årsresultat</b>                                                    |      | <b>125 657 511</b> | <b>23 855 870</b> |
| <b>Overføringer og disponeringer</b>                                  |      |                    |                   |
| Ordinært utbytte                                                      |      |                    |                   |
|                                                                       |      | 20 000 000         | 20 000 000        |
| Annen egenkapital                                                     |      | 105 657 511        | 3 855 870         |
| <b>Sum overføringer og disponeringer</b>                              |      | <b>125 657 511</b> | <b>23 855 870</b> |



Organisasjonsnr: 959 463 107  
JOHAN VINJE AS

## BALANSE

| Beløp i: NOK                                         | Note | 2023        | 2022        |
|------------------------------------------------------|------|-------------|-------------|
| <b>BALANSE - EIENDELER</b>                           |      |             |             |
| <b>Anleggsmidler</b>                                 |      |             |             |
| <b>Immaterielle eiendeler</b>                        |      |             |             |
| Sum immaterielle eiendeler                           |      | 0           | 0           |
| <b>Varige driftsmidler</b>                           |      |             |             |
| Driftsløsøre, inventar, verktøy, kontormaskiner, ol. |      |             |             |
|                                                      | 5    | 177 210     | 77 210      |
| Sum varige driftsmidler                              |      | 177 210     | 77 210      |
| <b>Finansielle anleggsmidler</b>                     |      |             |             |
| Investering i datterselskap                          |      |             |             |
|                                                      | 6    | 24 998 685  | 25 402 148  |
| Investeringer i aksjer og andeler                    |      |             |             |
|                                                      |      | 87 064 881  | 75 204 942  |
| Andre langsiktige fordringer                         |      |             |             |
|                                                      | 7    | 400 000     | 940 675     |
| Sum finansielle anleggsmidler                        |      | 112 463 566 | 101 547 765 |
| Sum anleggsmidler                                    |      | 112 640 776 | 101 624 975 |
| <b>Omløpsmidler</b>                                  |      |             |             |
| <b>Varer</b>                                         |      |             |             |
| <b>Fordringer</b>                                    |      |             |             |
| Kundefordringer                                      |      |             |             |
|                                                      |      | 159 452     | 0           |
| Andre kortsiktige fordringer                         |      |             |             |
|                                                      |      | 62 255      | 22 641      |
| Konsernfordringer                                    |      |             |             |
|                                                      | 6    | 9 312 123   | 7 980 848   |
| Sum fordringer                                       |      | 9 533 830   | 8 003 489   |
| <b>Investeringer</b>                                 |      |             |             |
| Markedsbaserte aksjer                                |      |             |             |
|                                                      |      | 514 069 286 | 413 990 460 |
| Markedsbaserte obligasjoner                          |      |             |             |
|                                                      |      | 42 760 698  | 39 410 326  |
| Sum investeringer                                    |      | 556 829 984 | 453 400 786 |
| <b>Bankinnskudd, kontanter og lignende</b>           |      |             |             |
| Bankinnskudd, kontanter og lignende                  |      |             |             |
|                                                      |      | 31 437 067  | 29 855 850  |
| Sum bankinnskudd, kontanter og lignende              |      | 31 437 067  | 29 855 850  |
| Sum omløpsmidler                                     |      | 597 800 881 | 491 260 125 |
| SUM EIENDELER                                        |      | 710 441 657 | 592 885 100 |



## BALANSE - EGENKAPITAL OG GJELD

### Egenkapital

#### Innskutt egenkapital

|                                 |      |                   |                   |
|---------------------------------|------|-------------------|-------------------|
| Aksjekapital                    | 8, 9 | 60 025 750        | 60 025 750        |
| <b>Sum innskutt egenkapital</b> |      | <b>60 025 750</b> | <b>60 025 750</b> |

#### Opptjent egenkapital

|                                 |   |                    |                    |
|---------------------------------|---|--------------------|--------------------|
| Fond                            | 9 | 9 396 205          | 9 799 399          |
| Annen egenkapital               | 9 | 521 027 537        | 414 966 832        |
| <b>Sum opptjent egenkapital</b> |   | <b>530 423 742</b> | <b>424 766 231</b> |

|                        |  |                    |                    |
|------------------------|--|--------------------|--------------------|
| <b>Sum egenkapital</b> |  | <b>590 449 492</b> | <b>484 791 981</b> |
|------------------------|--|--------------------|--------------------|

### Gjeld

#### Langsiktig gjeld

|              |      |   |   |
|--------------|------|---|---|
| Utsatt skatt | 3, 4 | 0 | 0 |
|--------------|------|---|---|

|                                                |  |          |          |
|------------------------------------------------|--|----------|----------|
| <b>Sum avsetninger for<br/>forpliktelseser</b> |  | <b>0</b> | <b>0</b> |
|------------------------------------------------|--|----------|----------|

#### Annen langsiktig gjeld

|                                   |  |                   |                   |
|-----------------------------------|--|-------------------|-------------------|
| Gjeld til                         |  |                   |                   |
| kredittinstitusjoner              |  | 26 750 000        | 27 750 000        |
| Øvrig langsiktig gjeld            |  | 627 135           | 0                 |
| <b>Sum annen langsiktig gjeld</b> |  | <b>27 377 135</b> | <b>27 750 000</b> |

|                             |  |                   |                   |
|-----------------------------|--|-------------------|-------------------|
| <b>Sum langsiktig gjeld</b> |  | <b>27 377 135</b> | <b>27 750 000</b> |
|-----------------------------|--|-------------------|-------------------|

#### Kortsiktig gjeld

#### Gjeld til

|                      |  |            |            |
|----------------------|--|------------|------------|
| kredittinstitusjoner |  | 40 809 252 | 30 121 620 |
|----------------------|--|------------|------------|

|                 |  |         |        |
|-----------------|--|---------|--------|
| Leverandørgjeld |  | 136 697 | 10 646 |
|-----------------|--|---------|--------|

|                |      |         |         |
|----------------|------|---------|---------|
| Betalbar skatt | 3, 4 | 948 296 | 953 087 |
|----------------|------|---------|---------|

|                     |  |  |  |
|---------------------|--|--|--|
| Skyldige offentlige |  |  |  |
|---------------------|--|--|--|

|          |  |         |         |
|----------|--|---------|---------|
| avgifter |  | 770 374 | 709 320 |
|----------|--|---------|---------|

|         |  |            |            |
|---------|--|------------|------------|
| Utbytte |  | 20 000 000 | 20 000 000 |
|---------|--|------------|------------|

|                         |   |            |            |
|-------------------------|---|------------|------------|
| Kortsiktig konserngjeld | 6 | 29 587 201 | 28 203 322 |
|-------------------------|---|------------|------------|

|                        |  |         |         |
|------------------------|--|---------|---------|
| Annen kortsiktig gjeld |  | 363 210 | 345 123 |
|------------------------|--|---------|---------|

|                             |  |                   |                   |
|-----------------------------|--|-------------------|-------------------|
| <b>Sum kortsiktig gjeld</b> |  | <b>92 615 030</b> | <b>80 343 118</b> |
|-----------------------------|--|-------------------|-------------------|

|                  |  |                    |                    |
|------------------|--|--------------------|--------------------|
| <b>Sum gjeld</b> |  | <b>119 992 165</b> | <b>108 093 118</b> |
|------------------|--|--------------------|--------------------|

|                                 |  |                    |                    |
|---------------------------------|--|--------------------|--------------------|
| <b>SUM EGENKAPITAL OG GJELD</b> |  | <b>710 441 657</b> | <b>592 885 099</b> |
|---------------------------------|--|--------------------|--------------------|



Organisasjonsnr: 959 463 107  
JOHAN VINJE AS

## KONSERNRESULTATREGNSKAP

| <b>Beløp i: NOK</b>                                                   | <b>Note</b> | <b>2023</b>        | <b>2022</b>       |
|-----------------------------------------------------------------------|-------------|--------------------|-------------------|
| <b>RESULTATREGNSKAP</b>                                               |             |                    |                   |
| <b>Inntekter</b>                                                      |             |                    |                   |
| Annen driftsinntekt                                                   | 2,11        | 10 090 000         | 9 703 000         |
| <b>Sum inntekter</b>                                                  |             | <b>10 090 000</b>  | <b>9 703 000</b>  |
| <b>Kostnader</b>                                                      |             |                    |                   |
| Lønnskostnad                                                          | 3           | 1 917 000          | 1 911 000         |
| Avskrivning på varige driftsmidler og immaterielle eiendeler          | 4           | 540 000            | 540 000           |
| Annen driftskostnad                                                   | 3           | 2 417 000          | 2 498 000         |
| <b>Sum kostnader</b>                                                  |             | <b>4 874 000</b>   | <b>4 949 000</b>  |
| <b>Driftsresultat</b>                                                 |             | <b>5 216 000</b>   | <b>4 754 000</b>  |
| <b>Finansinntekter og finanskostnader</b>                             |             |                    |                   |
| Inntekt på investering i datterselskap og tilknyttet selskap          | 5           | 0                  | 0                 |
| Annen finansinntekt                                                   | 13          | 71 711 000         | 38 851 000        |
| Verdiøkning andre finansielle instrumenter vurdert til virkelig verdi | 6           | 57 689 000         | -14 630 000       |
| <b>Sum finansinntekter</b>                                            |             | <b>129 400 000</b> | <b>24 221 000</b> |
| Nedskrivning av finansielle eiendeler                                 |             | 2 141 000          | 0                 |
| Annen finanskostnad                                                   | 13          | 5 575 000          | 4 180 000         |
| <b>Sum finanskostnader</b>                                            |             | <b>7 716 000</b>   | <b>4 180 000</b>  |
| <b>Netto finans</b>                                                   |             | <b>121 684 000</b> | <b>20 041 000</b> |
| <b>Resultat før skattekostnad</b>                                     |             | <b>126 900 000</b> | <b>24 795 000</b> |
| Skattekostnad                                                         | 12          | 1 242 000          | 939 000           |
| <b>Årsresultat</b>                                                    |             | <b>125 658 000</b> | <b>23 856 000</b> |



Organisasjonsnr: 959 463 107  
JOHAN VINJE AS

## KONSERNBALANSE

| Beløp i: NOK                                                | Note | 2023               | 2022               |
|-------------------------------------------------------------|------|--------------------|--------------------|
| <b>BALANSE - EIENDELER</b>                                  |      |                    |                    |
| <b>Anleggsmidler</b>                                        |      |                    |                    |
| <b>Immaterielle eiendeler</b>                               |      |                    |                    |
| Utsatt skattefordel                                         | 12   | 0                  | 294 000            |
| <b>Sum immaterielle eiendeler</b>                           |      | <b>0</b>           | <b>294 000</b>     |
| <b>Varige driftsmidler</b>                                  |      |                    |                    |
| Tomter, bygninger og annen fast eiendom                     | 4    | 4 195 000          | 4 735 000          |
| Maskiner og anlegg                                          | 4    | 0                  | 0                  |
| Driftsløsøre, inventar, verktøy, kontormaskiner og lignende | 4    | 318 000            | 218 000            |
| <b>Sum varige driftsmidler</b>                              |      | <b>4 513 000</b>   | <b>4 953 000</b>   |
| <b>Finansielle anleggsmidler</b>                            |      |                    |                    |
| Investering i datterselskap                                 | 5    | 0                  | 0                  |
| Investeringer i tilknyttet selskap                          | 5    | 0                  | 0                  |
| Investeringer i aksjer og andeler                           | 6    | 87 065 000         | 75 205 000         |
| Pensjonsmidler                                              | 9    | 0                  | 0                  |
| Andre fordringer                                            | 6    | 400 000            | 941 000            |
| <b>Sum finansielle anleggsmidler</b>                        |      | <b>87 465 000</b>  | <b>76 146 000</b>  |
| <b>Sum anleggsmidler</b>                                    |      | <b>91 978 000</b>  | <b>81 393 000</b>  |
| <b>Omløpsmidler</b>                                         |      |                    |                    |
| <b>Varer</b>                                                |      |                    |                    |
| <b>Fordringer</b>                                           |      |                    |                    |
| Kundefordringer                                             | 11   | 3 386 000          | 118 000            |
| Andre fordringer                                            | 11   | 332 000            | 272 000            |
| <b>Sum fordringer</b>                                       |      | <b>3 718 000</b>   | <b>390 000</b>     |
| <b>Investeringer</b>                                        |      |                    |                    |
| Markedsbaserte aksjer                                       | 6    | 514 069 000        | 413 990 000        |
| Andre finansielle instrumenter                              | 6    | 42 761 000         | 39 411 000         |
| <b>Sum investeringer</b>                                    |      | <b>556 830 000</b> | <b>453 401 000</b> |
| <b>Bankinnskudd, kontanter og lignende</b>                  |      |                    |                    |
| Bankinnskudd, kontanter og lignende                         | 14   | 0                  | 0                  |
| <b>Sum bankinnskudd, kontanter og lignende</b>              |      | <b>0</b>           | <b>0</b>           |



|                                       |       |                    |                    |
|---------------------------------------|-------|--------------------|--------------------|
| Sum omløpsmidler                      |       | 560 548 000        | 453 791 000        |
| <b>SUM EIENDELER</b>                  |       | <b>652 526 000</b> | <b>535 184 000</b> |
| <b>BALANSE - EGENKAPITAL OG GJELD</b> |       |                    |                    |
| <b>Egenkapital</b>                    |       |                    |                    |
| <b>Innskutt egenkapital</b>           |       |                    |                    |
| Selskapskapital                       | 7,8   | 60 026 000         | 60 026 000         |
| <b>Sum innskutt egenkapital</b>       |       | <b>60 026 000</b>  | <b>60 026 000</b>  |
| <b>Opptjent egenkapital</b>           |       |                    |                    |
| Fond for vurderingsforskjeller        | 8     | 0                  | 0                  |
| Annen egenkapital                     | 8     | 530 424 000        | 424 766 000        |
| <b>Sum opptjent egenkapital</b>       |       | <b>530 424 000</b> | <b>424 766 000</b> |
| <b>Sum egenkapital</b>                |       | <b>590 450 000</b> | <b>484 792 000</b> |
| <b>Gjeld</b>                          |       |                    |                    |
| <b>Langsiktig gjeld</b>               |       |                    |                    |
| <b>Annen langsiktig gjeld</b>         |       |                    |                    |
| Gjeld til kredittinstitusjoner        | 10,11 | 26 750 000         | 26 750 000         |
| Øvrig langsiktig gjeld                |       | 627 000            | 0                  |
| <b>Sum annen langsiktig gjeld</b>     |       | <b>27 377 000</b>  | <b>26 750 000</b>  |
| <b>Sum langsiktig gjeld</b>           |       | <b>27 377 000</b>  | <b>26 750 000</b>  |
| <b>Kortsiktig gjeld</b>               |       |                    |                    |
| Gjeld til kredittinstitusjoner        | 11    | 9 372 000          | 266 000            |
| Leverandørgjeld                       |       | 653 000            | 306 000            |
| Betalbar skatt                        | 12    | 948 000            | 953 000            |
| Skyldige offentlige avgifter          |       | 770 000            | 672 000            |
| Utbytte                               | 8     | 20 000 000         | 20 000 000         |
| Annen kortsiktig gjeld                |       | 2 956 000          | 445 000            |
| <b>Sum kortsiktig gjeld</b>           |       | <b>34 699 000</b>  | <b>22 642 000</b>  |
| <b>Sum gjeld</b>                      |       | <b>62 076 000</b>  | <b>49 392 000</b>  |
| <b>SUM EGENKAPITAL OG GJELD</b>       |       | <b>652 526 000</b> | <b>534 184 000</b> |



Organisasjonsnr: 959 463 107  
JOHAN VINJE AS

NOTEOPPLYSNINGER - SELSKAP - alle poster oppgitt i hele tall

## Note

### Regnskapsprinsipper

Årsregnskapet er satt opp i samsvar med regnskapsloven og god regnskapsskikk for små foretak. Klassifisering og vurdering av balanseposter Anleggsmidler er eiendeler bestemt til varig eie eller bruk. Eiendeler som er knyttet til varekretsløpet er klassifisert som omløpsmidler. Fordringer klassifiseres som omløpsmidler hvis de forfaller til betaling innen ett år etter transaksjonsdagen. Tilsvarende klassifiseres gjeld som kortsiktig hvis gjelden forfaller til betaling innen ett år. Langsiktig gjeld er gjeld som forfaller senere enn ett år etter transaksjonsdagen. Første års avdrag på langsiktige fordringer og langsiktig gjeld klassifiseres likevel ikke som omløpsmiddel og kortsiktig gjeld. Omløpsmidler vurderes til laveste av anskaffelseskost og virkelig verdi. Kortsiktig gjeld balanseføres til nominelt beløp på etableringstidspunktet. Anleggsmidler vurderes til anskaffelseskost. Varige anleggsmidler avskrives etter en fornuftig avskrivningsplan. Anleggsmidlene nedskrives til virkelig verdi ved verdifall som ikke forventes å være forbigående. Langsiktig gjeld med unntak av andre avsetninger balanseføres til nominelt beløp på etableringstidspunktet. Fordringer Kundefordringer og andre fordringer er oppført i balansen til pålydende etter fradrag for avsetning til forventet tap. Avsetning til tap gjøres på grunnlag av individuelle vurderinger av de enkelte fordringene. Varige driftsmidler Varige driftsmidler balanseføres og avskrives over driftsmidlenes levetid dersom de har antatt levetid over 3 år og har en kostpris som overstiger kr 15. Direkte vedlikehold av driftsmidler kostnadsføres løpende under driftskostnader, mens påkostninger eller forbedringer tillegges driftsmidlets kostpris og avskrives i takt med driftsmidlet. Forøvrig er følgende regnskapsprinsipper anvendt: FIFO-metoden for tilordning av anskaffelseskost for ombyttbare finansielle eiendeler, laveste verdis prinsipp for markedsbaserte finansielle omløpsmidler. Forsikret pensjonsforpliktelse er ikke balanseført - kostnaden er lik premien. Pensjonsforpliktelser knyttet til AFP-ordningen er ikke balanseført. Leieavtaler er ikke balanseført. Kostmetoden er benyttet for investeringer i datterselskap/tilknyttet selskap. Utbytte er inntektsført samme år som det er avsatt i datterselskap/tilknyttet selskap, dersom det er sannsynlig at beløpet vil mottas. Ved utbytte som overstiger andel av tilbakeholdt resultat etter kjøpet representerer den overskytende del tilbakebetaling av investert kapital, og er fratrukket investeringens verdi i balansen. Skatt Skattekostnaden i resultatregnskapet omfatter både periodens betalbare skatt og endring i utsatt skatt. Utsatt skatt er beregnet med 22% på grunnlag av de midlertidige forskjeller som eksisterer mellom regnskapsmessige og skattemessige verdier, samt skattemessig underskudd til fremføring ved utgangen av regnskapsåret. Skatteøkende og skattereduserende midlertidige forskjeller som reverserer eller kan reversere i samme periode er fastsatt og skattevirkningen er beregnet på nettogrunnlaget. Selskapet har ikke endret regnskapsprinsipp fra 2022 til 2023.

## Note

1

Antall årsverk i regnskapsåret



1.00

Note

2

## Spesifisering av resultatregnskapet

### Lønnskostnader

| <u>Lønn</u>               | <u>Årets</u> | <u>Fjorårets</u> |
|---------------------------|--------------|------------------|
|                           | 1492397.00   | 1476296.00       |
| <u>Folketrygdavgift</u>   | <u>Årets</u> | <u>Fjorårets</u> |
|                           | 257653.00    | 234932.00        |
| <u>Pensjonskostnader</u>  | <u>Årets</u> | <u>Fjorårets</u> |
|                           | 149400.00    | 183577.00        |
| <u>Andre ytelser</u>      | <u>Årets</u> | <u>Fjorårets</u> |
|                           | 17554.00     | 16283.00         |
| <u>Sum lønnskostnader</u> | <u>Årets</u> | <u>Fjorårets</u> |
|                           | 1917004.00   | 1911089.00       |

Note

### Ekstraordinære inntekter og kostnader

| <u>Sum</u>                      | <u>Beløp</u>                                   |
|---------------------------------|------------------------------------------------|
| <u>Balanseført verdi 31.12.</u> | <u>Varige driftsmidler Immaterielle eiend.</u> |

Note

6

### Konsern, tilknyttet selskap m.v.

#### Investering som regnskapsføres etter egenkapitalmetoden

| <u>Investering</u>     | <u>Inng.balanse</u> | <u>Inntektsf.res</u> | <u>Andre endr.</u> | <u>Utg. balanse</u> |
|------------------------|---------------------|----------------------|--------------------|---------------------|
| Johan Vinje Stål AS    | 23740380.00         | 4975493.00           | -5250112.00        | 23465761.00         |
| Johan Vinje Eiendom AS | 1661768.00          | 1412265.00           | -1541109.00        | 1532924.00          |

### Konsernregnskap

Virksomheten inngår i konsolideringen til morselskapets konsernregnsk.: Nei

### Morselskapet sitt navn

### Forretningskontor for morselskapet



Datterselskap er utelatt fra konsolideringen: Nei

**Begrunnelse for at datterselskap er utelatt fra konsolideringen**

|                                          |              |                  |
|------------------------------------------|--------------|------------------|
| <u>Samlet beløp - tilknyttet selskap</u> | <u>Årets</u> | <u>Fjorårets</u> |
|------------------------------------------|--------------|------------------|

|                                               |              |                  |
|-----------------------------------------------|--------------|------------------|
| <u>Samlet beløp - foretak i samme konsern</u> | <u>Årets</u> | <u>Fjorårets</u> |
|-----------------------------------------------|--------------|------------------|

**Kortsiktig gjeld**

|                                               |              |                  |
|-----------------------------------------------|--------------|------------------|
| <u>Samlet beløp - foretak i samme konsern</u> | <u>Årets</u> | <u>Fjorårets</u> |
|-----------------------------------------------|--------------|------------------|

|                                                     |              |                  |
|-----------------------------------------------------|--------------|------------------|
| <u>Samlet beløp - felles kontrollert virksomhet</u> | <u>Årets</u> | <u>Fjorårets</u> |
|-----------------------------------------------------|--------------|------------------|

|                      |              |
|----------------------|--------------|
| <u>Pantstillelse</u> | <u>Beløp</u> |
|----------------------|--------------|

**Note**

7

**Fordringer**

**Fordringer som forfaller senere enn ett år etter regnskapsårets slutt**  
400000.00

**Mer om fordringer**

Gjelder aksjonærlån tilknyttet selskap

**Note**

**Virkelig verdi og resultatført verdiendr. i perioden, finansielle instrumenter**

**Mer om finansielle instrumenter**

**Beskrivelse av finansielle derivater**

|                                  |               |                  |                         |
|----------------------------------|---------------|------------------|-------------------------|
| <u>Beholdning av egne aksjer</u> | <u>Antall</u> | <u>Pålydende</u> | <u>Andel av aksjek.</u> |
|----------------------------------|---------------|------------------|-------------------------|



Organisasjonsnr: 959 463 107  
JOHAN VINJE AS

NOTEOPPLYSNINGER - KONSERN

- alle poster oppgitt i hele tall



Årsregnskap for  
**JOHAN VINJE AS**  
959463107  
Regnskapsår  
01.01.2023 - 31.12.2023



JOHAN VINJE AS  
959 463 107

## Resultatregnskap

|                                                                       | Note | 2023           | 2022           |
|-----------------------------------------------------------------------|------|----------------|----------------|
| <b>Driftsinntekter</b>                                                |      |                |                |
| Annen driftsinntekt                                                   |      | 638            | 566            |
| <b>Sum driftsinntekter</b>                                            |      | <b>638</b>     | <b>566</b>     |
| <b>Driftskostnader</b>                                                |      |                |                |
| Lønnskostnad                                                          | 1, 2 | -1 917         | -1 911         |
| Annen driftskostnad                                                   |      | -762           | -758           |
| <b>Sum driftskostnader</b>                                            |      | <b>-2 679</b>  | <b>-2 669</b>  |
| <b>Driftsresultat</b>                                                 |      | <b>-2 042</b>  | <b>-2 103</b>  |
| <b>Finansinntekter</b>                                                |      |                |                |
| Inntekt på investering i datterselskap og tilknyttet selskap          |      | 6 388          | 5 760          |
| Annen renteinntekt                                                    |      | 85             | 36             |
| Annen finansinntekt                                                   |      | 71 600         | 38 788         |
| Verdøkning av finansielle instrumenter vurdert til virkelig verdi     |      | 57 689         | 15 173         |
| <b>Sum finansinntekter</b>                                            |      | <b>135 762</b> | <b>59 757</b>  |
| <b>Finanskostnader</b>                                                |      |                |                |
| Verdireduksjon av finansielle instrumenter vurdert til virkelig verdi |      | 0              | -29 802        |
| Nedskrivning av finansielle eiendeler                                 |      | -2 141         | 0              |
| Annen rentekostnad                                                    |      | -3 149         | -1 698         |
| Annen finanskostnad                                                   |      | -3 740         | -2 983         |
| <b>Sum finanskostnader</b>                                            |      | <b>-9 030</b>  | <b>-34 483</b> |
| <b>Netto finans</b>                                                   |      | <b>126 732</b> | <b>25 273</b>  |
| <b>Resultat før skattekostnad</b>                                     |      | <b>124 690</b> | <b>23 171</b>  |
| Skattekostnad                                                         | 3, 4 | 967            | 685            |
| <b>Årsresultat</b>                                                    |      | <b>125 658</b> | <b>23 856</b>  |
| <b>Overføringer</b>                                                   |      |                |                |
| Ordinært utbytte                                                      |      | 20 000         | 20 000         |
| Annen egenkapital                                                     |      | 105 658        | 3 856          |
| <b>Sum overføringer</b>                                               |      | <b>125 658</b> | <b>23 856</b>  |



JOHAN VINJE AS  
959 463 107

## Balanse

|                                                      | Note | 31.12.2023     | 31.12.2022     |
|------------------------------------------------------|------|----------------|----------------|
| <b>EIENDELER</b>                                     |      |                |                |
| <b>Anleggsmidler</b>                                 |      |                |                |
| <b>Varige driftsmidler</b>                           |      |                |                |
| Driftsløsøre, inventar, verktøy, kontormaskiner, ol. | 5    | 177            | 77             |
| <b>Sum varige driftsmidler</b>                       |      | <b>177</b>     | <b>77</b>      |
| <b>Finansielle anleggsmidler</b>                     |      |                |                |
| Investering i datterselskap                          | 6    | 24 999         | 25 402         |
| Investeringer i aksjer og andeler                    |      | 87 065         | 75 205         |
| Andre langsiktige fordringer                         | 7    | 400            | 941            |
| <b>Sum finansielle anleggsmidler</b>                 |      | <b>112 464</b> | <b>101 548</b> |
| <b>Sum anleggsmidler</b>                             |      | <b>112 641</b> | <b>101 625</b> |
| <b>Omløpsmidler</b>                                  |      |                |                |
| <b>Fordringer</b>                                    |      |                |                |
| Kundefordringer                                      |      | 159            | 0              |
| Kortsiktige konsernfordringer                        | 6    | 9 312          | 7 981          |
| Andre kortsiktige fordringer                         |      | 62             | 23             |
| <b>Sum fordringer</b>                                |      | <b>9 534</b>   | <b>8 003</b>   |
| <b>Investeringer</b>                                 |      |                |                |
| Markedsbaserte aksjer                                |      | 514 069        | 413 990        |
| Markedsbaserte obligasjoner                          |      | 42 761         | 39 410         |
| <b>Sum investeringer</b>                             |      | <b>556 830</b> | <b>453 401</b> |
| <b>Bankinnskudd, kontanter og lignende</b>           |      |                |                |
| Bankinnskudd, kontanter og lignende                  |      | 31 437         | 29 856         |
| <b>Sum bankinnskudd, kontanter og lignende</b>       |      | <b>31 437</b>  | <b>29 856</b>  |
| <b>Sum omløpsmidler</b>                              |      | <b>597 801</b> | <b>491 260</b> |
| <b>SUM EIENDELER</b>                                 |      | <b>710 442</b> | <b>592 885</b> |



JOHAN VINJE AS  
959 463 107

## Balanse

|                                   | Note | 31.12.2023     | 31.12.2022     |
|-----------------------------------|------|----------------|----------------|
| <b>EGENKAPITAL OG GJELD</b>       |      |                |                |
| <b>Egenkapital</b>                |      |                |                |
| <b>Innskutt egenkapital</b>       |      |                |                |
| Aksjekapital                      | 8, 9 | 60 026         | 60 026         |
| <b>Sum innskutt egenkapital</b>   |      | <b>60 026</b>  | <b>60 026</b>  |
| <b>Opptjent egenkapital</b>       |      |                |                |
| Fond                              | 9    | 9 396          | 9 799          |
| Annen egenkapital                 | 9    | 521 028        | 414 967        |
| <b>Sum opptjent egenkapital</b>   |      | <b>530 424</b> | <b>424 766</b> |
| <b>Sum egenkapital</b>            |      | <b>590 449</b> | <b>484 792</b> |
| <b>Gjeld</b>                      |      |                |                |
| <b>Annen langsiktig gjeld</b>     |      |                |                |
| Gjeld til kredittinstitusjoner    |      | 26 750         | 27 750         |
| Øvrig langsiktig gjeld            |      | 627            | 0              |
| <b>Sum annen langsiktig gjeld</b> |      | <b>27 377</b>  | <b>27 750</b>  |
| <b>Kortsiktig gjeld</b>           |      |                |                |
| Gjeld til kredittinstitusjoner    |      | 40 809         | 30 122         |
| Leverandørgjeld                   |      | 137            | 11             |
| Betalbar skatt                    | 3, 4 | 948            | 953            |
| Skyldige offentlige avgifter      |      | 770            | 709            |
| Utbytte                           |      | 20 000         | 20 000         |
| Kortsiktig konserngjeld           | 6    | 29 587         | 28 203         |
| Annen kortsiktig gjeld            |      | 363            | 345            |
| <b>Sum kortsiktig gjeld</b>       |      | <b>92 615</b>  | <b>80 343</b>  |
| <b>Sum gjeld</b>                  |      | <b>119 992</b> | <b>108 093</b> |
| <b>SUM EGENKAPITAL OG GJELD</b>   |      | <b>710 442</b> | <b>592 885</b> |

Trondheim, 30.06.2024

Leif Inge Bjerkan  
styrets leder

Cathrine Vinje Muri  
nestleder

Fredrik Vinje  
styremedlem

Johanne Vinje Muri  
styremedlem

Hedda Vinje Muri  
styremedlem

Marius Vinje  
styremedlem / daglig leder



JOHAN VINJE AS  
959 463 107

## Noter

### Regnskapsprinsipper

Årsregnskapet er satt opp i samsvar med regnskapsloven og god regnskapsskikk for små foretak.

#### Klassifisering og vurdering av balanseposter

Anleggsmidler er eiendeler bestemt til varig eie eller bruk. Eiendeler som er knyttet til varekretsløpet er klassifisert som omløpsmidler. Fordringer klassifiseres som omløpsmidler hvis de forfaller til betaling innen ett år etter transaksjonsdagen. Tilsvarende klassifiseres gjeld som kortsiktig hvis gjelden forfaller til betaling innen ett år. Langsiktig gjeld er gjeld som forfaller senere enn ett år etter transaksjonsdagen. Første års avdrag på langsiktige fordringer og langsiktig gjeld klassifiseres likevel ikke som omløpsmiddel og kortsiktig gjeld.

Omløpsmidler vurderes til laveste av anskaffelseskost og virkelig verdi. Kortsiktig gjeld balanseføres til nominelt beløp på etableringstidspunktet. Anleggsmidler vurderes til anskaffelseskost. Varige anleggsmidler avskrives etter en fornuftig avskrivningsplan. Anleggsmidlene nedskrives til virkelig verdi ved verdifall som ikke forventes å være forbigående. Langsiktig gjeld med unntak av andre avsetninger balanseføres til nominelt beløp på etableringstidspunktet.

#### Fordringer

Kundefordringer og andre fordringer er oppført i balansen til pålydende etter fradrag for avsetning til forventet tap. Avsetning til tap gjøres på grunnlag av individuelle vurderinger av de enkelte fordringene.

#### Varige driftsmidler

Varige driftsmidler balanseføres og avskrives over driftsmidlenes levetid dersom de har antatt levetid over 3 år og har en kostpris som overstiger kr 15. Direkte vedlikehold av driftsmidler kostnadsføres løpende under driftskostnader, mens påkostninger eller forbedringer tillegges driftsmidlets kostpris og avskrives i takt med driftsmidlet.

#### Forørig er følgende regnskapsprinsipper anvendt:

FIFO-metoden for tilordning av anskaffelseskost for ombyttbare finansielle eiendeler, laveste verdis prinsipp for markedsbaserte finansielle omløpsmidler. Forsikret pensjonsforpliktelse er ikke balanseført - kostnaden er lik premien. Pensjonsforpliktelser knyttet til AFP-ordningen er ikke balanseført. Leieavtaler er ikke balanseført. Kostmetoden er benyttet for investeringer i datterselskap/tilknyttet selskap. Utbytte er inntektsført samme år som det er avsatt i datterselskap/tilknyttet selskap, dersom det er sannsynlig at beløpet vil mottas. Ved utbytte som overstiger andel av tilbakeholdt resultat etter kjøpet representerer den overskytende del tilbakebetaling av investert kapital, og er fratrukket investeringens verdi i balansen.

#### Skatt

Skattekostnaden i resultatregnskapet omfatter både periodens betalbare skatt og endring i utsatt skatt. Utsatt skatt er beregnet med 22% på grunnlag av de midlertidige forskjeller som eksisterer mellom regnskapsmessige og skattemessige verdier, samt skattemessig underskudd til fremføring ved utgangen av regnskapsåret. Skatteøkende og skattereduserende midlertidige forskjeller som reverserer eller kan reversere i samme periode er fastsatt og skattevirkningen er beregnet på nettogrunnlaget.

Selskapet har ikke endret regnskapsprinsipp fra 2022 til 2023.

#### Note 1 - Antall årsverk

Antall årsverk sysselsatt i regnskapsåret:

1



JOHAN VINJE AS  
959 463 107

## Note 2 - Lønnskostnader

| Spesifikasjon av lønnskostnader | 2023         | 2022         |
|---------------------------------|--------------|--------------|
| Lønn                            | 1 492        | 1 476        |
| Arbeidsgiveravgift              | 258          | 235          |
| Pensjonskostnader               | 149          | 184          |
| Andre relaterte ytelser         | 18           | 16           |
| <b>Sum</b>                      | <b>1 917</b> | <b>1 911</b> |

## Note 3 - Spesifisering av skatt

| Skattekostnad                        | 2023        | 2022       |
|--------------------------------------|-------------|------------|
| Betalbar skatt på alminnelig inntekt | -967        | 953        |
| <b>Skattekostnad</b>                 | <b>-967</b> | <b>953</b> |

| Skattepliktig inntekt            |              |              |
|----------------------------------|--------------|--------------|
| Resultat før skatt               | 124 690      | 23 171       |
| Permanente forskjeller           | -129 087     | -26 285      |
| +/- Mottatt/avgitt konsernbidrag | 8 707        | 7 447        |
| <b>Skattepliktig inntekt</b>     | <b>4 310</b> | <b>4 332</b> |

| Betalbar skatt i balansen        |     |     |
|----------------------------------|-----|-----|
| Betalbar skatt på årets resultat | 948 | 953 |
| Sum betalbar skatt i balansen    | 948 | 953 |

## Note 4 - Midlertidige forskjeller - utsatt skatt/skattefordel

Utsatt skatt/utsatt skattefordel i balansen avsettes på grunnlag av forskjeller mellom regnskapsmessige og skattemessige verdier i henhold til norsk regnskapsstandard for skatt.

Midlertidige skatteøkende og skattereduserende forskjeller som kan utlignes er nettoført.

## Note 5 - Varige driftsmidler/anleggsmidler

| Varige driftsmidler                    | Driftsløsøre,<br>inventar o.l |
|----------------------------------------|-------------------------------|
| Anskaffelseskost pr 01.01              | 77                            |
| Tilgang i året                         | 100                           |
| Avgang i året                          | 0                             |
| <b>Anskaffelseskost pr 31.12</b>       | <b>177</b>                    |
| Akkumulert av- og nedskrivninger 01.01 | 0                             |
| Akkumulert av- og nedskrivninger 31.12 | 0                             |
| <b>Balanseført verdi pr 31.12</b>      | <b>177</b>                    |
| Økonomisk levetid                      | 0                             |
| Avskrivningsplan                       | Lineær                        |

### Mer om varige driftsmidler/anleggsmidler

Anleggsmidler gjelder kunst og avskrives ikke.



JOHAN VINJE AS  
959 463 107

## Note 6 - Konsern, tilknyttet selskap m.v.

### Investering som regnskapsføres etter egenkapitalmetoden

| Investering            | Inngående balanse | Inntektsført resultat | Andre endringer | Utgående balanse |
|------------------------|-------------------|-----------------------|-----------------|------------------|
| Johan Vinje Stål AS    | 23 740            | 4 975                 | -5 250          | 23 466           |
| Johan Vinje Eiendom AS | 1 662             | 1 412                 | -1 541          | 1 533            |

## Note 7 - Fordringer

|                                                                       |     |
|-----------------------------------------------------------------------|-----|
| Fordringer som forfaller senere enn ett år etter regnskapsårets slutt | 400 |
|-----------------------------------------------------------------------|-----|

### Mer om fordringer

Gjelder aksjonærlån tilknyttet selskap

## Note 8 - Aksjekapital

| Aksjeklasse | Antall aksjer | Aksjenes pålydende | Bokført verdi |
|-------------|---------------|--------------------|---------------|
| Ordinære    | 63 185        | 950                | 60 026        |

| Aksjonærer                  | Antall aksjer | Eierandel % | Aksjeklasse |
|-----------------------------|---------------|-------------|-------------|
| Jovien AS                   | 33 472        | 52,97       | Ordinære    |
| Jovito AS                   | 29 713        | 47,03       | Ordinære    |
| <b>Totalt antall aksjer</b> | <b>63 185</b> | <b>100</b>  |             |

### Mer om aksjer og aksjonærer

Jovien AS er 100 % eid av daglig leder og styremedlem Marius Vinje.

Jovito AS er 100 % eid av nestleder Cathrine Vinje Muri.

## Note 9 - Egenkapital

|                               | Aksjekapital  | Optjent egenkapital | Sum            |
|-------------------------------|---------------|---------------------|----------------|
| Egenkapital 31.12.2022        | 60 026        | 424 766             | 484 792        |
| Årsresultat                   | 0             | 125 658             | 125 658        |
| Avsatt utbytte                | 0             | -20 000             | -20 000        |
| <b>Egenkapital 31.12.2023</b> | <b>60 026</b> | <b>530 424</b>      | <b>590 449</b> |



Johan Vinje AS

## Årsmelding 2023

### **VIRKSOMHETENS ART**

Johan Vinje AS er morselskap for selskapene i Johan Vinje konsernet som alle er lokalisert i Trondheim.

Konsernets hovedområder er:

- Finansvirksomhet gjennom Johan Vinje AS
- Drift av eiendom gjennom Johan Vinje Stål AS
- Drift av eiendom gjennom Johan Vinje Eiendom AS

### **JOHAN VINJE AS**

Som konsernspiss er selskapets hovedoppgave å utøve ressursallokering og ivareta konsernets strategiske planlegging. Selskapet har ansvar for konsernets strategiske vurderinger knyttet til forretningsutvikling og investeringer. Selskapet driver sin virksomhet i Trondheim.

Johan Vinje AS er deleier i følgende selskaper:

En eierandel på 20% i Trondheim Næringsinvest AS som er et investeringsselskap som deltatt med kapital og faglig kompetanse i nyetablerte og eksisterende virksomheter.

### **JOHAN VINJE STÅL AS**

Selskapet eier og leier ut eiendommer i Trondheim. Eiendommene har vært utleid hele året. Leieforholdene har fulgt inngåtte kontrakter. Det er i løpet av året foretatt løpende vedlikehold i samsvar med de eksisterende leiekontrakter.

Den totale eiendomsmasse utgjør 8.600 kvm. kontor og lager i Trondheim.

### **JOHAN VINJE EIENDOM AS**

Selskapene eier og leier ut eiendommer i Tromsø. Eiendommene er fullt utleid. Eksisterende leieforhold har fulgt inngåtte kontrakter. Det er i løpet av året foretatt løpende vedlikehold i samsvar med de eksisterende leiekontrakter.

Den totale eiendomsmasse utgjør 2.575 kvm. kontor og lager i Tromsø.

### **KAPITALALLOKERING/RISIKOSTYRING**

Konsernets hovedaktivitet er plassert i finansielle instrumenter:

Selskapets strategi medfører at det i perioder oppstår betydelige svingninger i resultat fra år til år. Strategien og risikovurdering for selskapet er uendret, målsettingen knyttet til langsiktig avkastning står ved lag. Selskapets plasseringer i verdipapirer har en stabil og lav finansiell gearing, og består av solide og likvide verdipapirer.



Johan Vinje AS

## Årsmelding 2023

### UTVIKLING I RESULTAT OG STILLING HOS MORSELSKAPET JOHAN VINJE AS.

|                    | 2023              | 2022              | 2021              |
|--------------------|-------------------|-------------------|-------------------|
| Driftsinntekter    | 637 808           | 566 108           | 826 744           |
| Driftsresultat     | -2 041 634        | -2 102 711        | -1 663 353        |
| Årsresultat        | 125 657 511       | 23 855 870        | 126 179 698       |
|                    | <b>31.12.2023</b> | <b>31.12.2022</b> | <b>31.12.2021</b> |
| Balansesum         | 710 441 659       | 592 366 473       | 581 725 251       |
| Egenkapital        | 590 449 493       | 484 791 981       | 480 936 110       |
| Egenkapitalprosent | 83,11%            | 81,8%             | 82,7%             |
| Rentedekningsgrad  | 1910              | 1 465             | 14 936            |

Årsresultatet i morselskapet ble 125,7 mill. kr. mot 23,9 mill. kr i fjor, en økning på kr 101,8 mill, dvs 426%.

Konsernets omsetning ble kr 10,1 mill. kr mot kr 9,7 mill. kr i fjor og årets resultat etter skatt kr 125,7 mill. kr mot kr 23,9 mill. kr i fjor.

Egenkapitalandelen i konsernet er 590,4 mill. mot 484,8 mill. i fjor.

Det har ikke inntruffet andre forhold etter regnskapsårets slutt som har betydning for det framlagte årsregnskapet. Selskapet er i begrenset grad blitt berørt av effekten knyttet til korona pandemien.

Årsregnskapet gir en rettvise oversikt over utviklingen i foretaket, for resultatet i regnskapsåret og stillingen ved regnskapsårets slutt.

### ORGANISASJON/LIKESTILLING

Selskapet har innarbeidet policy som ivaretar at det ikke er forskjellsbehandling grunnet kjønn. Det er ikke ansatt kvinner i selskapet ved årets slutt. Kvinneandelen i styret er på 50%. Arbeidsmiljøet i selskapet er godt og det er ikke iverksatt spesielle tiltak på dette området. Det har ikke forekommet skader eller ulykker i året som har gått.

### MILJØ

Konsernets påvirker det ytre miljøet primært gjennom virksomhetens energiforbruk, medarbeideres reisevirksomhet og det avfall selskapet genererer.

### SAMFUNNSANSVAR

Konsernet ønsker å være en positiv bidragsyter i lokale og samfunnsnyttige prosjekter. Det er gitt økonomisk støtte til flere prosjekter.



Johan Vinje AS

## Årsmelding 2023

### ÅRSRESULTATET OG DISPONERING

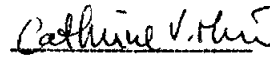
Styret foreslår følgende disponering av årsoverskuddet, som er på kr 23 855 870:


|                              |                    |
|------------------------------|--------------------|
| Avsatt til ordinært utbytte  | 20 000 000         |
| Overføring annen egenkapital | 105 657 511        |
| <b>Totalt</b>                | <b>125 657 511</b> |

Ved utarbeidelse av regnskapet er det lagt til grunn at virksomheten fortsetter i sin nåværende form. Det er styrets vurdering at det finansielle og markedsmessige grunnlaget for fortsatt drift er meget godt.

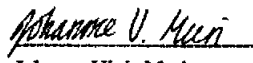
Trondheim den <sup>30/6</sup>..... 2024  
I Styret for JOHAN VINJE AS

  
Leif Inge Bjerkan  
Styrets leder

  
Cathrine Vinje Muri  
Nestleder

  
Marius Vinje  
Daglig leder/styremedlem

  
Fredrik Vinje  
Styremedlem

  
Johanne Vinje Muri  
Styremedlem

  
Hedda Vinje Muri  
Styremedlem





# Konsernregnskap

**Johan Vinje AS**

**2023**



Johan Vinje AS

## Årsmelding 2023

### **VIRKSOMHETENS ART**

Johan Vinje AS er morselskap for selskapene i Johan Vinje konsernet som alle er lokalisert i Trondheim.

Konsernets hovedområder er:

- Finansvirksomhet gjennom Johan Vinje AS
- Drift av eiendom gjennom Johan Vinje Stål AS
- Drift av eiendom gjennom Johan Vinje Eiendom AS

### **JOHAN VINJE AS**

Som konsernspiss er selskapets hovedoppgave å utøve ressursallokering og ivareta konsernets strategiske planlegging. Selskapet har ansvar for konsernets strategiske vurderinger knyttet til forretningsutvikling og investeringer. Selskapet driver sin virksomhet i Trondheim.

Johan Vinje AS er delcieier i følgende selskaper:

En eierandel på 20% i Trondheim Næringsinvest AS som er et investeringsselskap som deltatt med kapital og faglig kompetanse i nyetablerte og eksisterende virksomheter.

### **JOHAN VINJE STÅL AS**

Selskapet eier og leier ut eiendommer i Trondheim.

Eiendommene har vært utleid hele året. Leieforholdene har fulgt inngåtte kontrakter.

Det er i løpet av året foretatt løpende vedlikehold i samsvar med de eksisterende leiekontrakter.

Den totale eiendomsmasse utgjør 8.600 kvm. kontor og lager i Trondheim.

### **JOHAN VINJE EIENDOM AS**

Selskapene eier og leier ut eiendommer i Tromsø.

Eiendommene er fullt utleid. Eksisterende leieforhold har fulgt inngåtte kontrakter.

Det er i løpet av året foretatt løpende vedlikehold i samsvar med de eksisterende leiekontrakter.

Den totale eiendomsmasse utgjør 2.575 kvm. kontor og lager i Tromsø.

### **KAPITALALLOKERING/RISIKOSTYRING**

Konsernets hovedaktivitet er plassert i finansielle instrumenter:

Selskapets strategi medfører at det i perioder oppstår betydelige svingninger i resultat fra år til år. Strategien og risikovurdering for selskapet er uendret, målsettingen knyttet til langsiktig avkastning står ved lag. Selskapets plasseringer i verdipapirer har en stabil og lav finansiell gearing, og består av solide og likvide verdipapirer.



Johan Vinje AS

## Årsmelding 2023

### UTVIKLING I RESULTAT OG STILLING HOS MORSELSKAPET JOHAN VINJE AS.

|                    | 2023              | 2022              | 2021              |
|--------------------|-------------------|-------------------|-------------------|
| Driftsinntekter    | 637 808           | 566 108           | 826 744           |
| Driftsresultat     | -2 041 634        | -2 102 711        | -1 663 353        |
| Årsresultat        | 125 657 511       | 23 855 870        | 126 179 698       |
|                    | <b>31.12.2023</b> | <b>31.12.2022</b> | <b>31.12.2021</b> |
| Balansesum         | 710 441 659       | 592 366 473       | 581 725 251       |
| Egenkapital        | 590 449 493       | 484 791 981       | 480 936 110       |
| Egenkapitalprosent | 83,11%            | 81,8%             | 82,7%             |
| Rentedekningsgrad  | 1910              | 1 465             | 14 936            |

Årsresultatet i morselskapet ble 125,7 mill. kr. mot 23,9 mill. kr i fjor, en økning på kr 101,8 mill, dvs 426%.

Konsernets omsetning ble kr 10,1 mill. kr mot kr 9,7 mill. kr i fjor og årets resultat etter skatt kr 125,7 mill. kr mot kr 23,9 mill. kr i fjor.

Egenkapitalandelen i konsernet er 590,4 mill. mot 484,8 mill. i fjor.

Det har ikke inntruffet andre forhold etter regnskapsårets slutt som har betydning for det framlagte årsregnskapet. Selskapet er i begrenset grad blitt berørt av effekten knyttet til korona pandemien.

Årsregnskapet gir en rettvise oversikt over utviklingen i foretaket, for resultatet i regnskapsåret og stillingen ved regnskapsårets slutt.

### ORGANISASJON/LIKESTILLING

Selskapet har innarbeidet policy som ivaretar at det ikke er forskjellsbehandling grunnet kjønn. Det er ikke ansatt kvinner i selskapet ved årets slutt. Kvinneandelen i styret er på 50%. Arbeidsmiljøet i selskapet er godt og det er ikke iverksatt spesielle tiltak på dette området. Det har ikke forekommet skader eller ulykker i året som har gått.

### MILJØ

Konsernets påvirker det ytre miljøet primært gjennom virksomhetens energiforbruk, medarbeideres reisevirksomhet og det avfall selskapet genererer.

### SAMFUNNSANSVAR

Konsernet ønsker å være en positiv bidragsyter i lokale og samfunnsnyttige prosjekter. Det er gitt økonomisk støtte til flere prosjekter.



Johan Vinje AS

## Årsmelding 2023

### ÅRSRESULTATET OG DISPONERING


Styret foreslår følgende disponering av årsoverskuddet, som er på kr 23 855 870:


|                              |                    |
|------------------------------|--------------------|
| Avsatt til ordinært utbytte  | 20 000 000         |
| Overføring annen egenkapital | 105 657 511        |
| <b>Totalt</b>                | <b>125 657 511</b> |

Ved utarbeidelse av regnskapet er det lagt til grunn at virksomheten fortsetter i sin nåværende form.  
Det er styrets vurdering at det finansielle og markedsmessige grunnlaget for fortsatt drift er meget godt.

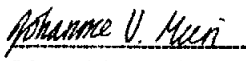
Trondheim den <sup>30/6</sup>..... 2024  
I Styret for JOHAN VINJE AS


  
Leif Inge Bjerkan  
Styrets leder

  
Cathrine Vinje Muri  
Nestleder

  
Marius Vinje  
Daglig leder/styremedlem

  
Fredrik Vinje  
Styremedlem

  
Johanne Vinje Muri  
Styremedlem

  
Hedda Vinje Muri  
Styremedlem



**Konsernregnskap**  
**Johan Vinje AS**  
**Resultatregnskap**  
( 1000 kr. )

| MORBELSKAP                               |                |                                                                       | KONGERN        |               |
|------------------------------------------|----------------|-----------------------------------------------------------------------|----------------|---------------|
| 2022                                     | 2023           | NOTE                                                                  | 2023           | 2022          |
| <b>DRIFTSINNEKTER OG DRIFTSKOSTNADER</b> |                |                                                                       |                |               |
| <u>586</u>                               | <u>638</u>     | 2,11 Annen driftsinntekt                                              | <u>10 090</u>  | <u>9 703</u>  |
| <u>586</u>                               | <u>638</u>     | Sum driftsinntekter                                                   | <u>10 090</u>  | <u>9 703</u>  |
| 1 911                                    | 1 917          | 3 Lønnskostnad                                                        | 1 917          | 1 911         |
| 0                                        | 0              | 4 Avekryvning på varige driftsmidler og immaterielle eiendeler        | 540            | 540           |
| <u>758</u>                               | <u>762</u>     | 3 Annen driftskostnad                                                 | <u>2 417</u>   | <u>2 498</u>  |
| <u>2 009</u>                             | <u>2 079</u>   | Sum driftskostnader                                                   | <u>4 874</u>   | <u>4 949</u>  |
| <u>-2 103</u>                            | <u>-2 042</u>  | Driftsresultat                                                        | <u>5 216</u>   | <u>4 753</u>  |
| <b>FINANSINNEKTER OG FINANSKOSTNADER</b> |                |                                                                       |                |               |
| 5 760                                    | 6 388          | 5 Inntekt på investering i datterselskap og tilknyttet selskap        | 0              | 0             |
| 38 824                                   | 71 685         | 13 Annen finansinntekt                                                | 71 711         | 38 851        |
| -14 630                                  | 57 689         | 6 Verdiendring av finansielle instrumenter vurdert til virkelig verdi | 57 689         | -14 630       |
| 0                                        | -2 141         | Nedskrivning av finansielle eiendeler                                 | -2 141         | 0             |
| <u>-4 681</u>                            | <u>-6 889</u>  | 13 Annen finanskostnad                                                | <u>-5 575</u>  | <u>-4 180</u> |
| <u>25 273</u>                            | <u>126 732</u> | Netto finansresultat                                                  | <u>121 684</u> | <u>29 042</u> |
| <u>23 171</u>                            | <u>124 090</u> | Årsresultat før skattekostnad                                         | <u>126 900</u> | <u>24 795</u> |
| <u>-885</u>                              | <u>-967</u>    | 12 Skattekostnad                                                      | <u>1 242</u>   | <u>939</u>    |
| <u>23 856</u>                            | <u>125 658</u> | ÅRSRESULTAT                                                           | <u>125 658</u> | <u>23 856</u> |
| <b>OVERFØRINGER</b>                      |                |                                                                       |                |               |
| 0                                        | 0              | 8 Overført til fond for vurderingsforskjeller                         |                |               |
| 3 856                                    | 105 658        | 8 Avesatt til annen egenkapital                                       |                |               |
| <u>20 000</u>                            | <u>20 000</u>  | 8 Foreslått utbytte                                                   |                |               |
| <u>23 856</u>                            | <u>125 658</u> | Sum overføringer                                                      |                |               |



**Konsernregnskap**  
**Johan Vinje AS**  
**Balanse pr 31. desember**  
( 1000 kr. )

| MORSELSKAP |         |                                                               | KONSERN |         |
|------------|---------|---------------------------------------------------------------|---------|---------|
| 2022       | 2023    | NOTE                                                          | 2023    | 2022    |
|            |         | <b>EIENDELER</b>                                              |         |         |
|            |         | <b>Anleggsmidler</b>                                          |         |         |
|            |         | <b>Immaterielle eiendeler</b>                                 |         |         |
| 0          | 0       | 12 Utsatt skattefordel                                        | 0       | 284     |
| 0          | 0       | <b>Sum immaterielle eiendeler</b>                             | 0       | 284     |
|            |         | <b>Værlige driftsmidler</b>                                   |         |         |
| 0          | 0       | 4 Tomter, bygninger og annen fast eiendom                     | 4 185   | 4 735   |
| 0          | 0       | 4 Maskiner og anlegg                                          | 0       | 0       |
| 77         | 177     | 4 Driftsløsøre, inventar, verkøyt, kontormaskiner og lignende | 318     | 218     |
| 77         | 177     | <b>Sum værlige driftsmidler</b>                               | 4 513   | 4 953   |
|            |         | <b>Finansielle anleggsmidler</b>                              |         |         |
| 25 402     | 24 989  | 5 Investering i datterelskøp                                  | 0       | 0       |
| 0          | 0       | 5 Investeringer i tilknyttet selskøp                          | 0       | 0       |
| 75 205     | 87 065  | 6 Investeringer i aksjer og andeler                           | 87 085  | 75 205  |
| 0          | 0       | 9 Pensjonsmidler                                              | 0       | 0       |
| 941        | 400     | Andre fordringer                                              | 400     | 941     |
| 101 548    | 112 484 | <b>Sum finansielle anleggsmidler</b>                          | 87 485  | 76 146  |
| 101 625    | 112 641 | <b>Sum anleggsmidler</b>                                      | 91 978  | 81 393  |
|            |         | <b>Omløpsmidler</b>                                           |         |         |
|            |         | <b>Fordringer</b>                                             |         |         |
| 0          | 159     | 11 Kundefordringer                                            | 3 386   | 118     |
| 7 485      | 9 374   | 11 Andre fordringer                                           | 332     | 272     |
| 7 485      | 9 534   | <b>Sum fordringer</b>                                         | 3 718   | 390     |
|            |         | <b>Investeringer</b>                                          |         |         |
| 413 990    | 514 089 | 6 Mørkedsbaserte aksjer                                       | 514 089 | 413 990 |
| 39 410     | 42 781  | 8 Andre mørkedsbaserte finansielle instrumenter               | 42 781  | 39 410  |
| 453 401    | 556 830 | <b>Sum investeringer</b>                                      | 556 830 | 453 401 |
| 29 886     | 31 437  | 14 Bankinnskudd, kontanter og lignende                        | 0       | 0       |
| 490 741    | 597 801 | <b>Sum omløpsmidler</b>                                       | 560 548 | 453 791 |
| 592 366    | 710 442 | <b>SUM EIENDELER</b>                                          | 652 527 | 535 184 |



**Konsernregnskap**  
**Johan Vinje AS**  
**Balanse pr 31. desember**  
( 1000 kr. )


| MORSELSKAP<br>2022 | 2023           | NOTE  | EGENKAPITAL OG GJELD                         | 2023           | KONBERN<br>2022 |
|--------------------|----------------|-------|----------------------------------------------|----------------|-----------------|
|                    |                |       | <b>Egenkapital</b>                           |                |                 |
|                    |                |       | Innskutt egenkapital                         |                |                 |
| 60 026             | 60 026         | 7,6   | Selskapskapital ( 63.165 aksjer á kr 950,- ) | 60 026         | 60 026          |
| 60 026             | 60 026         |       | Sum innskutt egenkapital                     | 60 026         | 60 026          |
|                    |                |       | <b>Oppført egenkapital</b>                   |                |                 |
| 9 799              | 9 396          | 8     | Fond for vurderingsforskjeller               | 0              | 0               |
| 414 967            | 621 028        | 8     | Annen egenkapital                            | 530 424        | 424 766         |
| 424 766            | 530 424        |       | Sum oppført egenkapital                      | 530 424        | 424 766         |
| <b>484 792</b>     | <b>590 449</b> |       | <b>Sum egenkapital</b>                       | <b>590 449</b> | <b>484 792</b>  |
|                    |                |       | <b>Gjeld</b>                                 |                |                 |
|                    |                |       | Avsetning for forpliktelser                  |                |                 |
| 0                  | 0              | 12    | Utsatt skatt                                 | 0              | 0               |
| 0                  | 0              |       | Sum avsetninger for forpliktelser            | 0              | 0               |
|                    |                |       | <b>Annen langsiktig gjeld</b>                |                |                 |
| 27 750             | 26 750         | 10,11 | Gjeld til kredittinstitusjoner               | 26 750         | 27 750          |
| 0                  | 627            |       | Annen langsiktig gjeld                       | 627            | 0               |
| 27 750             | 27 377         |       | Sum annen langsiktig gjeld                   | 27 377         | 27 750          |
|                    |                |       | <b>Kortsiktig gjeld</b>                      |                |                 |
| 30 122             | 40 809         | 11    | Gjeld til kredittinstitusjoner               | 9 372          | 266             |
| 11                 | 137            |       | Leverandørgjeld                              | 653            | 306             |
| 953                | 948            | 12    | Betalbar skatt                               | 948            | 953             |
| 672                | 770            |       | Skyldige offentlige avgifter                 | 770            | 672             |
| 20 000             | 20 000         | 8     | Avsatt utbytte                               | 20 000         | 20 000          |
| 28 087             | 29 950         |       | Annen kortsiktig gjeld                       | 2 956          | 446             |
| 79 824             | 92 615         |       | Sum kortsiktig gjeld                         | 34 700         | 22 642          |
| 107 574            | 119 992        |       | Sum gjeld                                    | 62 077         | 50 392          |
| <b>592 366</b>     | <b>710 442</b> |       | <b>SUM EGENKAPITAL OG GJELD</b>              | <b>652 527</b> | <b>535 184</b>  |

Trondheim, <sup>30/6-2024</sup>.....

I styret for Johan Vinje AS

  
Liff Inge Berkan  
Styrets leder

  
Cathrine Vinje Muri  
Nestleder

  
Marius Vinje  
Daglig leder/Styremedlem

  
Fredrik Vinje  
Styremedlem

  
Johanne Vinje Muri  
Styremedlem

  
Hedda Vinje Muri  
Styremedlem



## Konsernregnskap Johan Vinje AS

### Noter til regnskapet 2023

#### Note 1 Regnskapsprinsipper

Årsregnskapet er satt opp i samsvar med regnskapsloven av 1998 og god regnskapspraksis i Norge.

##### Konsolideringsprinsipper

Konsernregnskapet omfatter Johan Vinje AS med datterselskaper hvor Johan Vinje AS har bestemmende innflytelse som følge av juridisk eller faktisk kontroll (se note 5). Konsernregnskapet er utarbeidet etter ensartede regnskapsprinsipper for like transaksjoner i alle selskaper som inngår i konsernregnskapet. Alle vesentlige transaksjoner og mellomværende mellom selskaper i konsernet er eliminert. Investeringer i selskaper hvor konsernet har betydelig innflytelse (tilknyttede selskaper), behandles etter egenkapitalmetoden i konsernregnskapet. Betydelig innflytelse foreligger normalt når konsernet eier fra 20 til 50 prosent av den stemmeberettigede kapitalen.

Aksjer i datterselskaper er eliminert i konsernregnskapet etter oppkjøpsmetoden. Dette innebærer at det oppkjøpte selskapets eiendeler og gjeld vurderes til virkelig verdi på kjøpstidspunktet, og eventuell merpris ut over dette klassifiseres som goodwill. For deleide datterselskaper er kun Johan Vinje AS sin andel av goodwill inkludert i balansen.

##### Hovedregel for vurdering og klassifisering av eiendeler og gjeld

Eiendeler bestemt til varig eie eller bruk er klassifisert som anleggsmidler. Andre eiendeler er klassifisert som omløpsmidler. Fordringer som skal tilbakebetales innen et år er klassifisert som omløpsmidler. Ved klassifisering av kortsiktig og langsiktig gjeld er tilsvarende kriterier lagt til grunn.

Omløpsmidler er vurdert til laveste av anskaffelseskost og virkelig verdi.

Anleggsmidler vurderes til anskaffelseskost, men nedskrives til gjenvinnbart beløp dersom dette er lavere enn bokført verdi, og verdifallet forventes ikke å være forbigående. Anleggsmidler med begrenset økonomisk levetid avskrives planmessig.

Annen langsiktig gjeld og kortsiktig gjeld er vurdert til pålydende beløp.

##### Aksjer og andeler i tilknyttet selskap og datterselskap

Investeringer i datterselskaper og tilknyttet selskap vurderes etter egenkapitalmetoden.

##### Andre aksjer og andeler klassifisert som anleggsmidler

Aksjer og investeringer i ansvarlige selskaper og kommandittselskaper hvor selskapet ikke har betydelig innflytelse, er vurdert etter kostmetoden. Investeringene nedskrives til virkelig verdi ved verdifall som forventes ikke å være forbigående. Mottatt utbytte fra selskapene inntektsføres som annen finansinntekt.

##### Finansielle instrumenter og varederivat

Finansielle instrumenter, herunder aksjer og obligasjoner, som

- er klassifisert som omløpsmidler,
- inngår i en handelsportefølje med henblikk på videresalg,
- omsettes på børs, autorisert markedsplass eller tilsvarende regulert marked i utlandet, og
- har god eierspredning og likviditet

er vurdert til virkelig verdi på balansedagen. Andre investeringer er vurdert til laveste av gjennomsnittlig anskaffelseskost og virkelig verdi på balansedagen.

##### Inntekter

Inntekt regnskapsføres når den er opptjent, altså når krav på vederlag oppstår. Dette skjer når tjenesten ytes, i takt med at arbeidet utføres. Inntektene regnskapsføres med verdien av vederlaget på transaksjonstidspunktet.

##### Fordringer

Kundefordringer og andre fordringer er oppført til pålydende etter fradrag for avsetning til forventet tap. Avsetning til tap gjøres på grunnlag av en individuell vurdering av de enkelte fordringene.

##### Bankinnskudd, kontanter og lignende

Bankinnskudd, kontanter ol. inkluderer kontanter, bankinnskudd og andre betalingsmidler med forfallsdato som er kortere enn tre måneder fra anskaffelse.



## Pensjoner

En ytelsesplan er en pensjonsordning som ikke er en innskuddsplan. Ved regnskapsføring av pensjon som er ytelsesplan, kostnadsføres forpliktelsen over opptjeningstiden i henhold til planens opptjeningsformel. Allokeringsmetode tilsvarer planens opptjeningsformel med mindre det vesentlige av opptjeningen skjer mot slutten av opptjeningsperioden. Lineær opptjening legges da til grunn. For pensjonsordninger etter lov om foretakspensjon anvendes således lineær opptjening.

Estimatavvik og virkningen av endrede forutsetninger amortiseres over forventet gjenværende opptjeningsstid i den grad de overstiger 10 % av den største av pensjonsforpliktelsen og pensjonsmidlene (korridor). Virkningen av planendringer med tilbakevirkende kraft som ikke er betinget av fremtidig ansettelse, innregnes i resultatregnskapet umiddelbart. Planendringer med tilbakevirkende kraft som er betinget av fremtidig ansettelse, fordeles lineært over tiden frem til ytelsen ikke lenger er betinget av fremtidig ansettelse.

## Kostnader

Kostnader regnskapsføres som hovedregel i samme periode som tilhørende inntekt. I de tilfeller det ikke er en klar sammenheng mellom utgifter og inntekter fastsettes fordelingen etter skjønnsmessige kriterier. Øvrige unntak fra sammenstillingsprinsippet er angitt der det er aktuelt.

## Skatter

Skattekostnaden sammenstilles med regnskapsmessig resultat før skatt. Skatt knyttet til egenkapitaltransaksjoner er ført mot egenkapitalen. Skattekostnaden består av betalbar skatt (skatt på årets direkte skattepliktige inntekt) og endring i netto utsatt skatt. Utsatt skatt og utsatt skattefordel er presentert netto i balansen.

Allé tall er i 1000 kroner.

## Note 2 Salgsinntekt

| Morselskap |       | Per virksomhetsområde: |        | Konsern |       |
|------------|-------|------------------------|--------|---------|-------|
| 2 022      | 2 023 |                        | 2 023  | 2 022   | 2 023 |
| 566        | 638   | Annen driftsinntekt    | 10 090 | 9 703   | 9 703 |
| 566        | 638   | Sum                    | 10 090 | 9 703   | 9 703 |

| Morselskap |       | Per geografisk marked: |        | Konsern |       |
|------------|-------|------------------------|--------|---------|-------|
| 2 022      | 2 023 |                        | 2 023  | 2 022   | 2 023 |
| 566        | 638   | Norge                  | 10 090 | 9 703   | 9 703 |
| 566        | 638   | Sum                    | 10 090 | 9 703   | 9 703 |

## Note 3 Lønnskostnad, antall ansatte, godtgjørelser, lån til ansatte mm

### Lønnskostnad

| Morselskap |       |                   |       | Konsern |       |
|------------|-------|-------------------|-------|---------|-------|
| 2 022      | 2 023 |                   | 2 023 | 2 022   | 2 023 |
| 1 476      | 1 492 | Lønn              | 1 492 | 1 476   | 1 476 |
| 235        | 258   | Folketrygdavgift  | 258   | 235     | 235   |
| 184        | 149   | Pensjonskostnader | 149   | 184     | 184   |
| 16         | 18    | Andre ytelser     | 18    | 16      | 16    |
| 1 911      | 1 917 | Sum               | 1 917 | 1 911   | 1 911 |

1 1 Antall årsverk sysselsatt i regnskapsåret 1 1

| Ytelser til ledende personer |  | Lønn  | Pensjonskostnader | Andre ytelser |
|------------------------------|--|-------|-------------------|---------------|
| Daglig leder                 |  | 1 257 | 149               | 7             |
| Styret                       |  | 235   | -                 | -             |

### Revisor

Godtgjørelse til Deloitte AS og samarbeidende selskaper fordeler seg slik:

| Morselskap |       |                    |       | Konsern |       |
|------------|-------|--------------------|-------|---------|-------|
| 2 022      | 2 023 |                    | 2 023 | 2 022   | 2 023 |
| 68         | 95    | Lovpålagt revisjon | 132   | 100     | 100   |
| 5          | 4     | Andre tjenester    | 4     | 5       | 5     |



**Note 4 Varige driftsmidler**

| Morselskap                                        | Maskiner og anlegg | SUM        |
|---------------------------------------------------|--------------------|------------|
| Anskaffelseskost 01.01                            | 77                 | 77         |
| Anskaffelseskost 31.12                            | 77                 | 77         |
| Tilgang                                           | 100                | 100        |
| Akk. avskr., nedskr. og rev. nedskrivninger 31.12 | -                  | -          |
| <b>Bokført verdi pr. 31.12</b>                    | <b>177</b>         | <b>177</b> |

Årets avskrivninger

Økonomisk levetid  
Avskrivningsplan

-  
-  
Avskrives ikke

**Konsern**

|                                                      | Tomter bygninger o.a. fast eiendom | Maskiner og anlegg | Driftsmøbler, inventar, verktøy ol | SUM          |
|------------------------------------------------------|------------------------------------|--------------------|------------------------------------|--------------|
| Anskaffelseskost 01.01.23                            | 7 997                              | -                  | 218                                | 8 215        |
| Tilgang kjøpte driftsmidler                          | -                                  | -                  | 100                                | 100          |
| Avgang                                               | -                                  | -                  | -                                  | -            |
| Anskaffelseskost 31.12.23                            | 7 997                              | -                  | 318                                | 8 315        |
| Akk. avskr., nedskr. og rev. nedskrivninger 31.12.23 | 4 002                              | -                  | -                                  | 4 002        |
| <b>Bokført verdi pr. 31.12.23</b>                    | <b>3 995</b>                       | <b>-</b>           | <b>318</b>                         | <b>4 313</b> |

Årets avskrivninger

Tomter (avskrives ikke)

Økonomisk levetid

Avskrivningsplan

540  
200  
10 -25 år  
Lineær

-  
-  
6 år  
Lineær

-  
-  
5- år  
Lineær

540  
200

Johan Vinje Stål AS bygninger på Nyhavna i Trondheim står på festet grunn. Festekontrakten løper til 01.10.2039. Grunnleien for 2020 er kr. 456 inkl. uteareal.

Johan Vinje Eiendom AS bygninger i Håndverkerveien 10 i Tromsø står på eid grunn.

**Note 5 Datterselskap, tilknyttet selskap m.v.**

| Firma                  | Ansk.-tidspunkt | Konsolidert (ja/nei) | Foretnings-kontor | Stemme-andel | Eier-andel |
|------------------------|-----------------|----------------------|-------------------|--------------|------------|
| Johan Vinje Stål AS    | 1991            | ja                   | Trondheim         | 100 %        | 100 %      |
| Johan Vinje Eiendom AS | 1991            | ja                   | Trondheim         | 100 %        | 100 %      |

| Firma                  | Egenkapital i følge siste årsregnskap | Årsresultat i følge siste årsregnskap |
|------------------------|---------------------------------------|---------------------------------------|
| Johan Vinje Stål AS    | 23 466                                | 4 975                                 |
| Johan Vinje Eiendom AS | 1 533                                 | 1 412                                 |
|                        | -                                     | -                                     |

| Selskaper regnskapsført etter egenkapitalmetoden        | Johan Vinje Stål AS | Johan Vinje Eiendom AS | -        | SUM           |
|---------------------------------------------------------|---------------------|------------------------|----------|---------------|
| Opprinnelig anskaffelseskost                            | 3 128               | 896                    | -        | 3 824         |
| Inngående balanse 01.01                                 | 23 740              | 1 662                  | -        | 25 402        |
| Andel årets resultat                                    | 4 975               | 1 412                  | -        | 6 388         |
| Overføringer til/fra selskapet (utbytte, konsernbidrag) | -5 250              | -1 541                 | -        | -6 791        |
| Andre endringer i løpet av året                         | -                   | -                      | -        | -             |
| <b>Utgående balanse 31.12</b>                           | <b>23 465</b>       | <b>1 533</b>           | <b>-</b> | <b>24 999</b> |



## Note 6 Andre finansielle instrumenter

### Morselskap / Konsern

#### Anleggsmidler

Aksjer og andeler i selskaper hvor den regnskapspliktiges eierandel er over 10% eller investeringen utgjør mer enn 50% av den regnskapspliktiges egenkapital

|                            | Eierandel | Balansført verdi |
|----------------------------|-----------|------------------|
| Trondheim Næringsinvest AS | 20 %      | 5 312            |
| <b>Sum</b>                 |           | <b>5 312</b>     |

#### Andre investeringer i aksjer og andeler i selskaper

Investeringer i aksjer og andeler i andre selskaper er klassifisert som anleggsmidler.

Selskapet bruker laveste av anskaffelseskost og virkelig verdi ved vurderinger av anleggsinvesteringer i andre selskaper.

|                                         | Anskaffelseskost | Balansført verdi | Periodens resultatførte verdiendr. |
|-----------------------------------------|------------------|------------------|------------------------------------|
| Andre investeringer i aksjer og andeler | 97 472           | 81 753           |                                    |
| <b>Sum</b>                              | <b>97 472</b>    | <b>81 753</b>    | <b>2 141</b>                       |

#### Omløpsmidler

Finansielle instrumenter og varederivater vurdert til virkelig verdi etter regnskapsloven § 5-8

|                                | Anskaffelseskost | Virkelig verdi | Periodens resultatførte verdiendr. |
|--------------------------------|------------------|----------------|------------------------------------|
| Markedsbaserte aksjer          | 96 308           | 316 913        |                                    |
| Markedsbaserte aksjefond       | 148 378          | 197 157        |                                    |
| Markedsbaserte obligasjonsfond | 39 532           | 42 761         |                                    |
| <b>Sum investeringer</b>       | <b>284 216</b>   | <b>556 830</b> | <b>57 689</b>                      |

## Note 7 Aksjekapital og aksjonærinformasjon

Aksjekapitalen i selskapet pr 31.12 består av følgende aksjeklasser:

|                 | Antall        | Pålydende verdi | Bokført verdi |
|-----------------|---------------|-----------------|---------------|
| Ordinære aksjer | 63 185        | 950             | 60 026        |
| <b>Sum</b>      | <b>63 185</b> |                 | <b>60 026</b> |

#### Eierstruktur

De største aksjonærene i selskapet pr 31.12 var:

|                             | Ordinære aksjer | Eierandel    | Stemmeandel  |
|-----------------------------|-----------------|--------------|--------------|
| Jovien AS                   | 33 472          | 53 %         | 53 %         |
| Jovito AS                   | 29 713          | 47 %         | 47 %         |
| <b>Totalt antall aksjer</b> | <b>63 185</b>   | <b>100 %</b> | <b>100 %</b> |

Jovien AS er 100 % eid av daglig leder og styremedlem Marius Vinje.  
Jovito AS er 100 % eid av nestleder Cathrine Vinje Muri.



## Note 8 Egenkapital

### Morselskap

| Innskutt egenkapital                | Aksje-<br>kapital | Fond for vurderings-<br>forskjeller | Annen<br>egenkapital | Sum<br>egenkapital |
|-------------------------------------|-------------------|-------------------------------------|----------------------|--------------------|
| Egenkapital 01.01                   | 60 026            | 9 799                               | 414 967              | 484 792            |
| <b>Årets endring i egenkapital:</b> |                   |                                     |                      |                    |
| Avsatt utbytte                      | -                 | -                                   | -20 000              | -20 000            |
| Årets resultat                      | -                 | -403                                | 128 081              | 125 658            |
| Egenkapital 31.12                   | 60 026            | 9 396                               | 521 028              | 590 450            |

### Konsern

|                                     |         |
|-------------------------------------|---------|
| Egenkapital 01.01                   | 484 792 |
| <b>Årets endring i egenkapital:</b> |         |
| Årets resultat                      | 125 658 |
| Avsatt utbytte                      | -20 000 |
| Egenkapital 31.12                   | 590 449 |

## Note 9 Pensjonskostnader, -midler og -forpliktelser

Foretaket er pliktig til å ha tjenestepensjonsordning etter lov om obligatorisk tjenestepensjon, og har pensjonsordning som tilfredsstiller kravene i denne loven.

Selskapets ytelsesbaserte pensjonsordninger gir rett til definerte fremtidige ytelser. Disse er i hovedsak avhengig av antall opptjeningsår, lønnsnivå ved oppnådd pensjonsalder og størrelsen på ytelsene fra folketrygden. Forpliktelsene er fondert gjennom et forsikringselskap.

### Balanseførte pensjonsmidler

| Morselskap |       |                |       | Konsern |
|------------|-------|----------------|-------|---------|
| 2 022      | 2 023 |                | 2 023 | 2 022   |
| -          | -     | Pensjonsmidler | -     | -       |

## Note 10 Annen langsiktig gjeld

| Morselskap |       |                                                                   |       | Konsern |
|------------|-------|-------------------------------------------------------------------|-------|---------|
| 2 022      | 2 023 | Gjeld som forfaller mer enn fem<br>år etter regnskapsårets slutt: | 2 023 | 2 022   |
| -          | -     | Gjeld til kreditinstitusjoner                                     | -     | -       |
| -          | 627   | Øvrig langsiktig gjeld                                            | 627   | -       |
| -          | 627   | Sum annen langsiktig gjeld                                        | 627   | -       |

**Note 11 Transaksjoner og mellomværende med nærstående parter****Resultatmessige transaksjoner med nærstående parter:**

| Transaksjon/transaksjonsgruppe | Tilhører resultatlinje | Motpart                | 2 023          | 2 022      |
|--------------------------------|------------------------|------------------------|----------------|------------|
| Administrasjonshonorar         | Annen driftsinntekt    | Johan Vinje Stål AS    | 581 700        | 510        |
| Administrasjonshonorar         | Annen driftsinntekt    | Johan Vinje Eiendom AS | 56 108         | 56         |
| <b>Sum</b>                     |                        |                        | <b>637 808</b> | <b>566</b> |

**Mellomværende med nærstående parter:**

| Motpart                | Forhold til motparten | 2 023          | Kundefordringer 2 022 | 2 023        | Andre fordringer 2 022 |
|------------------------|-----------------------|----------------|-----------------------|--------------|------------------------|
| Johan Vinje Stål AS    | Datterselskap         | 145 425        | -                     | 7 186        | 6 127                  |
| Johan Vinje Eiendom AS | Datterselskap         | 14 027         | -                     | 2 126        | 1 854                  |
|                        |                       |                |                       | -            | -                      |
| <b>Sum</b>             |                       | <b>159 452</b> | <b>-</b>              | <b>9 312</b> | <b>7 981</b>           |

| Motpart                | Forhold til motparten | 2 023 | Leverandørgjeld 2 022 | 2 023         | Andre gjeldposter 2 022 |
|------------------------|-----------------------|-------|-----------------------|---------------|-------------------------|
| Johan Vinje Stål AS    | Datterselskap         | -     | -                     | 26 956        | 25 779                  |
| Johan Vinje Eiendom AS | Datterselskap         | -     | -                     | 2 632         | 2 425                   |
|                        |                       |       |                       |               |                         |
| <b>Sum</b>             |                       |       |                       | <b>29 587</b> | <b>28 203</b>           |

**Pantstillelser og garantier m.v.**

| Morselskap | 2 022  | 2 023 | Bokført gjeld som er sikret ved pant o.l.: | 2 023         | Konsern 2 022 |
|------------|--------|-------|--------------------------------------------|---------------|---------------|
| -          | -      | -     | Kortiktig gjeld                            | -             | -             |
| -          | -      | -     | Obligasjonslån                             | -             | -             |
| 27 750     | 26 750 | -     | Gjeld til kreditinstitusjoner              | 26 750        | 27 750        |
| -          | -      | -     | Øvrig langsiktig gjeld                     | -             | -             |
| 27 750     | 26 750 | -     | <b>Sum</b>                                 | <b>26 750</b> | <b>27 750</b> |

| Morselskap | 2 022 | 2 023 | Bokført verdi av eiendeler stilt som sikkerhet for bokført gjeld | 2 023        | Konsern 2 022 |
|------------|-------|-------|------------------------------------------------------------------|--------------|---------------|
| -          | -     | -     | Maskiner o.l.                                                    | -            | -             |
| -          | -     | -     | Bygninger                                                        | 3 302        | 3 792         |
| -          | -     | -     | Øvrige                                                           | -            | -             |
| -          | -     | -     | <b>Totalt</b>                                                    | <b>3 302</b> | <b>3 792</b>  |

| Morselskap | 2 022 | 2 023 | Garantiansvar | 2 023  | Konsern 2 022 |
|------------|-------|-------|---------------|--------|---------------|
| -          | -     | -     | Garantiansvar | 50 000 | 50 000        |

Selskapet har en konsernkontoavtale med Danske Bank hvor det enkelte selskapet er solidarisk ansvarlig. Teknisk sett innebærer konsernkontosystemet en rett for de deltakende selskaper i konsernet til felles å utnytte innvilget kreditt og selskapenes innlånte midler.

Morselskapet har et lån i Danske bank på kr 26 750. Lånet har en rentebetingelse med 3 måneders NIBOR. Løpetid 3 år med en nedbetalingsprofil på 30 år. Lånet skal tilbakebetales med kvartalsvise avdrag på kr 250 etter 3 år skal kreditten innfris i sin helhet med kr 26 250

Morselskapet har en trekkrettighet som er sikret med pant i bygninger hos datterselskapet Johan Vinje Stål AS, med 2. prioritet panterett i bygning på festet grunn i gnr 439 bnr 48, 49, 55 i Trondheim kommune. Prioritet etter tinglyst festekontrakt.



## Note 12 Skattekostnad

| Morselskap |       | Årets skattekostnad fremkommer slik: |       | Konsern |     |
|------------|-------|--------------------------------------|-------|---------|-----|
| 2 022      | 2 023 |                                      | 2 023 | 2 022   |     |
| -685       | -967  | Betalbar skatt                       | 948   |         | 953 |
| -          | -     | Endring i utsatt skatt               | 294   |         | -14 |
| -685       | -967  | Skattekostnad                        | 1 242 |         | 939 |

| Morselskap |       | Betalbar skatt i balansen             |       | Konsern |     |
|------------|-------|---------------------------------------|-------|---------|-----|
| 2 022      | 2 023 |                                       | 2 023 | 2 022   |     |
| -685       | -967  | Årets betalbare skattekostnad         | 948   |         | 953 |
| 1 638      | 1 915 | Skatt på mottatt/avgitt konsernbidrag |       |         |     |
| 653        | 948   | Betalbar skatt i balansen             | 948   |         | 953 |

| Morselskap |         | Avstemning fra nominell til faktisk skattesats         |         | Konsern |        |
|------------|---------|--------------------------------------------------------|---------|---------|--------|
| 2 022      | 2 023   |                                                        | 2 023   | 2 022   |        |
| 23 171     | 124 690 | Årsresultat før skatt                                  | 126 900 |         | 24 795 |
| 5 098      | 27 432  | Forventet inntektsskatt etter nominell skattesats      | 27 918  |         | 5 455  |
|            |         | <b>Skatteeffekten av følgende poster:</b>              |         |         |        |
| -6 044     | -8 570  | Skattefritt utbytte                                    | -8 570  |         | -6 044 |
| 277        | -21 865 | Andre permanente forskjeller knyttet til investeringer | -20 560 |         | 1 544  |
| -16        | 136     | Andre ikke fradagsberettigede kostnader                | 136     |         | -16    |
| -          | -       | Årets underskudd uten utsatt skattefordel              | -       |         | -      |
| -          | -       | Endring i nedvurdering av utsatt skattefordel          | 318     |         | -      |
| -          | -       | Virkning av endr. i skatteregler og -satser            | -       |         | -      |
| -          | -       | Andre poster                                           | -       |         | -      |
| -685       | -967    | Skattekostnad                                          | 1 242   |         | 939    |
| -3 %       | -1 %    | Effektiv skattesats                                    | 1 %     |         | 4 %    |

## Morselskap

Spesifikasjon av skatteeffekten av midlertidige forskjeller og underskudd til framføring:

|                                       | 2 023  |              | 2 022  |              |
|---------------------------------------|--------|--------------|--------|--------------|
|                                       | Fordel | Forpliktelse | Fordel | Forpliktelse |
| Pensjonsmidler                        | -      | -            | -      | -            |
| Underskudd til framføring             | -      | -            | -      | -            |
| Sum                                   | -      | -            | -      | -            |
| Ikke balanseført utsatt skattefordel  | -      | -            | -      | -            |
| Netto utsatt fordel/forpl. i balansen | -      | -            | -      | -            |

## Konsern

Spesifikasjon av skatteeffekten av midlertidige forskjeller og underskudd til framføring:

|                                       | 2 023  |              | 2 022  |              |
|---------------------------------------|--------|--------------|--------|--------------|
|                                       | Fordel | Forpliktelse | Fordel | Forpliktelse |
| Driftsmidler                          | 283    | -            | 305    | -            |
| Pensjonsmidler                        | -      | -            | -      | -            |
| Gevinst- og tapskonto                 | -      | 9            | -      | 11           |
| Underskudd til framføring             | -      | -            | -      | -            |
| Sum                                   | 283    | 9            | 305    | 11           |
| Ikke balanseført utsatt skattefordel  | 274    | -            | -      | -            |
| Netto utsatt fordel/forpl. i balansen | 0      | 0            | 294    | 0            |



**Note 13 Sammenslåtte poster**

| Morselskap |        |                                                      | 2 023  | Konsern |
|------------|--------|------------------------------------------------------|--------|---------|
| 2 022      | 2 023  |                                                      | 2 023  | 2 022   |
| 36         | 85     | Annen renteinntekt                                   | 85     | 36      |
| 38 788     | 71 600 | Gevinster og andre finansinntekter fra investeringer | 71 626 | 38 815  |
| 38 824     | 71 685 | Sum finansinntekter                                  | 71 711 | 38 851  |
| <hr/>      |        |                                                      |        |         |
| 2 022      | 2 023  |                                                      | 2 023  | 2 022   |
| 1 898      | 3 149  | Annen rentekostnad                                   | 3 149  | 1 698   |
| 2 983      | 3 740  | Tap og andre finanskostnader fra investeringer       | 2 426  | 2 493   |
| 4 681      | 6 889  | Sum finanskostnader                                  | 5 575  | 4 190   |

**Note 14 Bankinnskudd**

|                                                                         | Morselskap | Konsern |
|-------------------------------------------------------------------------|------------|---------|
| Bankinnskudd, kontanter o.l. omfatter bundne skattetrekksmidler med kr. | 99         | 99      |
| Har overdekning med kr                                                  | 7          |         |





# Deloitte.

Deloitte AS  
Dyre Halses gate 1A  
NO-7042 Trondheim  
Norway

+47 73 87 69 00  
www.deloitte.no

Til generalforsamlingen i Johan Vinje AS

UAVHENGIG REVISORS BERETNING

## Konklusjon

Vi har revidert årsregnskapet for Johan Vinje AS som består av:

- selskapsregnskapet, som består av balanse per 31. desember 2023, resultatregnskap, kontantstrømoppstilling for regnskapsåret avsluttet per denne datoen og noter til årsregnskapet, herunder et sammendrag av viktige regnskapsprinsipper.
- konsernregnskapet, som består av balanse per 31. desember 2023, resultatregnskap, kontantstrømoppstilling for regnskapsåret avsluttet per denne datoen og noter til årsregnskapet, herunder et sammendrag av viktige regnskapsprinsipper.

Etter vår mening

- oppfyller årsregnskapet gjeldende lovkrav,
- gir selskapsregnskapet et rettviseende bilde av selskapets finansielle stilling per 31. desember 2023 og av dets resultater og kontantstrømmer for regnskapsåret avsluttet per denne datoen i samsvar med regnskapslovens regler og god regnskapsskikk i Norge, og
- gir konsernregnskapet et rettviseende bilde av konsernets finansielle stilling per 31. desember 2023 og av dets resultater og kontantstrømmer for regnskapsåret avsluttet per denne datoen i samsvar med regnskapslovens regler og god regnskapsskikk i Norge.

## Grunnlag for konklusjonen

Vi har gjennomført revisjonen i samsvar med International Standards on Auditing (ISA-ene). Våre oppgaver og plikter i henhold til disse standardene er beskrevet nedenfor under *Revisors oppgaver og plikter ved revisjonen av årsregnskapet*. Vi er uavhengige av selskapet og konsernet i samsvar med kravene i relevante lover og forskrifter i Norge og International Code of Ethics for Professional Accountants (inkludert internasjonale uavhengighetsstandarder) utstedt av International Ethics Standards Board for Accountants (IESBA-reglene), og vi har overholdt våre øvrige etiske forpliktelser i samsvar med disse kravene. Innhentet revisjonsbevis er etter vår vurdering tilstrekkelig og hensiktsmessig som grunnlag for vår konklusjon.

## Øvrig informasjon

Styret og daglig leder (ledelsen) er ansvarlige for informasjonen i årsberetningen. Vår konklusjon om årsregnskapet ovenfor dekker ikke informasjonen i årsberetningen.

I forbindelse med revisjonen av årsregnskapet er det vår oppgave å lese årsberetningen. Formålet er å vurdere hvorvidt det foreligger vesentlig inkonsistens mellom årsberetningen og årsregnskapet og den kunnskap vi har opparbeidet oss under revisjonen av årsregnskapet, eller hvorvidt informasjon i årsberetningen ellers fremstår som vesentlig feil. Vi har plikt til å rapportere dersom årsberetningen fremstår som vesentlig feil. Vi har ingenting å rapportere i så henseende.

Basert på kunnskapen vi har opparbeidet oss i revisjonen, mener vi at årsberetningen

- er konsistent med årsregnskapet og
- inneholder de opplysninger som skal gis i henhold til gjeldende lovkrav.

Deloitte AS and Deloitte Advokatfirma AS are the Norwegian affiliates of Deloitte NSE LLP, a member firm of Deloitte Touche Tohmatsu Limited, a UK private company limited by guarantee ("DTTL"). DTTL and each of its member firms are legally separate and independent entities. DTTL and Deloitte NSE LLP do not provide services to clients. Please see [www.deloitte.com/about](http://www.deloitte.com/about) to learn more about our global network of member firms.

Deloitte Norway conducts business through two legally separate and independent limited liability companies; Deloitte AS, providing audit, consulting, financial advisory and risk management services, and Deloitte Advokatfirma AS, providing tax and legal services.

Registrert i Foretaksregisteret  
Medlemmer av Den norske Revisorforening  
Organisasjonsnummer: 980 211 282



## Deloitte.

Uavhengig revisors beretning  
Johan Vinje AS

### *Ledelsens ansvar for årsregnskapet*

Ledelsen er ansvarlig for å utarbeide årsregnskapet og for at det gir et rettviseende bilde i samsvar med regnskapslovens regler og god regnskapsskikk i Norge. Ledelsen er også ansvarlig for slik internkontroll som den finner nødvendig for å kunne utarbeide et årsregnskap som ikke inneholder vesentlig feilinformasjon, verken som følge av misligheter eller utilsiktede feil.

Ved utarbeidelsen av årsregnskapet må ledelsen ta standpunkt til selskapets og konsernets evne til fortsatt drift og opplyse om forhold av betydning for fortsatt drift. Forutsetningen om fortsatt drift skal legges til grunn for årsregnskapet så lenge det ikke er sannsynlig at virksomheten vil bli avvirket.

### *Revisors oppgaver og plikter ved revisjonen av årsregnskapet*

Vårt mål er å oppnå betryggende sikkerhet for at årsregnskapet som helhet ikke inneholder vesentlig feilinformasjon, verken som følge av misligheter eller utilsiktede feil, og å avgi en revisjonsberetning som inneholder vår konklusjon. Betryggende sikkerhet er en høy grad av sikkerhet, men ingen garanti for at en revisjon utført i samsvar med ISA-ene, alltid vil avdekke vesentlig feilinformasjon. Feilinformasjon kan oppstå som følge av misligheter eller utilsiktede feil. Feilinformasjon er å anse som vesentlig dersom den enkeltvis eller samlet med rimelighet kan forventes å påvirke de økonomiske beslutningene som brukerne foretar på grunnlag av årsregnskapet.

Som del av en revisjon i samsvar med ISA-ene, utøver vi profesjonelt skjønn og utviser profesjonell skepsis gjennom hele revisjonen. I tillegg:

- identifiserer og vurderer vi risikoen for vesentlig feilinformasjon i årsregnskapet, enten det skyldes misligheter eller utilsiktede feil. Vi utformer og gjennomfører revisjonshandlinger for å håndtere slike risikoer, og innhenter revisjonsbevis som er tilstrekkelig og hensiktsmessig som grunnlag for vår konklusjon. Risikoen for at vesentlig feilinformasjon som følge av misligheter ikke blir avdekket, er høyere enn for feilinformasjon som skyldes utilsiktede feil, siden misligheter kan innebære samarbeid, forfalskning, bevisste utelatelser, uriktige fremstillinger eller overstyring av internkontroll.
- opparbeider vi oss en forståelse av intern kontroll som er relevant for revisjonen, for å utforme revisjonshandlinger som er hensiktsmessige etter omstendighetene, men ikke for å gi uttrykk for en mening om effektiviteten av selskapets og konsernets interne kontroll.
- evaluerer vi om de anvendte regnskapsprinsippene er hensiktsmessige og om regnskapsestimatene og tilhørende noteopplysninger utarbeidet av ledelsen er rimelige.
- konkluderer vi på om ledelsens bruk av fortsatt drift-forutsetningen er hensiktsmessig, og, basert på innhentede revisjonsbevis, hvorvidt det foreligger vesentlig usikkerhet knyttet til hendelser eller forhold som kan skape tvil av betydning om selskapets og konsernets evne til fortsatt drift. Dersom vi konkluderer med at det eksisterer vesentlig usikkerhet, kreves det at vi i revisjonsberetningen henleder oppmerksomheten på tilleggsopplysningene i årsregnskapet, eller, dersom slike tilleggsopplysninger ikke er tilstrekkelige, at vi modifierer vår konklusjon. Våre konklusjoner er basert på revisjonsbevis innhentet frem til datoen for revisjonsberetningen. Etterfølgende hendelser eller forhold kan imidlertid medføre at selskapet og konsernet ikke kan fortsette driften.
- evaluerer vi den samlede presentasjonen, strukturen og innholdet i årsregnskapet, inkludert tilleggsopplysningene, og hvorvidt årsregnskapet gir uttrykk for de underliggende transaksjonene og hendelsene på en måte som gir et rettviseende bilde.
- innhenter vi tilstrekkelig og hensiktsmessig revisjonsbevis vedrørende den finansielle informasjonen til enhetene eller forretningsområdene i konsernet for å kunne gi uttrykk for en mening om konsernregnskapet. Vi er ansvarlige for å lede, følge opp og gjennomføre konsernrevisjonen. Vi har eneansvar for vår konklusjon om konsernregnskapet.

Vi kommuniserer med styret blant annet om det planlagte innholdet i og tidspunkt for revisjonsarbeidet og eventuelle vesentlige funn i revisjonen, herunder vesentlige svakheter i intern kontroll som vi avdekker gjennom revisjonen.



**Deloitte.**

Uavhengig revisors beretning  
Johan Vinje AS

Trondheim , 23. juli 2023  
Deloitte AS

**Morten Alsos**  
statsautorisert revisor  
(elektronisk signert)



## Uavhengig revisors beretning

Name

Date

**Alsos, Morten**

**2024-07-23**

Identification

 bankID<sup>™</sup> Alsos, Morten



This document contains electronic signatures using EU-compliant PAdES - PDF  
Advanced Electronic Signatures (Regulation (EU) No 910/2014 (eIDAS))



## Konsernregnskap Johan Vinje AS

### Noter til regnskapet 2023

#### Note 1 Regnskapsprinsipper

Årsregnskapet er satt opp i samsvar med regnskapsloven av 1998 og god regnskapskikk i Norge.

##### Konsolideringsprinsipper

Konsernregnskapet omfatter Johan Vinje AS med datterselskaper hvor Johan Vinje AS har bestemmende innflytelse som følge av juridisk eller faktisk kontroll (se note 5). Konsernregnskapet er utarbeidet etter ensartede regnskapsprinsipper for like transaksjoner i alle selskaper som inngår i konsernregnskapet. Alle vesentlige transaksjoner og mellomværende mellom selskaper i konsernet er eliminert. Investeringer i selskaper hvor konsernet har betydelig innflytelse (tilknyttede selskaper), behandles etter egenkapitalmetoden i konsernregnskapet. Betydelig innflytelse foreligger normalt når konsernet eier fra 20 til 50 prosent av den stemmeberettigede kapitalen.

Aksjer i datterselskaper er eliminert i konsernregnskapet etter oppkjøpsmetoden. Dette innebærer at det oppkjøpte selskapets eiendeler og gjeld vurderes til virkelig verdi på kjøpstidspunktet, og eventuell merpris ut over dette klassifiseres som goodwill. For deleide datterselskaper er kun Johan Vinje AS sin andel av goodwill inkludert i balansen.

##### Hovedregel for vurdering og klassifisering av eiendeler og gjeld

Eiendeler bestemt til varig eie eller bruk er klassifisert som anleggsmidler. Andre eiendeler er klassifisert som omløpsmidler. Fordringer som skal tilbakebetales innen et år er klassifisert som omløpsmidler. Ved klassifisering av kortsiktig og langsiktig gjeld er tilsvarende kriterier lagt til grunn.

Omløpsmidler er vurdert til laveste av anskaffelseskost og virkelig verdi.

Anleggsmidler vurderes til anskaffelseskost, men nedskrives til gjenvinnbart beløp dersom dette er lavere enn bokført verdi, og verdifallet forventes ikke å være forbigående. Anleggsmidler med begrenset økonomisk levetid avskrives planmessig.

Annen langsiktig gjeld og kortsiktig gjeld er vurdert til pålydende beløp.

##### Aksjer og andeler i tilknyttet selskap og datterselskap

Investeringer i datterselskaper og tilknyttet selskap vurderes etter egenkapitalmetoden.

##### Andre aksjer og andeler klassifisert som anleggsmidler

Aksjer og investeringer i ansvarlige selskaper og kommandittselskaper hvor selskapet ikke har betydelig innflytelse, er vurdert etter kostmetoden. Investeringene nedskrives til virkelig verdi ved verdifall som forventes ikke å være forbigående. Mottatt utbytte fra selskapene inntektsføres som annen finansinntekt.

##### Finansielle instrumenter og varederivatør

Finansielle instrumenter, herunder aksjer og obligasjoner, som

- er klassifisert som omløpsmidler,
- inngår i en handelsportefølje med henblikk på videresalg,
- omsettes på børs, autorisert markedsplass eller tilsvarende regulert marked i utlandet, og
- har god eierspredning og likviditet

er vurdert til virkelig verdi på balansedagen. Andre investeringer er vurdert til laveste av gjennomsnittlig anskaffelseskost og virkelig verdi på balansedagen.

##### Inntekter

Inntekt regnskapsføres når den er opptjent, altså når krav på vederlag oppstår. Dette skjer når tjenesten ytes, i takt med at arbeidet utføres. Inntektene regnskapsføres med verdien av vederlaget på transaksjonstidspunktet.

##### Fordringer

Kundefordringer og andre fordringer er oppført til pålydende etter fradrag for avsetning til forventet tap. Avsetning til tap gjøres på grunnlag av en individuell vurdering av de enkelte fordringene.

##### Bankinnskudd, kontanter og lignende

Bankinnskudd, kontanter ol. inkluderer kontanter, bankinnskudd og andre betalingsmidler med forfallsdato som er kortere enn tre måneder fra anskaffelse.



## Pensjoner

En ytelsesplan er en pensjonsordning som ikke er en innskuddsplan. Ved regnskapsføring av pensjon som er ytelsesplan, kostnadsføres forpliktelsen over opptjeningstiden i henhold til planens opptjeningsformel. Allokeringsmetode tilsvarer planens opptjeningsformel med mindre det vesentlige av opptjeningen skjer mot slutten av opptjeningsperioden. Lineær opptjening legges da til grunn. For pensjonsordninger etter lov om foretakspensjon anvendes således lineær opptjening.

Estimatavvik og virkningen av endrede forutsetninger amortiseres over forventet gjenværende opptjeningsstid i den grad de overstiger 10 % av den største av pensjonsforpliktelsen og pensjonsmidlene (korridor). Virkningen av planendringer med tilbakevirkende kraft som ikke er betinget av fremtidig ansettelse, innregnes i resultatregnskapet umiddelbart. Planendringer med tilbakevirkende kraft som er betinget av fremtidig ansettelse, fordeles lineært over tiden frem til ytelsen ikke lenger er betinget av fremtidig ansettelse.

## Kostnader

Kostnader regnskapsføres som hovedregel i samme periode som tilhørende inntekt. I de tilfeller det ikke er en klar sammenheng mellom utgifter og inntekter fastsettes fordelingen etter skjønsmessige kriterier. Øvrige unntak fra sammenstillingsprinsippet er angitt der det er aktuelt.

## Skatter

Skattekostnaden sammenstilles med regnskapsmessig resultat før skatt. Skatt knyttet til egenkapitaltransaksjoner er ført mot egenkapitalen. Skattekostnaden består av betalbar skatt (skatt på årets direkte skattepliktige inntekt) og endring i netto utsatt skatt. Utsatt skatt og utsatt skattefordel er presentert netto i balansen.

Alle tall er i 1000 kroner.

## Note 2 Salgsinntekt

| Morselskap |       | Per virksomhetsområde: |        | Konsern |       |
|------------|-------|------------------------|--------|---------|-------|
| 2 022      | 2 023 |                        | 2 023  | 2 022   | 2 023 |
| 566        | 638   | Annen driftsinntekt    | 10 090 | 9 703   | 9 703 |
| 566        | 638   | Sum                    | 10 090 | 9 703   | 9 703 |

| Morselskap |       | Per geografisk marked: |        | Konsern |       |
|------------|-------|------------------------|--------|---------|-------|
| 2 022      | 2 023 |                        | 2 023  | 2 022   | 2 023 |
| 566        | 638   | Norge                  | 10 090 | 9 703   | 9 703 |
| 566        | 638   | Sum                    | 10 090 | 9 703   | 9 703 |

## Note 3 Lønnskostnad, antall ansatte, godtgjørelser, lån til ansatte mm

### Lønnskostnad

| Morselskap |       |                   |       | Konsern |       |
|------------|-------|-------------------|-------|---------|-------|
| 2 022      | 2 023 |                   | 2 023 | 2 022   | 2 023 |
| 1 476      | 1 492 | Lønn              | 1 492 | 1 476   | 1 476 |
| 235        | 258   | Folketrygdavgift  | 258   | 235     | 235   |
| 184        | 149   | Pensjonskostnader | 149   | 184     | 184   |
| 16         | 18    | Andre ytelser     | 18    | 16      | 16    |
| 1 911      | 1 917 | Sum               | 1 917 | 1 911   | 1 911 |

1 1 Antall årsverk sysselsatt i regnskapsåret 1 1

| Ytelser til ledende personer | Lønn  | Pensjonskostnader | Andre ytelser |
|------------------------------|-------|-------------------|---------------|
| Daglig leder                 | 1 257 | 149               | 7             |
| Styret                       | 235   | -                 | -             |

### Revisor

Godtgjørelse til Deloitte AS og samarbeidende selskaper fordeler seg slik:

| Morselskap |       |                    |       | Konsern |       |
|------------|-------|--------------------|-------|---------|-------|
| 2 022      | 2 023 |                    | 2 023 | 2 022   | 2 023 |
| 68         | 95    | Lovpålagt revisjon | 132   | 100     | 100   |
| 5          | 4     | Andre tjenester    | 4     | 5       | 5     |



## Note 4 Varige driftsmidler

| Morselskap                                        | Maskiner og anlegg | SUM        |
|---------------------------------------------------|--------------------|------------|
| Anskaffelseskost 01.01                            | 77                 | 77         |
| Anskaffelseskost 31.12                            | 77                 | 77         |
| Tilgang                                           | 100                | 100        |
| Akk. avskr., nedskr. og rev. nedskrivninger 31.12 | -                  | -          |
| <b>Bokført verdi pr. 31.12</b>                    | <b>177</b>         | <b>177</b> |

|                     |                |   |
|---------------------|----------------|---|
| Årets avskrivninger | -              | - |
| Økonomisk levetid   | -              | - |
| Avskrivningsplan    | Avskrives ikke | - |

## Konsern

|                                                      | Tomter bygninger o.a. fast eiendom | Maskiner og anlegg | Driftsmøbler, inventar, verktøy ol | SUM          |
|------------------------------------------------------|------------------------------------|--------------------|------------------------------------|--------------|
| Anskaffelseskost 01.01.23                            | 7 997                              | -                  | 218                                | 8 215        |
| Tilgang kjøpte driftsmidler                          | -                                  | -                  | 100                                | 100          |
| Avgang                                               | -                                  | -                  | -                                  | -            |
| Anskaffelseskost 31.12.23                            | 7 997                              | -                  | 318                                | 8 315        |
| Akk. avskr., nedskr. og rev. nedskrivninger 31.12.23 | 4 002                              | -                  | -                                  | 4 002        |
| <b>Bokført verdi pr. 31.12.23</b>                    | <b>3 995</b>                       | <b>-</b>           | <b>318</b>                         | <b>4 313</b> |

|                         |           |        |        |     |
|-------------------------|-----------|--------|--------|-----|
| Årets avskrivninger     | 540       | -      | -      | 540 |
| Tomter (avskrives ikke) | 200       | -      | -      | 200 |
| Økonomisk levetid       | 10 -25 år | 6 år   | 5- år  |     |
| Avskrivningsplan        | Lineær    | Lineær | Lineær |     |

Johan Vinje Stål AS bygninger på Nyhavna i Trondheim står på festet grunn. Festekontrakten løper til 01.10.2039. Grunnleien for 2020 er kr. 456 inkl. uteareal.

Johan Vinje Eiendom AS bygninger i Håndverkerveien 10 i Tromsø står på eid grunn.

## Note 5 Datterselskap, tilknyttet selskap m.v.

| Firma                  | Ansk.-tidspunkt | Konsolidert (ja/nei) | Foretnings-kontor | Stamme-andel | Eier-andel |
|------------------------|-----------------|----------------------|-------------------|--------------|------------|
| Johan Vinje Stål AS    | 1991            | ja                   | Trondheim         | 100 %        | 100 %      |
| Johan Vinje Eiendom AS | 1991            | ja                   | Trondheim         | 100 %        | 100 %      |

| Firma                  | Egenkapital i følge siste årsregnskap | Årsresultat i følge siste årsregnskap |
|------------------------|---------------------------------------|---------------------------------------|
| Johan Vinje Stål AS    | 23 486                                | 4 975                                 |
| Johan Vinje Eiendom AS | 1 533                                 | 1 412                                 |

| Selskaper regnskapsført etter egenkapitalmetoden        | Johan Vinje Stål AS | Johan Vinje Eiendom AS | SUM           |
|---------------------------------------------------------|---------------------|------------------------|---------------|
| Opprinnelig anskaffelseskost                            | 3 128               | 696                    | 3 824         |
| Inngående balanse 01.01                                 | 23 740              | 1 662                  | 25 402        |
| Andel årets resultat                                    | 4 975               | 1 412                  | 6 388         |
| Overføringer til/fra selskapet (utbytte, konsernbidrag) | -5 250              | -1 541                 | -6 791        |
| Andre endringer i løpet av året                         | -                   | -                      | -             |
| <b>Utgående balanse 31.12</b>                           | <b>23 465</b>       | <b>1 533</b>           | <b>24 999</b> |

**Note 6 Andre finansielle instrumenter****Morselskap / Konsern****Anleggsmidler**

Aksjer og andeler i selskaper hvor den regnskapspliktiges eierandel er over 10% eller investeringen utgjør mer enn 50% av den regnskapspliktiges egenkapital

|                            | Eierandel | Balansført verdi |
|----------------------------|-----------|------------------|
| Trondheim Næringsinvest AS | 20 %      | 5 312            |
| <b>Sum</b>                 |           | <b>5 312</b>     |

**Andre investeringer i aksjer og andeler i selskaper**

Investeringer i aksjer og andeler i andre selskaper er klassifisert som anleggsmidler.

Selskapet bruker laveste av anskaffelseskost og virkelig verdi ved vurderinger av anleggsmidler i andre selskaper.

|                                         | Anskaffelses-kost | Balansført verdi | Periodens resultatførte verdiendr. |
|-----------------------------------------|-------------------|------------------|------------------------------------|
| Andre investeringer i aksjer og andeler | 97 472            | 81 753           |                                    |
| <b>Sum</b>                              | <b>97 472</b>     | <b>81 753</b>    | <b>2 141</b>                       |

**Omløpsmidler**

Finansielle instrumenter og varederivater vurdert til virkelig verdi etter regnskapsloven § 5-8

|                                | Anskaffelses-kost | Virkelig verdi | Periodens resultatførte verdiendr. |
|--------------------------------|-------------------|----------------|------------------------------------|
| Markedsbaserte aksjer          | 96 306            | 316 913        |                                    |
| Markedsbaserte aksjefond       | 148 378           | 197 157        |                                    |
| Markedsbaserte obligasjonsfond | 39 532            | 42 761         |                                    |
| <b>Sum investeringer</b>       | <b>284 216</b>    | <b>556 830</b> | <b>57 689</b>                      |

**Note 7 Aksjekapital og aksjonærinformasjon**

Aksjekapitalen i selskapet pr 31.12 består av følgende aksjeklasser:

|                 | Antall        | Pålydende verdi | Bokført verdi |
|-----------------|---------------|-----------------|---------------|
| Ordinære aksjer | 63 185        | 950             | 60 026        |
| <b>Sum</b>      | <b>63 185</b> |                 | <b>60 026</b> |

**Eierstruktur**

De største aksjonærene i selskapet pr 31.12 var:

|                             | Ordinære aksjer | Eier-andel   | Stemme-andel |
|-----------------------------|-----------------|--------------|--------------|
| Jovien AS                   | 33 472          | 53 %         | 53 %         |
| Jovito AS                   | 29 713          | 47 %         | 47 %         |
| <b>Totalt antall aksjer</b> | <b>63 185</b>   | <b>100 %</b> | <b>100 %</b> |

Jovien AS er 100 % eid av daglig leder og styremedlem Marius Vinje.  
Jovito AS er 100 % eid av nestleder Cathrine Vinje Muri.



## Note 8 Egenkapital

### Morselskap

| Innskutt egenkapital                | Aksje-<br>kapital | Fond for vurderings-<br>forskjeller | Annen<br>egenkapital | Sum<br>egenkapital |
|-------------------------------------|-------------------|-------------------------------------|----------------------|--------------------|
| <b>Egenkapital 01.01</b>            | <b>60 026</b>     | <b>9 799</b>                        | <b>414 967</b>       | <b>484 792</b>     |
| <b>Årets endring i egenkapital:</b> |                   |                                     |                      |                    |
| Avsatt utbytte                      | -                 | -                                   | -20 000              | -20 000            |
| Årets resultat                      | -                 | -403                                | 126 061              | 125 658            |
| <b>Egenkapital 31.12</b>            | <b>60 026</b>     | <b>9 396</b>                        | <b>521 028</b>       | <b>590 450</b>     |

### Konsern

|                                     |                |
|-------------------------------------|----------------|
| <b>Egenkapital 01.01</b>            | <b>484 792</b> |
| <b>Årets endring i egenkapital:</b> |                |
| Årets resultat                      | 125 658        |
| Avsatt utbytte                      | -20 000        |
| <b>Egenkapital 31.12</b>            | <b>590 449</b> |

## Note 9 Pensjonskostnader, -midler og -forpliktelse

Foretaket er pliktig til å ha tjenestepensjonsordning etter lov om obligatorisk tjenestepensjon, og har pensjonsordning som tilfredsstiller kravene i denne loven.

Selskapets ytelsesbaserte pensjonsordninger gir rett til definerte fremtidige ytelser. Disse er i hovedsak avhengig av antall opptjeningsår, lønnsnivå ved oppnådd pensjonsalder og størrelsen på ytelsene fra folketrygden. Forpliktelsene er fondert gjennom et forsikringsselskap.

### Balanseførte pensjonsmidler

| Morselskap   |              |                |              | Konsern      |
|--------------|--------------|----------------|--------------|--------------|
| <b>2 022</b> | <b>2 023</b> |                | <b>2 023</b> | <b>2 022</b> |
| -            | -            | Pensjonsmidler | -            | -            |

## Note 10 Annen langsiktig gjeld

| Morselskap   |              |                                                                   |              | Konsern      |
|--------------|--------------|-------------------------------------------------------------------|--------------|--------------|
| <b>2 022</b> | <b>2 023</b> | Gjeld som forfaller mer enn fem<br>år etter regnskapsårets slutt: | <b>2 023</b> | <b>2 022</b> |
| -            | -            | Gjeld til kreditinstitusjoner                                     | -            | -            |
| -            | 627          | Øvrig langsiktig gjeld                                            | 627          | -            |
| -            | 627          | <b>Sum annen langsiktig gjeld</b>                                 | <b>627</b>   | <b>-</b>     |

**Note 11 Transaksjoner og mellomværende med nærstående parter****Resultatmessige transaksjoner med nærstående parter:**

| <b>Transaksjon/transaksjonsgruppe</b> | <b>Tilhører resultatlinje</b> | <b>Motpart</b>         | <b>2 023</b>   | <b>2 022</b> |
|---------------------------------------|-------------------------------|------------------------|----------------|--------------|
| Administrasjonshonorar                | Annen driftsinntekt           | Johan Vinje Stål AS    | 581 700        | 510          |
| Administrasjonshonorar                | Annen driftsinntekt           | Johan Vinje Eiendom AS | 56 108         | 56           |
| <b>Sum</b>                            |                               |                        | <b>637 808</b> | <b>566</b>   |

**Mellomværende med nærstående parter:**

| <b>Motpart</b>         | <b>Forhold til motparten</b> | <b>2 023</b>   | <b>Kundefordringer 2 022</b> | <b>2 023</b> | <b>Andre fordringer 2 022</b> |
|------------------------|------------------------------|----------------|------------------------------|--------------|-------------------------------|
| Johan Vinje Stål AS    | Datterselskap                | 145 425        | -                            | 7 186        | 6 127                         |
| Johan Vinje Eiendom AS | Datterselskap                | 14 027         | -                            | 2 126        | 1 854                         |
| <b>Sum</b>             |                              | <b>159 452</b> | <b>-</b>                     | <b>9 312</b> | <b>7 981</b>                  |

| <b>Motpart</b>         | <b>Forhold til motparten</b> | <b>2 023</b> | <b>Leverandørgjeld 2 022</b> | <b>2 023</b>  | <b>Andre gjeldposter 2 022</b> |
|------------------------|------------------------------|--------------|------------------------------|---------------|--------------------------------|
| Johan Vinje Stål AS    | Datterselskap                | -            | -                            | 26 956        | 25 779                         |
| Johan Vinje Eiendom AS | Datterselskap                | -            | -                            | 2 632         | 2 425                          |
| <b>Sum</b>             |                              |              |                              | <b>29 587</b> | <b>28 203</b>                  |

**Pantstillelser og garantier m.v.**

| <b>Morselskap 2 022</b> | <b>2 023</b>  | <b>Bokført gjeld som er sikret ved pant o.l.:</b> | <b>2 023</b>  | <b>Konsern 2 022</b> |
|-------------------------|---------------|---------------------------------------------------|---------------|----------------------|
| -                       | -             | Kortsiktig gjeld                                  | -             | -                    |
| -                       | -             | Obligasjonslån                                    | -             | -                    |
| 27 750                  | 26 750        | Gjeld til kreditinstitusjoner                     | 26 750        | 27 750               |
| -                       | -             | Øvrig langsiktig gjeld                            | -             | -                    |
| <b>27 750</b>           | <b>26 750</b> | <b>Sum</b>                                        | <b>26 750</b> | <b>27 750</b>        |

| <b>Morselskap 2 022</b> | <b>2 023</b> | <b>Bokført verdi av eiendeler stilt som sikkerhet for bokført gjeld</b> | <b>2 023</b> | <b>Konsern 2 022</b> |
|-------------------------|--------------|-------------------------------------------------------------------------|--------------|----------------------|
| -                       | -            | Maskiner o.l.                                                           | -            | -                    |
| -                       | -            | Bygninger                                                               | 3 302        | 3 792                |
| -                       | -            | Øvrige                                                                  | -            | -                    |
| -                       | -            | <b>Totalt</b>                                                           | <b>3 302</b> | <b>3 792</b>         |

| <b>Morselskap 2 022</b> | <b>2 023</b> | <b>Garantiansvar</b> | <b>2 023</b> | <b>Konsern 2 022</b> |
|-------------------------|--------------|----------------------|--------------|----------------------|
| -                       | -            | Garantiansvar        | 50 000       | 50 000               |

Selskapet har en konsernkontoavtale med Danske Bank hvor det enkelte selskapet er solidarisk ansvarlig. Teknisk sett innebærer konsernkontosystemet en rett for de deltakende selskaper i konsernet til felles å utnytte innvilget kreditt og selskapenes inneblående midler.

Morselskapet har et lån i Danske bank på kr 26 750. Lånet har en rentebetingelse med 3 måneders NIBOR. Løpetid 3 år med en nedbetalingsprofil på 30 år. Lånet skal tilbakebetales med kvartalsvise avdrag på kr 250 etter 3 år skal kreditten innfris i sin helhet med kr 26 250

Morselskapet har en trekkrettighet som er sikret med pant i bygninger hos datterselskapet Johan Vinje Stål AS, med 2. prioritet panterett i bygning på festet grunn i gnr 439 bnr 48, 49, 55 i Trondheim kommune. Prioritet etter tinglyst festekontrakt.



**Note 12 Skattekostnad**

| Morselskap  |             | Årets skattekostnad fremkommer slik: |              | Konsern  |            |
|-------------|-------------|--------------------------------------|--------------|----------|------------|
| 2 022       | 2 023       | 2 023                                | 2 023        | 2 022    | 2 022      |
| -885        | -967        | Betalbar skatt                       | 948          | -        | 953        |
| -           | -           | Endring i utsatt skatt               | 294          | -        | -14        |
| <b>-685</b> | <b>-967</b> | <b>Skattekostnad</b>                 | <b>1 242</b> | <b>-</b> | <b>939</b> |

| Morselskap |            | Betalbar skatt i balansen             |            | Konsern  |            |
|------------|------------|---------------------------------------|------------|----------|------------|
| 2 022      | 2 023      | 2 023                                 | 2 023      | 2 022    | 2 022      |
| -885       | -967       | Årets betalbare skattekostnad         | 948        | -        | 953        |
| 1 638      | 1 915      | Skatt på mottatt/avgitt konsernbidrag | -          | -        | -          |
| <b>853</b> | <b>948</b> | <b>Betalbar skatt i balansen</b>      | <b>948</b> | <b>-</b> | <b>953</b> |

| Morselskap                                |             | Avstemming fra nominell til faktisk skattesats         |              | Konsern  |            |
|-------------------------------------------|-------------|--------------------------------------------------------|--------------|----------|------------|
| 2 022                                     | 2 023       | 2 023                                                  | 2 023        | 2 022    | 2 022      |
| 23 171                                    | 124 690     | Årsresultat før skatt                                  | 126 900      | -        | 24 795     |
| 5 098                                     | 27 432      | Forventet inntektsskatt etter nominell skattesats      | 27 918       | -        | 5 455      |
| <b>Skatteeffekten av følgende poster:</b> |             |                                                        |              |          |            |
| -6 044                                    | -6 570      | Skattefritt utbytte                                    | -6 570       | -        | -6 044     |
| 277                                       | -21 865     | Andre permanente forskjeller knyttet til investeringer | -20 560      | -        | 1 544      |
| -16                                       | 138         | Andre ikke fradragsberettigede kostnader               | 138          | -        | -16        |
| -                                         | -           | Årets underskudd uten utsatt skattefordel              | -            | -        | -          |
| -                                         | -           | Endring i nedvurdering av utsatt skattefordel          | 318          | -        | -          |
| -                                         | -           | Virkning av endr. i skatteregler og -satser            | -            | -        | -          |
| -                                         | -           | Andre poster                                           | -            | -        | -          |
| <b>-685</b>                               | <b>-967</b> | <b>Skattekostnad</b>                                   | <b>1 242</b> | <b>-</b> | <b>939</b> |
| <b>-3 %</b>                               | <b>-1 %</b> | <b>Effektiv skattesats</b>                             | <b>1 %</b>   | <b>-</b> | <b>4 %</b> |

**Morselskap**

Spesifikasjon av skatteeffekten av midlertidige forskjeller og underskudd til framføring:

|                                              | 2 023    |              | 2 022    |              |
|----------------------------------------------|----------|--------------|----------|--------------|
|                                              | Fordel   | Forpliktelse | Fordel   | Forpliktelse |
| Pensjonsmidler                               | -        | -            | -        | -            |
| Underskudd til framføring                    | -        | -            | -        | -            |
| <b>Sum</b>                                   | <b>-</b> | <b>-</b>     | <b>-</b> | <b>-</b>     |
| Ikke balanseført utsatt skattefordel         | -        | -            | -        | -            |
| <b>Netto utsatt fordel/forpl. i balansen</b> | <b>-</b> | <b>-</b>     | <b>-</b> | <b>-</b>     |

**Konsern**

Spesifikasjon av skatteeffekten av midlertidige forskjeller og underskudd til framføring:

|                                              | 2 023      |              | 2 022      |              |
|----------------------------------------------|------------|--------------|------------|--------------|
|                                              | Fordel     | Forpliktelse | Fordel     | Forpliktelse |
| Driftsmidler                                 | 283        | -            | 305        | -            |
| Pensjonsmidler                               | -          | -            | -          | -            |
| Gevinst- og tapskonto                        | -          | 9            | -          | 11           |
| Underskudd til framføring                    | -          | -            | -          | -            |
| <b>Sum</b>                                   | <b>283</b> | <b>9</b>     | <b>305</b> | <b>11</b>    |
| Ikke balanseført utsatt skattefordel         | 274        | -            | -          | -            |
| <b>Netto utsatt fordel/forpl. i balansen</b> | <b>0</b>   | <b>0</b>     | <b>294</b> | <b>0</b>     |



**Note 13 Sammenslåtte poster**

| Morselskap |        |                                                      | 2 023  | Konsern |
|------------|--------|------------------------------------------------------|--------|---------|
| 2 022      | 2 023  |                                                      | 2 023  | 2 022   |
| 36         | 85     | Annen renteinntekt                                   | 85     | 36      |
| 38 788     | 71 600 | Gevinster og andre finansinntekter fra investeringer | 71 626 | 38 815  |
| 38 824     | 71 685 | Sum finansinntekter                                  | 71 711 | 38 851  |
| <hr/>      |        |                                                      |        |         |
| 2 022      | 2 023  |                                                      | 2 023  | 2 022   |
| 1 698      | 3 149  | Annen rentekostnad                                   | 3 149  | 1 698   |
| 2 983      | 3 740  | Tap og andre finanskostnader fra investeringer       | 2 426  | 2 493   |
| 4 681      | 6 889  | Sum finanskostnader                                  | 5 575  | 4 190   |

**Note 14 Bankinnskudd**

|                                                                        | Morselskap | Konsern |
|------------------------------------------------------------------------|------------|---------|
| Bankinnskudd, kontanter o.l. omfatter bundne skattetreksmidler med kr. | 99         | 99      |
| Har overdekning med kr                                                 | 7          |         |