



## ÅRSREGNSKAPET FOR REGNSKAPSÅRET 2017 - GENERELL INFORMASJON

### Enheten

Organisasjonsnummer: 999 652 956  
Organisasjonsform: Aksjeselskap  
Foretaksnavn: ISURVEY HOLDING AS  
Forretningsadresse: Billingstadsløtta 14  
1396 BILLINGSTAD

### Regnskapsår

Årsregnskapets periode: 01.01.2017 - 31.12.2017

### Konsern

Mørselskap i konsern: Ja  
Konsernregnskap lagt ved: Ja

### Regnskapsregler

Regler for små foretak benyttet: Nei  
Benyttet ved utarbeidelsen av årsregnskapet til selskapet: Regnskapslovens alminnelige regler  
Benyttet ved utarbeidelsen av årsregnskapet til konsernet: Regnskapslovens alminnelige regler

### Årsregnskapet fastsatt av kompetent organ

Bekreftet av representant for selskapet: Wiggo Johansen  
Dato for fastsettelse av årsregnskapet: 07.06.2018

### Grunnlag for avgivelse

År 2017: Årsregnskapet er elektronisk innlevert  
År 2016: Tall er hentet fra elektronisk innlevert årsregnskap fra 2017

*Det er ikke krav til at årsregnskapet m.v. som sendes til Regnskapsregisteret er undertegnet. Kontrollen på at dette er utført ligger hos revisor/enhetens øverste organ. Sikkerheten ivaretas ved at innsender har rolle/rettighet for innsending av årsregnskapet via Altinn, og ved at det bekreftes at årsregnskapet er fastsatt av kompetent organ.*

Brønnøysundregistrene, 23.09.2019



## Resultatregnskap

Beløp i: NOK	Note	2017	2016
<b>RESULTATREGNSKAP</b>			
<b>Kostnader</b>			
Annen driftskostnad	2	804 442	601 916
<b>Sum kostnader</b>		<b>804 442</b>	<b>601 916</b>
<b>Driftsresultat</b>		<b>-804 442</b>	<b>-601 916</b>
<b>Finansinntekter og finanskostnader</b>			
Inntekt på andre investeringer			9 854 629
Annen finansinntekt		891 979	163 565
Verdiøkning andre finansielle instrumenter vurdert til virkelig verdi	3,4	0	-39 644 167
<b>Sum finansinntekter</b>		<b>891 979</b>	<b>-29 625 973</b>
Annen rentekostnad	8	9 188 710	8 648 367
Annen finanskostnad		44	160
<b>Sum finanskostnader</b>		<b>9 188 754</b>	<b>8 648 527</b>
<b>Netto finans</b>		<b>-8 296 775</b>	<b>-38 274 500</b>
<b>Ordinært resultat før skattekostnad</b>		<b>-9 101 217</b>	<b>-38 876 416</b>
Skattekostnad på ordinært resultat	3	0	1 792 321
<b>Ordinært resultat etter skattekostnad</b>		<b>-9 101 217</b>	<b>-40 668 737</b>
<b>Årsresultat</b>		<b>-9 101 217</b>	<b>-40 668 737</b>



## Balanse

Beløp i: NOK	Note	2017	2016
<b>BALANSE - EIENDELER</b>			
<b>Anleggsmidler</b>			
<b>Immaterielle eiendeler</b>			
<b>Finansielle anleggsmidler</b>			
Investering i datterselskap	9	162 478 723	162 478 723
<b>Sum finansielle anleggsmidler</b>		<b>162 478 723</b>	<b>162 478 723</b>
<b>Sum anleggsmidler</b>		<b>162 478 723</b>	<b>162 478 723</b>
<b>Omløpsmidler</b>			
<b>Varer</b>			
<b>Fordringer</b>			
Konsernfordringer	9	28 661 886	30 804 796
<b>Sum fordringer</b>		<b>28 661 886</b>	<b>30 804 796</b>
<b>Bankinnskudd, kontanter og lignende</b>			
Bankinnskudd, kontanter og lignende		60 982	137 652
<b>Sum bankinnskudd, kontanter og lignende</b>		<b>60 982</b>	<b>137 652</b>
<b>Sum omløpsmidler</b>		<b>28 722 868</b>	<b>30 942 448</b>
<b>SUM EIENDELER</b>		<b>191 201 591</b>	<b>193 421 171</b>
<b>BALANSE - EGENKAPITAL OG GJELD</b>			
<b>Egenkapital</b>			
<b>Innskutt egenkapital</b>			
Aksjekapital	6,7	21 126 282	21 126 282
Beholdning av egne aksjer	6	-28 735	-28 735
Overkurs	6	82 311 423	82 311 423
<b>Sum innskutt egenkapital</b>		<b>103 408 970</b>	<b>103 408 970</b>
<b>Opptjent egenkapital</b>			



## Balanse

<b>Beløp i: NOK</b>	<b>Note</b>	<b>2017</b>	<b>2016</b>
Annen egenkapital	6	-52 950 951	-43 849 734
<b>Sum opptjent egenkapital</b>		<b>-52 950 951</b>	<b>-43 849 734</b>
<b>Sum egenkapital</b>		<b>50 458 019</b>	<b>59 559 236</b>
<b>Gjeld</b>			
<b>Langsiktig gjeld</b>			
<b>Annen langsiktig gjeld</b>			
Gjeld til aksjonærer	8	140 341 385	132 048 244
<b>Sum annen langsiktig gjeld</b>		<b>140 341 385</b>	<b>132 048 244</b>
<b>Sum langsiktig gjeld</b>		<b>140 341 385</b>	<b>132 048 244</b>
<b>Kortsiktig gjeld</b>			
Leverandørgjeld		124 188	21 320
Betalbar skatt			1 792 321
Annen kortsiktig gjeld		277 999	50
<b>Sum kortsiktig gjeld</b>		<b>402 187</b>	<b>1 813 691</b>
<b>Sum gjeld</b>		<b>140 743 572</b>	<b>133 861 935</b>
<b>SUM EGENKAPITAL OG GJELD</b>		<b>191 201 591</b>	<b>193 421 171</b>



### Konsernets resultatregnskap

Beløp i: NOK	Note	2017	2016
<b>RESULTATREGNSKAP</b>			
<b>Inntekter</b>			
Salgsinntekt		145 057 720	129 328 230
<b>Sum inntekter</b>		<b>145 057 720</b>	<b>129 328 230</b>
<b>Kostnader</b>			
Varekostnad		31 797 291	15 734 960
Lønnskostnad	4,10	80 378 439	81 257 319
Avskrivning varige driftsmidler	5	13 022 079	12 449 428
Amortisering av immatrielle eiendeler	6	15 494 445	15 494 445
Annen driftskostnad	4	26 918 128	26 975 657
<b>Sum kostnader</b>		<b>167 610 382</b>	<b>151 911 809</b>
<b>Driftsresultat</b>		<b>-22 552 662</b>	<b>-22 583 579</b>
<b>Finansinntekter og finanskostnader</b>			
Annen renteinntekt		18 280	46 395
Annen finansinntekt		857 705	
<b>Sum finansinntekter</b>		<b>875 985</b>	<b>46 395</b>
Annen rentekostnad	11,14	9 606 858	9 197 531
Annen finanskostnad		355 531	3 774 223
<b>Sum finanskostnader</b>		<b>9 962 389</b>	<b>12 971 754</b>
<b>Netto finans</b>		<b>-9 086 404</b>	<b>-12 925 359</b>
<b>Ordinært resultat før skattekostnad</b>		<b>-31 639 066</b>	<b>-35 508 938</b>
Skattekostnad på ordinært resultat		-1 808 019	-4 441 878
<b>Ordinært resultat etter skattekostnad</b>		<b>-29 831 047</b>	<b>-31 067 060</b>
<b>Årsresultat</b>		<b>-29 831 047</b>	<b>-31 067 060</b>



## Konsernets balanse

Beløp i: NOK	Note	2017	2016
<b>BALANSE - EIENDELER</b>			
<b>Anleggsmidler</b>			
<b>Immaterielle eiendeler</b>			
Konsesjoner, patenter, lisenser, varemerker og lignende rettigheter	6	38 080 412	47 660 468
Goodwill	6	32 036 274	37 950 663
<b>Sum immaterielle eiendeler</b>		<b>70 116 686</b>	<b>85 611 131</b>
<b>Varige driftsmidler</b>			
Driftsløsøre, inventar, verktøy, kontormaskiner og lignende	5	16 127 946	21 599 651
<b>Sum varige driftsmidler</b>		<b>16 127 946</b>	<b>21 599 651</b>
<b>Sum anleggsmidler</b>		<b>86 244 632</b>	<b>107 210 782</b>
<b>Omløpsmidler</b>			
<b>Varer</b>			
<b>Fordringer</b>			
Kundefordringer		19 343 187	25 332 241
Andre fordringer		6 672 761	4 428 784
<b>Sum fordringer</b>		<b>26 015 948</b>	<b>29 761 025</b>
<b>Bankinnskudd, kontanter og lignende</b>			
Bankinnskudd, kontanter og lignende	8	12 930 936	15 182 546
<b>Sum bankinnskudd, kontanter og lignende</b>		<b>12 930 936</b>	<b>15 182 546</b>
<b>Sum omløpsmidler</b>		<b>38 946 884</b>	<b>44 943 571</b>
<b>SUM EIENDELER</b>		<b>125 191 516</b>	<b>152 154 353</b>
<b>BALANSE - EGENKAPITAL OG GJELD</b>			
<b>Egenkapital</b>			
<b>Innskutt egenkapital</b>			
Aksjekapital	3,12	21 126 282	21 126 282



## Konsernets balanse

<b>Beløp i: NOK</b>	<b>Note</b>	<b>2017</b>	<b>2016</b>
Beholdning av egne aksjer	12	-28 735	-28 735
Overkurs	12	82 311 423	82 311 423
<b>Sum innskutt egenkapital</b>		<b>103 408 970</b>	<b>103 408 970</b>
<b>Opptjent egenkapital</b>			
Annen Egenkapital	12	-149 112 439	-119 281 393
Omregningsdifferanse	12	-3 860 503	-2 262 285
<b>Sum opptjent egenkapital</b>		<b>-152 972 942</b>	<b>-121 543 678</b>
<b>Sum egenkapital</b>		<b>-49 563 972</b>	<b>-18 134 708</b>
<b>Gjeld</b>			
<b>Langsiktig gjeld</b>			
Utsatt skatt	2	7 963 945	10 090 394
<b>Sum avsetninger for forpliktelser</b>		<b>7 963 945</b>	<b>10 090 394</b>
<b>Annen langsiktig gjeld</b>			
Gjeld til kredittinstitusjoner	11	7 237 748	8 421 080
Lån fra aksjonærer	14	140 341 385	132 048 244
<b>Sum annen langsiktig gjeld</b>		<b>147 579 133</b>	<b>140 469 324</b>
<b>Sum langsiktig gjeld</b>		<b>155 543 078</b>	<b>150 559 718</b>
<b>Kortsiktig gjeld</b>			
Gjeld til kredittinstitusjoner	11	0	14 017
Leverandørgjeld		4 365 362	3 706 695
Betalbar skatt	2		1 787 904
Skyldige offentlige avgifter		2 979 687	4 591 312
Annen kortsiktig gjeld		11 867 361	9 629 414
<b>Sum kortsiktig gjeld</b>		<b>19 212 410</b>	<b>19 729 342</b>
<b>Sum gjeld</b>		<b>174 755 488</b>	<b>170 289 060</b>
<b>SUM EGENKAPITAL OG GJELD</b>		<b>125 191 516</b>	<b>152 154 352</b>



---

**Årsberetning 2017 - iSURVEY Holding AS og  
iSURVEY Holding Konsern  
Organisasjonsnummer 999 652 956**



---

**Virksomhetens art og hvor den drives**

iSURVEY Holding AS og dets datterselskaper leverer spesialisttjenester innen offshore posisjonering og sjøbunnskartlegging. Hoveddelen av tjenestene utføres på norsk sokkel, mens en økende andel utføres internasjonalt. Konsernets hovedkontor er lokalisert på Billingstad i Asker.

**Konsernstruktur**

Konsernet iSURVEY består av iSURVEY Holding AS og følgende konsernselskaper:

Navn	Sted	Land
iSURVEY Group AS	Billingstad	Norge
iSURVEY AS	Billingstad	Norge
iSURVEY Assets AS	Billingstad	Norge
iSURVEY Pte Ltd	Singapore	Singapore
iSURVEY Offshore Ltd	Aberdeen	UK
iSURVEY Ltd	Limassol	Kypros

iSURVEY Holding AS eier 100% av aksjene iSURVEY Group AS, som igjen eier alle datterselskapene 100%.

iSURVEY Holding AS ble stiftet 30. januar 2013 og kjøpte i mai 2013 alle aksjene i iSURVEY Group AS.

iSURVEY Holdings virksomhet består av å forvalte eierskapet og utvikle iSURVEY konsernet til beste for alle aksjonærer.

iSURVEY Group AS' virksomhet består i dag av konsernledelsen som utfører administrative og operasjonelle tjenester for resten av konsernet.

iSURVEY Assets AS eier driftsmidler som benyttes i konsernets operative virksomhet, og som leies ut til øvrige selskaper i konsernet.

iSURVEY AS, iSURVEY Pte Ltd og iSURVEY Offshore Ltd er operasjonelle selskaper som leverer spesialisttjenester innen offshore posisjonering og kartlegging.

iSURVEY Ltd leier ut personell til øvrige konsernselskaper.



---

## Årsberetning 2017 - iSURVEY Holding AS og iSURVEY Holding Konsern Organisasjonsnummer 999 652 956



---

### Oversikt over utvikling og resultat

#### *Konsern*

Konsernet har i 2017 hatt en omsetning på kr 145,1 millioner og driftsresultat før av- og nedskrivninger på kr 6,0 millioner. Egenkapitalandelen av totalkapitalen er negativ eksklusive aksjonærlån, men utgjør 73% inklusive aksjonærlån. Likviditeten er tilfredsstillende.

Konsernets omsetning i 2017 økte med 12% i forhold til 2016. Driftsresultat før av- og nedskrivninger i 2017 ble 11% bedre enn 2016. Økningen i omsetning kan i stor grad tilskrives en meget høy aktivitet i sommerperioden. I forhold til 2016 reduserte både iSURVEY Pte Ltd. og iSURVEY Offshore Ltd. sin omsetning, mens iSURVEY AS opplevde en betydelig økning. Oljebransjen er fortsatt i en lavkonjunktur, noe som i 2017 innvirket spesielt på aktivitetsnivået for konsernets segmenter Rig & Mooring og Marine Construction. Konsernets Cable segment hadde meget høy aktivitet i 2017.

I løpet av 2017 er det foretatt en refinansiering av datterselskapet i Singapore ved at iSURVEY Group AS' fordring på datterselskapet på kr 36,5 millioner er konvertert til egenkapital. Refinansieringen styrker egenkapitalen i datterselskapet og vil bidra positivt til resultatutviklingen i årene fremover.

Styret mener at årsregnskapet gir et rettviseende bilde av konsernets eiendeler og gjeld, finansielle stilling og resultat. Årsresultatet er imidlertid belastet med noen kostnader som anses å ikke være av gjentakende art.

#### *Morselskap*

Morselskapet iSURVEY Holding AS har ikke hatt omsetning i 2017. Driftsresultatet før av- og nedskrivninger er kr -0,8 millioner. Selskapet har en egenkapitalandel på 26% eksklusive aksjonærlån og 99,8% inklusive aksjonærlån.

Styret mener at årsregnskapet gir et rettviseende bilde av morselskapets eiendeler og gjeld, finansielle stilling og resultat.

### Forsknings- og utviklingsaktiviteter

iSURVEY har etablert definerte produktlinjer for utstys- og tjenesteleveranser, for eksempel iNAV og iSAFE. Flere av disse produktlinjene er varemerkebeskyttet og omfattes av kortsiktige og langsiktige utviklingsplaner.

All FoU aktivitet i iSURVEY konsernet utføres i iSURVEY Assets AS.

### Fortsatt drift

Årsregnskapet for 2017 for iSURVEY Holding AS er satt opp under forutsetning av fortsatt drift. Det bekreftes at forutsetningen for fortsatt drift er til stede.



---

## Årsberetning 2017 - iSURVEY Holding AS og iSURVEY Holding Konsern Organisasjonsnummer 999 652 956



### Arbeidsmiljø

#### *Konsern*

Etter styrets oppfatning er arbeidsmiljøet i virksomheten godt.

Virksomhetens totale sykefravær for 2017 var på 3705 timer, noe som utgjorde 2,1% av total arbeidstid. Styret anser dette som tilfredsstillende og vil fortsette arbeidet med å holde sykefraværet på et lavt nivå.

I løpet av året har det ikke forekommet eller blitt rapportert alvorlige arbeidsuhell eller ulykker som har resultert i store materielle skader eller personskader.

#### *Morselskap*

Selskapet har ingen ansatte.

### Likestilling

#### *Konsern*

Konsernet har per utgangen av året 101 ansatte, og av disse er 14 kvinner, noe som utgjør 13,9% av totalt antall ansatte. Kvinneandelen i administrative stillinger utgjør 27%.

#### *Morselskap*

iSURVEY Holding AS har ingen ansatte.

Konsernet har som policy at arbeid av lik verdi skal gi lik lønn.

Konsernet arbeider aktivt, målrettet og planmessig for likestilling innenfor virksomheten. Ved rekruttering, både internt og eksternt, prioriteres personlige kvalifikasjoner fremfor kjønn, og det underrepresenterte kjønn vil i større grad bli oppfordret til å søke. På denne måten vil selskapet forsøke å øke kvinneandelen i de stillingskategorier hvor denne er særskilt lav.

### Ytre miljø

#### *Konsern*

Konsernets virksomhet, som består i spesialisttjenester innen offshore posisjonering og sjøbunnskartlegging, er ikke regulert av konsesjoner eller pålegg. iSURVEY-gruppen er sertifisert etter miljøstandarden ISO 14001:2015. Sertifiseringen medfører at selskapene rutinemessig kartlegger hvordan aktivitetene påvirker det ytre miljø fra operativ virksomhet, reising, transport av utstyr, forbruk av elektrisk kraft, håndtering av avfall fra kontordrift, etc. Hensikten er å gjennomføre tiltak som vil minimalisere miljøpåvirkningen.

#### *Morselskap*

iSURVEY Holding AS har ikke aktiviteter som påvirker det ytre miljø.



---

**Årsberetning 2017 - iSURVEY Holding AS og  
iSURVEY Holding Konsern  
Organisasjonsnummer 999 652 956**



---

## Finansiell risiko

Konsernets inntekter og kostnader er hovedsaklig i norske kroner. All ekstern finansiering er også i norske kroner. For de internasjonale operasjonelle selskapene er både inntektene og kostnadene i stor grad i samme valuta. Styret er av den oppfatning at den finansielle risikoen knyttet til valuta er begrenset og konsernet har i 2017 derfor ikke benyttet noen form for sikring mot svingninger i valutakurser.

### *Markedsrisiko*

Konsernets markedsrisiko er nært knyttet til den generelle offshoreaktiviteten, herunder behovet for posisjonering og reposisjonering av rigger og FPSO-er, samt behovet for sjøbunnskartlegging og relaterte undervannstjenester. Styret anser at aktiviteten i dette markedet fortsatt er inne i en lavkonjunktur, men styret ser også tegn til at markedet kan være i ferd med å forbedres, med dertil mulighet for økt aktivitetsnivå fremover for konsernet.

### *Kreditrisiko*

Konsernets kundefordringer er primært knyttet til internasjonale oljeselskaper og større offshore entreprenørselskaper som generelt har en høy kredittverdighet. Styret mener konsernets eksponering for risiko for tap på kundefordringer er relativt liten.

### *Likviditetsrisiko*

Basert på likviditetssituasjonen ved årets utgang og den nåværende strukturen og betingelsene på selskapets gjeld, anses likviditetssituasjonen å være tilfredsstillende.

## Redegjørelse for årsregnskapet og resultatdisponering

Etter styrets oppfatning gir fremlagt resultatregnskap, balanse, kontantstrøm og noter uttrykk for virksomhetens resultat for 2017 og økonomiske stilling ved årsskiftet.

Det er ikke inntrådt forhold etter regnskapsårets slutt som er av betydning for bedømmelsen av regnskapet.

Morselskapet har for 2017 hatt et underskudd etter skatt på kr 9.101.217 som foreslås disponert som følger:

Overføringer annen egenkapital	kr	-9.101.217
Sum disponert	kr	-9.101.217



---

Årsberetning 2017 - iSURVEY Holding AS og  
iSURVEY Holding Konsern  
Organisasjonsnummer 999 652 956



---

Billingsstad, 7. juni 2018

**Signaturer**

---

Aré Stenberg  
Styreleder

---

Trond Bjørnøy  
Styremedlem

---

Duncan Limerick MacPherson  
Styremedlem

---

Arild Kristengård  
Styremedlem

---

Kenneth Leverskjær  
Styremedlem

---

Øivind Røegh  
Daglig leder



## RESULTATREGNSKAP

### iSURVEY Holding AS Konsern

	Noter	2017	2016
<b>DRIFTSINNTEKTER OG DRIFTSKOSTNADER</b>			
<b>Driftsinntekter</b>			
Salgsinntekt		145 057 720	129 328 230
<b>Sum driftsinntekter</b>		<b>145 057 720</b>	<b>129 328 230</b>
<b>Driftskostnader</b>			
Varekostnad		31 797 291	15 734 960
Lønnskostnad	4, 10	80 378 439	81 257 319
Avskrivning på varige driftsmidler	5	13 022 079	12 449 428
Amortisering av immaterielle eiendeler	6	15 494 445	15 494 445
Annen driftskostnad	4	26 918 128	26 975 657
<b>Sum driftskostnader</b>		<b>167 610 382</b>	<b>151 911 809</b>
<b>Driftsresultat</b>		<b>-22 552 662</b>	<b>-22 583 579</b>
<b>FINANSINNTEKTER OG FINANSKOSTNADER</b>			
<b>Finansinntekter</b>			
Annen renteinntekt		18 280	46 395
Annen finansinntekt		857 705	0
<b>Sum finansinntekter</b>		<b>875 984</b>	<b>46 395</b>
<b>Finanskostnader</b>			
Annen rentekostnad	11, 14	9 606 858	9 197 531
Annen finanskostnad		355 531	3 774 223
<b>Sum finanskostnader</b>		<b>9 962 388</b>	<b>12 971 754</b>
<b>Sum netto finansposter</b>		<b>-9 086 404</b>	<b>-12 925 359</b>
<b>Ordinært resultat før skattekostnad</b>		<b>-31 639 066</b>	<b>-35 508 938</b>
Skattekostnad på ordinært resultat	2	-1 808 019	-4 441 878
<b>Årsresultat</b>		<b>-29 831 047</b>	<b>-31 067 061</b>
<b>Disponering</b>			
Overføringer annen egenkapital		-29 831 047	-31 067 061
<b>Sum disponert</b>		<b>-29 831 047</b>	<b>-31 067 061</b>



## BALANSE


### iSURVEY Holding AS Konsern

	Noter	2017	2016
<b>EIENDELER</b>			
<b>Anleggsmidler</b>			
<b>Immatrielle eiendeler</b>			
Konsesjoner, patenter, lisenser, varemerker og lignende rettigheter	6	38 080 412	47 660 468
Goodwill	6	32 036 274	37 950 663
<b>Sum immatrielle eiendeler</b>		<b>70 116 686</b>	<b>85 611 130</b>
<b>Varige driftsmidler</b>			
Driftsløsøre, inventar, verktøy, kontormaskiner og lignende	5	16 127 946	21 599 651
<b>Sum varige driftsmidler</b>		<b>16 127 946</b>	<b>21 599 651</b>
<b>Sum anleggsmidler</b>		<b>86 244 632</b>	<b>107 210 782</b>
<b>Omløpsmidler</b>			
<b>Fordringer</b>			
Kundefordringer		19 343 187	25 332 241
Andre fordringer		6 672 761	4 428 784
<b>Sum fordringer</b>		<b>26 015 948</b>	<b>29 761 025</b>
Bankinnskudd, kontanter og lignende	8	12 930 936	15 182 546
<b>Sum bankinnskudd, kontanter og lignende</b>		<b>12 930 936</b>	<b>15 182 546</b>
<b>Sum omløpsmidler</b>		<b>38 946 884</b>	<b>44 943 571</b>
<b>SUM EIENDELER</b>		<b>125 191 515</b>	<b>152 154 352</b>
		<b>2017</b>	<b>2016</b>
<b>EGENKAPITAL OG GJELD</b>			
<b>Egenkapital</b>			
<b>Innskutt egenkapital</b>			
Aksjekapital	3, 12	21 126 282	21 126 282
Overkurs	12	82 311 423	82 311 423
Egne aksjer	12	-28 735	-28 735
<b>Sum bunden egenkapital</b>		<b>103 408 970</b>	<b>103 408 970</b>
<b>Opptjent egenkapital</b>			
Annen egenkapital	12	-149 112 439	-119 281 393
Omregningsdifferanse	12	-3 860 503	-2 262 285
<b>Sum annen egenkapital</b>		<b>-152 972 943</b>	<b>-121 543 677</b>
<b>Sum egenkapital</b>		<b>-49 563 973</b>	<b>-18 134 707</b>



<b>Gjeld</b>			
<b>Avsetning for forpliktelser</b>			
Utsatt skatt	2	7 963 945	10 090 394
<b>Sum avsetning for forpliktelser</b>		<b>7 963 945</b>	<b>10 090 394</b>
<b>Annen langsiktig gjeld</b>			
Lån fra aksjonærer	14	140 341 385	132 048 244
Gjeld til kredittinstitusjoner	11	7 237 748	8 421 080
<b>Sum annen langsiktig gjeld</b>		<b>147 579 133</b>	<b>140 469 324</b>
<b>Sum langsiktig gjeld</b>		<b>155 543 078</b>	<b>150 559 718</b>
<b>Kortsiktig gjeld</b>			
Gjeld til kredittinstitusjoner	11	0	14 017
Leverandørgjeld		4 365 362	3 706 695
Betalbar skatt	2	0	1 787 904
Skyldige offentlige avgifter		2 979 687	4 591 312
Annen kortsiktig gjeld		11 867 361	9 629 414
<b>Sum kortsiktig gjeld</b>		<b>19 212 410</b>	<b>19 729 342</b>
<b>Sum gjeld</b>		<b>174 755 488</b>	<b>170 289 060</b>
<b>SUM EGENKAPITAL OG GJELD</b>		<b>125 191 515</b>	<b>152 154 352</b>


Billingsstad 7. juni 2018




Are Stenberg  
Styreleder




Arild Kristengård  
Styremedlem



Duncan Limerick Macpherson  
Styremedlem



Kenneth Leverskjær  
Styremedlem



Trond Bjørnøy  
Styremedlem



Øivind Mikal Røegh  
Daglig leder



## KONTANTSTRØMOPPSTILLING

### iSURVEY Holding AS Konsern

	Note	2017	2016
<b>Kontantstrømmer fra operasjonelle aktiviteter</b>			
Resultat før skattekostnad		-31 639 066	-35 508 938
Periodens betalte skatt		-2 507 827	-3 886 619
Ordinære avskrivninger	5, 6	28 516 524	27 943 872
<b>Tilført fra årets virksomhet</b>		<b>-5 630 369</b>	<b>-11 451 685</b>
Endring i kundefordringer og leverandørgjeld		6 647 720	2 543 773
Effekt av valutakursendringer		-857 705	-
Endring i andre tidsavgrensingsposter		-1 910 399	4 455 468
<b>A = Netto kontantstrøm fra operasjonelle aktiviteter</b>		<b>-1 750 752</b>	<b>-4 452 444</b>
<b>Kontantstrømmer fra investeringsaktiviteter</b>			
Utbetalinger ved kjøp av varige driftsmidler	5	-7 610 667	-1 746 929
<b>B = Netto kontantstrøm fra investeringsaktiviteter</b>		<b>-7 610 667</b>	<b>-1 746 929</b>
<b>Kontantstrømmer fra finansieringsaktiviteter</b>			
Utbetalinger ved nedbetaling av gjeld		-1 183 332	-3 852 460
Kjøp/salg av egne aksjer		0	26 884
Rentekostnader tillagt langsiktig gjeld	14	8 293 141	7 748 293
<b>C = Netto kontantstrøm fra finansieringsaktiviteter</b>		<b>7 109 809</b>	<b>3 922 717</b>
<b>A + B + C = Netto endring i kontanter og kontantekvivalenter</b>		<b>-2 251 610</b>	<b>-2 276 657</b>
<b>Beholdning av kontanter og kontantekvivalenter pr 01.01.</b>		<b>15 182 546</b>	<b>17 459 203</b>
<b>Beholdning av kontanter og kontantekvivalenter pr 31.12.</b>		<b>12 930 936</b>	<b>15 182 546</b>

Ubenyttet kassakreditt per 31.12.2017 er kr 20 000 000.



## NOTER TIL ÅRSREGNSKAPET

### ISURVEY Holding AS Konsern

#### Note 1 - Regnskapsprinsipper

Årsregnskapet er satt opp i samsvar med regnskapsloven og god regnskapspraksis. Følgende regnskapsprinsipper er anvendt.

#### Konsolidering

Konsernregnskapet omfatter ISURVEY Holding AS og selskaper som ISURVEY har bestemmende innflytelse over. Bestemmende innflytelse oppnås normalt når konsernet eier, direkte eller indirekte, mer enn 50% av aksjene i selskapet og er i stand til å utøve kontroll over selskapet. Det Oppkjøpsmetoden benyttes ved regnskapsføring av datterselskap. Selskap som har blitt kjøpt eller solgt i løpet av året inkluderes i konsernregnskapet fra det tidspunkt da kontroll oppnås og inntil kontroll opphører. Konserninterne transaksjoner og konsernmellomværende, inkludert interne gevinster og urealiserte gevinster og tap er eliminert. Konsernregnskapet er utarbeidet med ensartede regnskapsprinsipper for like transaksjoner og hendelser under ellers like forhold. Døtre som har annen funksjonell valuta enn NOK omregnes til balansedagens kurs for balanseposter og snittkurs for resultatposter.

#### Salgsinntekter

Salgsinntekter resultatføres ihht opptjeningsprinsippet. Inntektsføring ved salg av varer skjer på leveransetidspunktet og inntektsføring av

#### Klassifisering og vurdering av balanseposter

Omløpsmidler og kortsiktig gjeld omfatter poster som forfaller til betaling innen ett år etter balansedagen, samt poster som knytter seg til

#### Fordringer

Kundefordringer og andre fordringer oppføres til pålydende etter fradrag for avsetning til forventet tap. Avsetning til tap gjøres på grunnlag av en

#### Varige driftsmidler

Varige driftsmidler balanseføres og avskrives over driftsmidlets forventede økonomiske levetid. Direkte vedlikehold av driftsmidler kostnadsføres

#### Immaterielle eiendeler

Forskjellen mellom anskaffelseskost ved oppkjøp og virkelig verdi av netto identifiserbare eiendeler på oppkjøpstidspunktet klassifiseres som

#### Valuta

Pengeposter i utenlandsk valuta er vurdert til kursen ved regnskapsårets slutt. Løpende transaksjoner er omregnet til kursen på

#### Skatt

Skattekostnaden i resultatregnskapet omfatter både periodens betalbare skatt og endring i utsatt skatt. Utsatt skatt er beregnet med 23% på

#### Pensjoner

Konsernets pensjonsordninger er organisert som innskuddsordninger hvor årets innbetalte premie kostnadsføres løpende. Pensjonskostnaden

#### Leieavtaler

Dersom det vesentligste av økonomisk risiko og kontroll knyttet til et underliggende leieobjekt er gått over på leietaker, klassifiseres leieavtalen

#### Usikre forliktelser og betingede eiendeler

Ved regnskapsmessig vurdering av usikre forpliktelser og betingede eiendeler benyttes beste estimat. Beste estimat er basert på sannsynlige utfall

#### Nærstående parter

ISURVEY Holding AS er konsernspiss. Alle selskaper kontrollert av ISURVEY Holding AS er nærstående med selskapet. Det er inngått avtaler mellom

#### Kontantstrøm

Kontantstrømooppstillingen er utarbeidet etter den indirekte modellen. Kontanter og kontantekvivalenter omfatter kontanter, bankinnskudd og

#### Utarbeidelse av konsernregnskap

Selskapet har ikke foretatt endring av regnskapsprinsipp eller korrigering av feil fra tidligere årsregnskap i regnskapsåret.



## Note 2 - Skatt

Årets skattekostnad består av:

Betalbar skatt	318 430
Endring utsatt skatt	-1 775 110
Korreksjon betalbar skatt tidligere år	0
Årets skatteeffekt av endret skattesats	-351 339
<b>Netto skattekostnad</b>	<b>-1 808 019</b>

Årets betalbare skatt fremkommer som følger:

Resultat før skatt	-31 639 067
Endring midlertidige forskjeller	9 732 285
Permanente forskjeller	756 686
Avskåret rentefradrag	8 290 338
<b>Grunnlag betalbar skatt</b>	<b>-12 859 759</b>

Sum betalbar skatt i balansen	0
-------------------------------	---

Midlertidige forskjeller:

	31.12.2017	31.12.2016
Anleggsmidler	-5 163 036	-3 529 353
Immaterielle eiendeler	39 788 912	53 469 368
Avskåret rentefradrag til fremføring	-23 277 836	-14 984 704
Skattemessig underskudd til fremføring	-49 760 581	-36 900 822
Sum	-38 412 541	-1 945 511
Forskjeller som ikke inngår i utsatt skatt/skattefordel	73 038 417	43 951 830
<b>Utsatt skatt/skattefordel</b>	<b>7 963 945</b>	<b>10 090 393</b>

Alle midlertidige forskjeller kan utlignes og dette er gjennomført ved beregning av utsatt skatt. Selskapet har valgt ikke å balanseføre netto utsatt skattefordel for fremførbart underskudd i iSURVEY Pte Ltd og iSURVEY Offshore Limited.

## Note 3 - Aksjonærer

Selskapets aksjekapital er på kr 21 126 282, fordelt på 21 126 282 aksjer à kr 1. Selskapets aksjer gir lik rett til utbytte.

Selskapets aksjonærer er:

Navn	Antall aksjer	Eierandel
Norvestor VI L.P	14 165 761	67,05 %
MA-SI AS	891 163	4,22 %
Avutella AS	855 741	4,05 %
Akri AS	833 582	3,95 %
Emvic AS	833 582	3,95 %
Frika Invest AS	833 582	3,95 %
Strandberg Holding AS	833 582	3,95 %
Røegh Invest AS	833 582	3,95 %
Øvrige aksjonærer	1 045 707	4,95 %
<b>Sum</b>	<b>21 126 282</b>	<b>100 %</b>

### Aksjer eid av styremedlemmer og daglig leder

Daglig leder eier tilsammen 833 582 aksjer, som tilsvarer en eierandel på 3,95 %.

Et annet styremedlem er i tillegg eier av 855 741 aksjer som tilsvarer en eierandel på 4,05%



## Note 4 - Ansatte, godtgjørelser m.v.

Det er registrert følgende lønnskostnader for konsernet:

	2017	2016
Lønninger	66 355 845	66 746 129
Arbeidsgiveravgift	8 117 676	8 093 218
Pensjonkostnader	2 412 937	2 209 629
Andre ytelser	3 491 982	4 208 344
Sum lønnskostnader	80 378 439	81 257 319
Antall årsverk	100	102

### Ytelser til ledende personer

	Daglig leder
Lønn	1 429 000
Pensjonsutgifter	93 000

Tallene overfor gjelder daglig leder i iSURVEY Holding AS, som mottar sin lønn fra iSURVEY Group AS.

Det er for 2017 kostnadsført kr 451 693 i revisjonshonorar og kr 190 431 i rådgivningshonorar. Merverdiavgift er ikke inkludert i revisjonshonoraret.

## Note 5 - Varige driftsmidler

	Driftsløsøre/inventar	Påkostning leide lokaler	Sum
Anskaffelseskost 01.01.	69 566 603	6 210 606	75 777 209
Årets tilgang	7 610 667		7 610 667
Årets avgang			0
Akk. avskrivninger 31.12.	61 049 322	6 210 606	67 259 928
Bokført verdi pr 31.12.	16 127 946	0	16 127 946
Årets avskrivning	13 022 079	0	13 022 079
Avskrivningsplan	Lineær, 3-5 år	Lineær, 10 år	

Av selskapets driftsmidler er kr 4 620 141 balanseført leieavtale med SG Finans, og kr 328 613 leieavtale med 3StepIT

## Note 6 - Immaterielle eiendeler

	Goodwill	Konsesjoner, patenter, lisenser, varemerker og lignende	Sum
Anskaffelseskost 01.01.	101 243 890	81 989 000	183 232 890
Årets tilgang	0	0	0
Årets avgang	0	0	0
Akk. avskrivninger 31.12.	69 207 616	43 908 588	113 116 204
Bokført verdi pr 31.12.	32 036 274	38 080 412	70 116 686
Årets amortisering	5 914 389	9 580 056	15 494 445
Avskrivningsplan	Lineær, 10 år	Lineær, 5-10 år	

## Note 7 - Garantiforpliktelser

Konsernet har følgende garantiforpliktelser:

- Husleiegaranti kr 2 062 500
- Pant i driftstilbehør kr 705 295

## Note 8 - Bundne midler

Pr 31.12.2017 hadde konsernet bundne midler med kr 2 049 560. Skyldig skattetrekk per 31.12.2017 utgjorde kr 1 862 925



## Note 9 - Datterselskap, tilknyttet selskap m.v.

Investeringene er regnskapsført i selskapsregnskapet etter kostmetoden. Selskapet har direkte og indirekte eierandeler i følgende selskaper:

Navn	Forretningskontor	Eierandel / Stemme- andel	Res siste års- regnskap	EK siste års- regnskap	Bokført verdi
iSURVEY Group AS	Billingstad	100 %	-17 290 877	2 538 465	162 478 723
iSURVEY AS	Billingstad	100 %	6 642 004	13 764 210	113 064
iSURVEY Asset AS	Billingstad	100 %	-85 413	405 964	112 328
iSURVEY Ltd	Limassol	100 %	435 754	795 384	8 162
iSURVEY Pte Ltd	Singapore	100 %	-7 788 416	-3 708 301	0
iSURVEY Offshore Ltd	Aberdeen	100 %	-3 693 827	-10 397 036	21

Bokført verdi i iSurvey PTE Ltd er nedskrevet til kr 0 i 2017.

## Note 10 - Pensjonskostnader

De norske selskapene i konsernet er pliktig til å ha tjenestepensjonsordning etter lov om obligatorisk tjenestepensjon, og har etablert innskuddsordning som tilfredsstiller kravene i loven.

Årets totale kostnad knyttet til pensjonsordningen er kr 2 412 937

## Note 11 - Langsiktig gjeld

Konsernet hadde per 31.12.2017 gjeld på kr 7 237 748 til kredittinstitusjoner som forfaller mellom 1 og 5 år frem i tid.

Konsernets langsiktige gjeld er sikret med pant i anleggsmidler og kundefordringer.

Bokført verdi på pantsatte midler per 31.12.2017 utgjorde kr 35 471 133

	2017	2016
Gjeld til kredittinstitusjoner	7 237 748	8 421 080
Sum	7 237 748	8 421 080
Balansført verdi av eiendeler pantsatt for egen gjeld	35 471 133	46 931 892
Sum	35 471 133	46 931 892

## Note 12 - Egenkapital

	Aksjekapital	Egne aksjer	Overkurs	Omregnings- differanse	Annen egenkapital	Sum egenkapital
Egenkapital pr 01.01.17	21 126 282	-28 735	82 311 423	-2 262 285	-119 281 392	-18 134 707
Årets resultat	0	0	0	0	-29 831 047	-29 831 047
Omregningsdifferanse	0	0	0	-1 598 219	0	-1 598 219
Egenkapital pr 31.12.17	21 126 282	-28 735	82 311 423	-3 860 503	-149 112 439	-49 563 973

## Note 13 - Leieavtaler

Konsernet har følgende leieavtaler av vesentlig betydning:

	Varighet	Årlig leie
Husleie Billingstadsletta 14	01.04.2024	4 354 670
Leasingavtale SG Finans	01.07.2020	4 133 637
Sum		8 488 307

## Note 14 - Lån fra aksjonærer

Konsernet har et langsiktig rentebærende lån fra aksjonærene. Renten er 7% pr år.

	Sum gjeld
Hovedstol	105 581 581
Påløpt, ikke forfalt rente per 31.12.2017	34 759 803
Sum gjeld per 31.12.2017	140 341 385



## iSURVEY Holding AS

### Resultatregnskap

	Note	2017	2016
<b>Driftskostnader</b>			
Annen driftskostnad	2	804 442	601 916
Driftsresultat		-804 442	-601 916
<b>Finansinntekter og finanskostnader</b>			
Inntekt på andre investeringer		0	9 854 629
Annen finansinntekt		891 979	163 565
Verdiendr. finansielle instrumenter, virkelig verdi	3, 4	0	-39 644 167
Annen rentekostnad	8	9 188 710	8 648 367
Annen finanskostnad		44	160
Netto finansposter		-8 296 775	-38 274 500
Ordinært resultat før skattekostnad		-9 101 217	-38 876 416
Skattekostnad på ordinært resultat	3	0	1 792 321
<b>Årsresultat</b>		<b>-9 101 217</b>	<b>-40 668 737</b>
<b>Overføringer og disponeringer</b>			
Overføringer annen egenkapital	6	-9 101 217	-40 668 737



## iSURVEY Holding AS

---

### Balanse pr. 31. desember

	Note	2017	2016
<b>Anleggsmidler</b>			
<i>Finansielle anleggsmidler</i>			
Investeringer i datterselskap	4	<u>162 478 723</u>	<u>162 478 723</u>
Sum finansielle anleggsmidler		<u>162 478 723</u>	<u>162 478 723</u>
Sum anleggsmidler		<u>162 478 723</u>	<u>162 478 723</u>
<b>Omløpsmidler</b>			
<i>Fordringer</i>			
Andre fordringer	9	<u>28 661 886</u>	<u>30 804 796</u>
Sum fordringer		<u>28 661 886</u>	<u>30 804 796</u>
Bankinnskudd, kontanter og lignende	5	<u>60 982</u>	<u>137 652</u>
Sum omløpsmidler		<u>28 722 868</u>	<u>30 942 448</u>
Sum eiendeler		<u>191 201 591</u>	<u>193 421 171</u>



## iSURVEY Holding AS

### Balanse pr. 31. desember

	Note	2017	2016
<b>Egenkapital</b>			
<i>Innskutt egenkapital</i>			
Aksjekapital	6, 7	21 126 282	21 126 282
Egne aksjer	6	-28 735	-28 735
Overkurs	6	82 311 423	82 311 423
Sum innskutt egenkapital		<u>103 408 970</u>	<u>103 408 970</u>
<i>Opptjent egenkapital</i>			
Annen egenkapital	6	<u>-52 950 951</u>	<u>-43 849 734</u>
Sum opptjent egenkapital		<u>-52 950 951</u>	<u>-43 849 734</u>
Sum egenkapital		<u>50 458 019</u>	<u>59 559 236</u>
<b>Gjeld</b>			
<i>Annen langsiktig gjeld</i>			
Gjeld til aksjonærer	8	<u>140 341 385</u>	<u>132 048 244</u>
Sum annen langsiktig gjeld		<u>140 341 385</u>	<u>132 048 244</u>
<i>Kortsiktig gjeld</i>			
Leverandørgjeld		124 188	21 320
Betalbar skatt	3	0	1 792 321
Annen kortsiktig gjeld		<u>277 999</u>	<u>50</u>
Sum kortsiktig gjeld		<u>402 187</u>	<u>1 813 691</u>
Sum gjeld		<u>140 743 572</u>	<u>133 861 935</u>
Sum egenkapital og gjeld		<u>191 201 591</u>	<u>193 421 171</u>

Billingsstad, 7. juni 2018.

Are Stenberg  
Styreleder

Kenneth Leverskjær  
Styremedlem

Duncan Limerick MacPherson  
Styremedlem

Trond Bjørnøy  
Styremedlem

Arild Kristengård  
Styremedlem

Øivind Mikal Røegh  
Daglig leder



## iSURVEY Holding AS

### Kontantstrømoppstilling

	Note	2017	2016
<b>Kontantstrømmer fra operasjonelle aktiviteter</b>			
Resultat før skattekostnad		-9 101 217	-38 876 416
Periodens betalte skatt	3	-1 792 321	-3 444 999
Nedskrivning finansielle anleggsmidler		0	39 644 167
Endring i kundefordringer og leverandørgjeld		102 868	-178 197
Endring i andre tidsavgrensingsposter		2 420 859	-4 825 520
Netto kontantstrøm fra operasjonelle aktiviteter		<u>-8 369 811</u>	<u>-7 680 965</u>
<b>Kontantstrømmer fra investeringsaktiviteter</b>			
Netto kontantstrøm fra investeringsaktiviteter		<u>0</u>	<u>0</u>
<b>Kontantstrømmer fra finansieringsaktiviteter</b>			
Kjøp av egne aksjer		0	-26 884
Rentekostnader tillagt langsiktig gjeld		8 293 141	7 808 701
Netto kontantstrøm fra finansieringsaktiviteter		<u>8 293 141</u>	<u>7 781 817</u>
Netto endring i likvider i året		-76 670	100 852
Kontanter og bankinnskudd pr. 01.01		137 652	36 800
Kontanter og bankinnskudd pr. 31.12		<u>60 982</u>	<u>137 652</u>



## iSURVEY Holding AS

---

### Noter til regnskapet for 2017

#### Note 1 - Regnskapsprinsipper

Årsregnskapet er satt opp i samsvar med regnskapslovens bestemmelser og god regnskapsskikk.

##### *Datterselskap/tilknyttet selskap*

Datterselskapet og tilknyttede selskaper vurderes etter kostmetoden i selskapsregnskapet. Investeringen er vurdert til anskaffelseskost for aksjene med mindre nedskrivning har vært nødvendig. Det er foretatt nedskrivning til virkelig verdi når verdifall skyldes årsaker som ikke kan antas å være forbigående og det må anses nødvendig etter god regnskapsskikk. Nedskrivninger er reversert når grunnlaget for nedskrivning ikke lenger er til stede.

Utbytte og andre utdelinger er inntektsført samme år som det er avsatt i datterselskapet. Overstiger utbytte andel av tilbakeholdt resultat etter kjøpet, representerer den overskytende del tilbakebetaling av investert kapital, og utdelingene er fratrukket investeringens verdi i balansen.

##### *Klassifisering og vurdering av balanseposter*

Omløpsmidler og kortsiktig gjeld omfatter poster som forfaller til betaling innen ett år etter balansedagen, samt poster som knytter seg til varekretsløpet. Øvrige poster er klassifisert som anleggsmiddel/langsiktig gjeld.

Omløpsmidler vurderes til laveste av anskaffelseskost og virkelig verdi. Kortsiktig gjeld balanseføres til nominelt beløp på etableringstidspunktet.

Anleggsmidler vurderes til anskaffelseskost, men nedskrives til virkelig verdi ved verdifall som ikke forventes å være forbigående. Anleggsmidler med begrenset økonomisk levetid avskrives planmessig. Langsiktig gjeld balanseføres til nominelt beløp på etableringstidspunktet.

##### *Fordringer*

Kundefordringer og andre fordringer er oppført i balansen til pålydende etter fradrag for avsetning til forventet tap. Avsetning til tap gjøres på grunnlag av individuelle vurderinger av de enkelte fordringene. I tillegg gjøres det for øvrige kundefordringer en uspesifisert avsetning for å dekke antatt tap.

##### *Valuta*

Pengeposter i utenlandsk valuta er vurdert til kursen ved regnskapsårets slutt.

##### *Skatter*

Skattekostnaden i resultatregnskapet omfatter både periodens betalbare skatt og endring i utsatt skatt. Utsatt skatt er beregnet med 23 % på grunnlag av de midlertidige forskjeller som eksisterer mellom regnskapsmessige og skattemessige verdier, samt ligningsmessig underskudd til fremføring ved utgangen av regnskapsåret. Skatteøkende og skattereduserende midlertidige forskjeller som reverserer eller kan reversere i samme periode er utlignet og nettoført. Netto utsatt skattefordel balanseføres i den grad det er sannsynlig at denne kan bli nyttiggjort.

##### *Kontantstrømoppstilling*

Kontantstrømoppstillingen er utarbeidet etter den indirekte metode. Kontanter og kontantekvivalenter omfatter kontanter, bankinnskudd og andre kortsiktige, likvide plasseringer.



## iSURVEY Holding AS

### Noter til regnskapet for 2017

#### Note 2 - Lønnskostnader, antall ansatte, lån til ansatte og godtgjørelse til revisor

Det er ikke utbetalt lønn eller annen godtgjørelse i 2017.

Selskapet er ikke pliktig til å ha tjenestepensjonsordning etter lov om obligatorisk tjenestepensjon.

<i>Godtgjørelse til revisor er fordelt på følgende:</i>	2017
Revisjon	47 650
Bistand årsregnskap/konsernregnskap	34 900
Bistand selvangivelse	10 300
Andre tjenester	8 300
Sum	<u>101 150</u>

Merverdiavgift er ikke inkludert i revisjonshonoraret.

#### Note 3 - Skatt

<i>Årets skattekostnad fordeler seg på:</i>	2017	2016
Betalbar skatt	0	1 792 321
Årets totale skattekostnad	<u>0</u>	<u>1 792 321</u>

<i>Beregning av årets skattegrunnlag:</i>	2017	2016
Ordinært resultat før skattekostnad	-9 101 217	-38 876 416
Permanente forskjeller	125 201	306 285
Nedskrivning av aksjer kostnadsført i året	0	39 644 167
Avskåret rentefradrag	8 290 338	6 095 247
Årets skattegrunnlag	<u>-685 678</u>	<u>7 169 283</u>
Betalbar skatt (24 %) av årets skattegrunnlag	0	1 792 321

<i>Oversikt over midlertidige forskjeller</i>	2017	2016
Akkumulert fremførbart underskudd før konsernbidrag	-685 678	0
Avskåret rentefradrag til fremføring	-23 277 836	-14 984 704
Netto midlertidige forskjeller pr. 31.12	-23 963 514	-14 984 704
Forskjeller som ikke inngår i utsatt skatt/-skattefordel	-23 963 514	-14 984 704
Sum	<u>0</u>	<u>0</u>

*Forklaring til hvorfor årets skattekostnad ikke utgjør 24 % av resultat før skatt*

	2017
24 % skatt av resultat før skatt	-2 184 292
Permanente forskjeller (24 %)	30 048
Effekt av ikke-balanseført utsatt skattefordel	2 154 244
Beregnet skattekostnad	<u>0</u>

Effektiv skattesats \*) 0 %

\*) Skattekostnad i forhold til resultat før skatt



## iSURVEY Holding AS

### Noter til regnskapet for 2017

#### Note 4 - Datterselskap, tilknyttet selskap mv.

Selskap	Ervervet	Kontor	Eierandel	Resultat 2017	Egenkapital pr. 31.12	Bokført verdi pr. 31.12
iSURVEY Group AS	21-05-2013	Billingsstad, Asker	100 %	-17 495 778	2 335 563	162 478 723

#### Note 5 - Bankinnskudd

I posten inngår ingen bundne midler pr. 31.12.2017.

#### Note 6 - Egenkapital

	Aksjekapital	Egne aksjer	Overkurs	Annen egenkapital	Sum
Egenkapital 01.01.17	21 126 282	-28 735	82 311 423	-43 849 734	59 559 236
Årsresultat	0	0	0	-9 101 217	-9 101 217
Egenkapital 31.12.17	21 126 282	-28 735	82 311 423	-52 950 951	50 458 019

#### Note 7 - Aksjekapital og aksjonærinformasjon

Aksjekapitalen består av:

	Antall	Pålydende	Balanseført
Ordinære aksjer	21 126 282	1 kr	21 126 282

Oversikt over aksjonærene i selskapet pr. 31.12:

	Ordinære aksjer	Eierandel
Norvestor VI L.P.	14 165 761	67,05 %
Ma-Si AS	891 163	4,22 %
Avutella AS	855 741	4,05 %
Akri AS	833 582	3,95 %
Emvic AS	833 582	3,95 %
Frika Invest AS	833 582	3,95 %
Røegh Invest AS	833 582	3,95 %
Strandberg Holding AS	833 582	3,95 %
Sum	20 080 575	95,05 %
Øvrige (eierandel < 1 %)	1 045 707	4,95 %
Totalt antall aksjer	21 126 282	100,00 %



## iSURVEY Holding AS

---

### Noter til regnskapet for 2017

#### Note 8 - Fordringer og gjeld

	2017	2016
<i>Langsiktig gjeld med forfall senere enn 5 år</i>		
Langsiktig gjeld til aksjonærer	140 341 385	132 048 244

Renter er kostnadsført med kr 9 181 212. Renter som ikke er utbetalt er tillagt lånesaldo.

#### Note 9 - Mellomværende med selskap i samme konsern og tilknyttet selskap

<i>Fordringer</i>	2017	2016
Konsernfordringer	28 636 549	20 910 476
Konsernbidrag	0	9 854 630
Sum	<u>28 636 549</u>	<u>30 765 106</u>



Building a better  
working world

Statsautoriserte revisorer  
Ernst & Young AS

Dronning Eufemias gate 6, NO-0191 Oslo  
Postboks 1156 Sentrum, NO-0107 Oslo

Foretaksregisteret: NO 976 389 387 MVA  
Tlf: +47 24 00 24 00  
Fax: +47 24 00 24 01  
www.ey.no  
Medlemmer av Den norske revisorforening

## UAVHENGIG REVISORS BERETNING

Til generalforsamlingen i iSURVEY Holding AS

### Uttalelse om revisjonen av årsregnskapet

#### Konklusjon

Vi har revidert årsregnskapet for iSURVEY Holding AS som består av selskapsregnskap og konsernregnskap. Selskapsregnskapet og konsernregnskapet består av balanse per 31. desember 2017, resultatregnskap og kontantstrømoppstilling for regnskapsåret avsluttet per denne datoen, og en beskrivelse av vesentlige anvendte regnskapsprinsipper og andre noteopplysninger.

Etter vår mening er årsregnskapet avgitt i samsvar med lov og forskrifter og gir et rettviseende bilde av selskapets og konsernets finansielle stilling per 31. desember 2017, og av deres resultater og kontantstrømmer for regnskapsåret avsluttet per denne datoen i samsvar med regnskapslovens regler og god regnskapsskikk i Norge.

#### Grunnlag for konklusjonen

Vi har gjennomført revisjonen i samsvar med lov, forskrift og god revisjonsskikk i Norge, herunder de internasjonale revisjonsstandardene (ISA-ene). Våre oppgaver og plikter i henhold til disse standardene er beskrevet i avsnittet *Revisors oppgaver og plikter ved revisjonen av årsregnskapet*. Vi er uavhengige av selskapet og konsernet i samsvar med de relevante etiske kravene i Norge knyttet til revisjon slik det kreves i lov og forskrift. Vi har også overholdt våre øvrige etiske forpliktelser i samsvar med disse kravene. Etter vår oppfatning er innhentet revisjonsbevis tilstrekkelig og hensiktsmessig som grunnlag for vår konklusjon.

#### Øvrig informasjon

Øvrig informasjon omfatter informasjon i selskapets årsrapport bortsett fra årsregnskapet og den tilhørende revisjonsberetningen. Styret og daglig leder (ledelsen) er ansvarlig for den øvrige informasjonen. Vår uttalelse om revisjonen av årsregnskapet dekker ikke den øvrige informasjonen, og vi attesterer ikke den øvrige informasjonen.

I forbindelse med revisjonen av årsregnskapet er det vår oppgave å lese den øvrige informasjonen med det formål å vurdere hvorvidt det foreligger vesentlig inkonsistens mellom den øvrige informasjonen og årsregnskapet eller kunnskap vi har opparbeidet oss under revisjonen, eller hvorvidt den tilsynelatende inneholder vesentlig feilinformasjon. Dersom vi konkluderer med at den øvrige informasjonen inneholder vesentlig feilinformasjon, er vi pålagt å rapportere det. Vi har ingenting å rapportere i så henseende.

#### Ledelsens ansvar for årsregnskapet

Ledelsen er ansvarlig for å utarbeide årsregnskapet i samsvar med lov og forskrifter, herunder for at det gir et rettviseende bilde i samsvar med regnskapslovens regler og god regnskapsskikk i Norge. Ledelsen er også ansvarlig for slik intern kontroll som den finner nødvendig for å kunne utarbeide et årsregnskap som ikke inneholder vesentlig feilinformasjon, verken som følge av misligheter eller feil.

Ved utarbeidelsen av årsregnskapet må ledelsen ta standpunkt til selskapets evne til fortsatt drift og opplyse om forhold av betydning for fortsatt drift. Forutsetningen om fortsatt drift skal legges til grunn for årsregnskapet med mindre ledelsen enten har til hensikt å avvikle selskapet eller legge ned virksomheten, eller ikke har noe annet realistisk alternativ.



Building a better  
working world

## Revisors oppgaver og plikter ved revisjonen av årsregnskapet

Vårt mål er å oppnå betryggende sikkerhet for at årsregnskapet som helhet ikke inneholder vesentlig feilinformasjon, verken som følge av misligheter eller feil, og å avgi en revisjonsberetning som inneholder vår konklusjon. Betyggende sikkerhet er en høy grad av sikkerhet, men ingen garanti for at en revisjon utført i samsvar med lov, forskrift og god revisjonsskikk i Norge, herunder ISA-ene, alltid vil avdekke vesentlig feilinformasjon. Feilinformasjon kan skyldes misligheter eller feil og er å anse som vesentlig dersom den enkeltvis eller samlet med rimelighet kan forventes å påvirke de økonomiske beslutningene som brukerne foretar på grunnlag av årsregnskapet.

Som del av en revisjon i samsvar med lov, forskrift og god revisjonsskikk i Norge, herunder ISA-ene, utøver vi profesjonelt skjønn og utviser profesjonell skepsis gjennom hele revisjonen. I tillegg:

- identifiserer og anslår vi risikoen for vesentlig feilinformasjon i årsregnskapet, enten det skyldes misligheter eller feil. Vi utformer og gjennomfører revisjonshandlinger for å håndtere slike risikoer, og innhenter revisjonsbevis som er tilstrekkelig og hensiktsmessig som grunnlag for vår konklusjon. Risikoen for at vesentlig feilinformasjon som følge av misligheter ikke blir avdekket, er høyere enn for feilinformasjon som skyldes feil, siden misligheter kan innebære samarbeid, forfalskning, bevisste utelatelser, uriktige fremstillinger eller overstyring av intern kontroll;
- opparbeider vi oss en forståelse av den interne kontrollen som er relevant for revisjonen, for å utforme revisjonshandlinger som er hensiktsmessige etter omstendighetene, men ikke for å gi uttrykk for en mening om effektiviteten av selskapets interne kontroll;
- vurderer vi om de anvendte regnskapsprinsippene er hensiktsmessige og om regnskapsestimater og tilhørende noteopplysninger utarbeidet av ledelsen er rimelige;
- konkluderer vi på om ledelsens bruk av fortsatt drift-forutsetningen er hensiktsmessig, og, basert på innhentede revisjonsbevis, hvorvidt det foreligger vesentlig usikkerhet knyttet til hendelser eller forhold som kan skape betydelig tvil om selskapets evne til fortsatt drift. Dersom vi konkluderer med at det foreligger vesentlig usikkerhet, kreves det at vi i revisjonsberetningen henleder oppmerksomheten på tilleggsopplysningene i årsregnskapet. Hvis slike tilleggsopplysninger ikke er tilstrekkelige, må vi modifisere vår konklusjon. Våre konklusjoner er basert på revisjonsbevis innhentet frem til datoen for revisjonsberetningen. Etterfølgende hendelser eller forhold kan imidlertid medføre at selskapets evne til fortsatt drift ikke lenger er til stede;
- vurderer vi den samlede presentasjonen, strukturen og innholdet i årsregnskapet, inkludert tilleggsopplysningene, og hvorvidt årsregnskapet gir uttrykk for de underliggende transaksjonene og hendelsene på en måte som gir et rettvise bilde;
- innhenter vi tilstrekkelig og hensiktsmessig revisjonsbevis vedrørende den finansielle informasjonen til enhetene eller forretningsområdene i konsernet for å kunne gi uttrykk for en mening om konsernregnskapet. Vi er ansvarlige for å fastsette strategien for, samt å følge opp og gjennomføre konsernrevisjonen, og vi har et udeelt ansvar for konklusjonen på revisjonen av konsernregnskapet.

Vi kommuniserer med styret blant annet om det planlagte omfanget av revisjonen, tidspunktet for vårt revisjonsarbeid og eventuelle vesentlige funn i vår revisjon, herunder vesentlige svakheter i den interne kontrollen som vi avdekker gjennom vårt arbeid.

## Uttalelse om øvrige lovmessige krav

### Konklusjon om årsberetningen

Basert på vår revisjon av årsregnskapet som beskrevet ovenfor, mener vi at opplysningene i årsberetningen om årsregnskapet, forutsetningen om fortsatt drift og forslaget til disponering av resultatet er konsistente med årsregnskapet og i samsvar med lov og forskrifter.



Building a better  
working world

### Konklusjon om registrering og dokumentasjon

Basert på vår revisjon av årsregnskapet som beskrevet ovenfor, og kontrollhandlinger vi har funnet nødvendige i henhold til internasjonal standard for attestasjonsoppdrag (ISAE) 3000 «Attestasjonsoppdrag som ikke er revisjon eller forenklet revisorkontroll av historisk finansiell informasjon», mener vi at ledelsen har oppfylt sin plikt til å sørge for ordentlig og oversiktlig registrering og dokumentasjon av selskapets regnskapsopplysninger i samsvar med lov og god bokføringsskikk i Norge.

Oslo, 11. juni 2018  
ERNST & YOUNG AS

Leiv Aschehoug  
statsautorisert revisor