



## ÅRSREGNSKAPET FOR REGNSKAPSÅRET 2025 - GENERELL INFORMASJON

### Enheten

Organisasjonsnummer: 975 779 955  
Organisasjonsform: Aksjeselskap  
Foretaksnavn: FLORØ BIL & HAVNESERVICE AS  
Forretningsadresse: Strandavegen 19  
6905 FLORØ

### Regnskapsår

Årsregnskapets periode: 01.01.2025 - 31.12.2025

### Konsern

Morselskap i konsern: Nei

### Regnskapsregler

Regler for små foretak benyttet: Ja  
Benyttet ved utarbeidelsen av årsregnskapet til selskapet: Regnskapslovens alminnelige regler

### Årsregnskapet fastsatt av kompetent organ

Bekreftet av representant for selskapet: Britt Marion Larsen  
Dato for fastsettelse av årsregnskapet: 17.03.2026

### Grunnlag for avgivelse

År 2025: Årsregnskapet er elektronisk innlevert  
År 2024: Tall er hentet fra elektronisk innlevert årsregnskap fra 2025

*Det er ikke krav til at årsregnskapet m.v. som sendes til Regnskapsregisteret er undertegnet. Kontrollen på at dette er utført ligger hos revisor/enhetens øverste organ. Sikkerheten ivaretas ved at innsender har rolle/rettighet for innsending av årsregnskapet via Altinn, og ved at det bekreftes at årsregnskapet er fastsatt av kompetent organ.*

Brønnøysundregistrene, 14.04.2026



## Resultatregnskap

Beløp i: NOK	Note	2025	2024
<b>RESULTATREGNSKAP</b>			
<b>Inntekter</b>			
Salgsinntekt		67 477 187	71 636 389
<b>Sum inntekter</b>		<b>67 477 187</b>	<b>71 636 389</b>
<b>Kostnader</b>			
Varekostnad		55 692 846	61 524 811
Lønnskostnad	2	5 531 677	5 089 310
Avskrivning	3	425 000	925 040
Annen driftskostnad		1 785 435	1 978 038
<b>Sum kostnader</b>		<b>63 434 958</b>	<b>69 517 199</b>
<b>Driftsresultat</b>		<b>4 042 230</b>	<b>2 119 190</b>
<b>Finansinntekter og finanskostnader</b>			
Annen renteinntekt		371 238	335 273
<b>Sum finansinntekter</b>		<b>371 238</b>	<b>335 273</b>
Annen rentekostnad		2 779	1 831
<b>Sum finanskostnader</b>		<b>2 779</b>	<b>1 831</b>
<b>Netto finans</b>		<b>368 459</b>	<b>333 442</b>
<b>Resultat før skattekostnad</b>		<b>4 410 689</b>	<b>2 452 632</b>
Skattekostnad på resultat	4	970 761	536 407
<b>Årsresultat</b>		<b>3 439 928</b>	<b>1 916 225</b>
<b>Årsresultat etter minoritetsinteresser</b>		<b>3 439 928</b>	<b>1 916 225</b>
<b>Totalresultat</b>		<b>3 439 928</b>	<b>1 916 225</b>
<b>Overføringer og disponeringer</b>			
Ordinært utbytte		7 900 000	
Avsatt til annen egenkapital			1 916 225
Overført fra annen egenkapital		-4 460 072	



## Resultatregnskap

<b>Beløp i: NOK</b>	<b>Note</b>	<b>2025</b>	<b>2024</b>
Sum overføringer og disponeringer	5	3 439 928	1 916 225



## Balanse

Beløp i: NOK	Note	2025	2024
<b>BALANSE - EIENDELER</b>			
<b>Anleggsmidler</b>			
<b>Immaterielle eiendeler</b>			
Utsatt skattefordel	4	419 122	474 625
<b>Sum immaterielle eiendeler</b>		<b>419 122</b>	<b>474 625</b>
<b>Varige driftsmidler</b>			
Tomter, bygninger og annen fast eiendom	3		84 000
Maskiner og anlegg	3	33 836	249 000
Skip, rigger, fly o.l.	3		
Driftsløsøre, inventar, verktøy, kontormaskiner o.l.	3	114 000	234 000
<b>Sum varige driftsmidler</b>	3	<b>147 836</b>	<b>567 000</b>
<b>Sum anleggsmidler</b>		<b>566 958</b>	<b>1 041 625</b>
<b>Omløpsmidler</b>			
<b>Varer</b>			
<b>Sum varer</b>		<b>1 686 200</b>	<b>1 329 000</b>
<b>Fordringer</b>			
Kundefordringer		2 553 270	3 549 907
Andre kortsiktige fordringer		638 055	58 369
<b>Sum fordringer</b>		<b>3 191 325</b>	<b>3 608 276</b>
<b>Bankinnskudd, kontanter og lignende</b>			
Bankinnskudd, kontanter o.l.		4 822 687	8 912 325
<b>Sum bankinnskudd, kontanter og lignende</b>		<b>4 822 687</b>	<b>8 912 325</b>
<b>Sum omløpsmidler</b>		<b>9 700 212</b>	<b>13 849 601</b>
<b>SUM EIENDELER</b>		<b>10 267 170</b>	<b>14 891 226</b>

## BALANSE - EGENKAPITAL OG GJELD

### Egenkapital



## Balanse

<b>Beløp i: NOK</b>	<b>Note</b>	<b>2025</b>	<b>2024</b>
<b>Innskutt egenkapital</b>			
Aksjekapital (100 aksjer á kr 1000)	6	100 000	100 000
Beholdning av egne aksjer	5, 7		
Overkurs	5		
<b>Sum innskutt egenkapital</b>		<b>100 000</b>	<b>100 000</b>
<b>Opptjent egenkapital</b>			
Fond for vurderingsforskjeller	5		
Annen egenkapital		3 454 805	7 914 877
<b>Sum opptjent egenkapital</b>		<b>3 454 805</b>	<b>7 914 877</b>
<b>Sum egenkapital</b>	5	<b>3 554 805</b>	<b>8 014 877</b>
<b>Gjeld</b>			
<b>Langsiktig gjeld</b>			
Utsatt skatt	4		
<b>Annen langsiktig gjeld</b>			
<b>Kortsiktig gjeld</b>			
Leverandørgjeld		4 435 662	4 954 610
Betalbar skatt	4	915 258	646 603
Skyldige offentlige avgifter		765 723	551 822
Annen kortsiktig gjeld		595 722	723 314
<b>Sum kortsiktig gjeld</b>		<b>6 712 365</b>	<b>6 876 349</b>
<b>Sum gjeld</b>		<b>6 712 365</b>	<b>6 876 349</b>
<b>SUM EGENKAPITAL OG GJELD</b>		<b>10 267 170</b>	<b>14 891 226</b>



## Brønnøysundregistrene

### ÅRSREGNSKAP FOR REGNSKAPSÅRET 2025 - GENERELL INFORMASJON

Journalnummer: 2026 344521

#### Virksomheten

Organisasjonsnummer: 975 779 955  
Organisasjonsform: Aksjeselskap  
Foretaksnavn: FLORØ BIL & HAVNESERVICE AS  
Forretningsadresse: Strandavegen 19  
6905 FLORØ

#### Regnskapsår

Årsregnskapets periode: 01.01.2025 - 31.12.2025

#### Konsern

Morselskap i konsern: Nei

#### Regnskapsregler

Regler for små foretak benyttet: Ja  
Benyttet ved utarbeidelsen av  
årsregnskapet: Regnskapslovens alminnelige regler

#### Årsregnskapet fastsatt av kompetent organ

Bekreftet av: Britt Marion Larsen  
Dato for fastsettelse av årsregnskapet: 17.03.2026

#### Revisjon

Årsregnskapet er utarbeidet av ekstern  
autorisert regnskapsfører: Ja

#### Grunnlag for avgivelse

År 2025: Årsregnskap er elektronisk innlevert.  
År 2024: Tall er hentet fra elektronisk innlevert årsregnskap fra 2025.

*Virksomheten sitt øverste organ er ansvarlig for at årsregnskapet er signert. Det er mulig å levere årsregnskap uten signatur fordi sikkerheten for rett rapportering er ivarettatt ved at innsenderen har rolle/rettighet for innsending i Altinn. Navnet på representanten, som bekrefter at årsregnskapet er godkjent, er i tillegg oppgitt.*

Brønnøysundregistrene, 13.04.2026



Organisasjonsnr: 975 779 955  
FLORØ BIL & HAVNESERVICE AS

## RESULTATREGNSKAP

<b>Beløp i: NOK</b>	<b>Note</b>	<b>2025</b>	<b>2024</b>
<b>RESULTATREGNSKAP</b>			
<b>Inntekter</b>			
Salgsinntekt		67 477 187	71 636 389
<b>Sum inntekter</b>		<b>67 477 187</b>	<b>71 636 389</b>
<b>Kostnader</b>			
Varekostnad		55 692 846	61 524 811
Lønnskostnad	2	5 531 677	5 089 310
Avskrivning	3	425 000	925 040
Annen driftskostnad		1 785 435	1 978 038
<b>Sum kostnader</b>		<b>63 434 958</b>	<b>69 517 199</b>
<b>Driftsresultat</b>		<b>4 042 230</b>	<b>2 119 190</b>
<b>Finansinntekter og finanskostnader</b>			
Annen renteinntekt		371 238	335 273
<b>Sum finansinntekter</b>		<b>371 238</b>	<b>335 273</b>
Annen rentekostnad		2 779	1 831
<b>Sum finanskostnader</b>		<b>2 779</b>	<b>1 831</b>
<b>Netto finans</b>		<b>368 459</b>	<b>333 442</b>
<b>Resultat før skattekostnad</b>		<b>4 410 689</b>	<b>2 452 632</b>
Skattekostnad på resultat	4	970 761	536 407
<b>Årsresultat</b>		<b>3 439 928</b>	<b>1 916 225</b>
<b>Årsresultat etter minoritetsinteresser</b>		<b>3 439 928</b>	<b>1 916 225</b>
<b>Totalresultat</b>		<b>3 439 928</b>	<b>1 916 225</b>
<b>Overføringer og disponeringer</b>			
Ordinært utbytte		7 900 000	
Avsatt til annen egenkapital			1 916 225
Overført fra annen egenkapital		-4 460 072	
<b>Sum overføringer og disponeringer</b>	5	<b>3 439 928</b>	<b>1 916 225</b>



Organisasjonsnr: 975 779 955  
FLORØ BIL & HAVNESERVICE AS

## BALANSE

Beløp i: NOK	Note	2025	2024
<b>BALANSE - EIENDELER</b>			
<b>Anleggsmidler</b>			
<b>Immaterielle eiendeler</b>			
Utsatt skattefordel	4	419 122	474 625
<b>Sum immaterielle eiendeler</b>		<b>419 122</b>	<b>474 625</b>
<b>Varige driftsmidler</b>			
Tomter, bygninger og annen fast eiendom	3		84 000
Maskiner og anlegg	3	33 836	249 000
Skip, rigger, fly o.l.	3		
Driftsløsøre, inventar, verktøy, kontormaskiner o.l.			
l.	3	114 000	234 000
<b>Sum varige driftsmidler</b>	<b>3</b>	<b>147 836</b>	<b>567 000</b>
<b>Sum anleggsmidler</b>		<b>566 958</b>	<b>1 041 625</b>
<b>Omløpsmidler</b>			
<b>Varer</b>			
<b>Sum varer</b>		<b>1 686 200</b>	<b>1 329 000</b>
<b>Fordringer</b>			
Kundefordringer		2 553 270	3 549 907
Andre kortsiktige fordringer		638 055	58 369
<b>Sum fordringer</b>		<b>3 191 325</b>	<b>3 608 276</b>
<b>Bankinnskudd, kontanter og lignende</b>			
Bankinnskudd, kontanter o.l.			
l.		4 822 687	8 912 325
<b>Sum bankinnskudd, kontanter og lignende</b>		<b>4 822 687</b>	<b>8 912 325</b>
<b>Sum omløpsmidler</b>		<b>9 700 212</b>	<b>13 849 601</b>
<b>SUM EIENDELER</b>		<b>10 267 170</b>	<b>14 891 226</b>
<b>BALANSE - EGENKAPITAL OG GJELD</b>			
<b>Egenkapital</b>			
<b>Innskutt egenkapital</b>			
Aksjekapital (100 aksjer á kr 1000)	6	100 000	100 000
Beholdning av egne aksjer	5, 7		
Overkurs	5		



<b>Sum innskutt egenkapital</b>		<b>100 000</b>	<b>100 000</b>
<b>Opptjent egenkapital</b>			
Fond for vurderingsforskjeller	5		
Annen egenkapital		3 454 805	7 914 877
<b>Sum opptjent egenkapital</b>		<b>3 454 805</b>	<b>7 914 877</b>
<b>Sum egenkapital</b>	<b>5</b>	<b>3 554 805</b>	<b>8 014 877</b>
<b>Gjeld</b>			
<b>Langsiktig gjeld</b>			
Utsatt skatt	4		
Annen langsiktig gjeld			
<b>Kortsiktig gjeld</b>			
Leverandørgjeld		4 435 662	4 954 610
Betalbar skatt	4	915 258	646 603
Skyldige offentlige avgifter		765 723	551 822
Annen kortsiktig gjeld		595 722	723 314
<b>Sum kortsiktig gjeld</b>		<b>6 712 365</b>	<b>6 876 349</b>
<b>Sum gjeld</b>		<b>6 712 365</b>	<b>6 876 349</b>
<b>SUM EGENKAPITAL OG GJELD</b>		<b>10 267 170</b>	<b>14 891 226</b>



Organisasjonsnr: 975 779 955  
FLORØ BIL & HAVNESERVICE AS

**NOTEOPPLYSNINGER - SELSKAP**

- alle poster oppgitt i hele tall

**Note**

**Antall årsverk i regnskapsåret**  
7.00



# Årsregnskap 2025

## Florø Bil & Havneservice AS

Resultatregnskap  
Balanse  
Noter til regnskapet

Org.nr.: 975 779 955



### Resultatregnskap Florø Bil & Havneservice AS

	Note	2025	2024
Salgsinntekt		67 477 187	71 636 389
<b>Sum driftsinntekt</b>		<b>67 477 187</b>	<b>71 636 389</b>
Varekostnad		55 692 846	61 524 811
Lønnskostnad	2	5 531 677	5 089 310
Avskrivning	3	425 000	925 040
Annen driftskostnad		1 785 435	1 978 038
<b>Sum driftskostnad</b>		<b>63 434 958</b>	<b>69 517 199</b>
<b>Driftsresultat</b>		<b>4 042 230</b>	<b>2 119 190</b>
Annen renteinntekt		371 238	335 273
Annen rentekostnad		-2 779	-1 831
<b>Ordinært resultat før skattekostnad</b>		<b>4 410 689</b>	<b>2 452 632</b>
Skattekostnad på resultat	4	970 761	536 407
<b>Årsresultat</b>		<b>3 439 928</b>	<b>1 916 225</b>
Utdelt tilleggsutbytte		7 900 000	0
Avsatt til annen egenkapital		0	1 916 225
Overført fra annen egenkapital		4 460 072	0
<b>Sum disponert</b>	5	<b>3 439 928</b>	<b>1 916 225</b>



### BALANSE

Florø Bil & Havneservice AS

	Note	2025	2024
<b>EIENDELER</b>			
Anleggsmidler			
Utsatt skattefordel	4	419 122	474 625
<b>Sum immaterielle eiendeler</b>		<b>419 122</b>	<b>474 625</b>
<b>Varige driftsmidler</b>			
Tomter, bygninger og annen fast eiendom	3	0	84 000
Maskiner og anlegg	3	33 836	249 000
Driftsløsøre, inventar, verktøy, kontormaskiner o.l.	3	114 000	234 000
<b>Sum varige driftsmidler</b>	<b>3</b>	<b>147 836</b>	<b>567 000</b>
<b>Sum anleggsmidler</b>		<b>566 958</b>	<b>1 041 625</b>
<b>Omløpsmidler</b>			
Varer		1 686 200	1 329 000
<b>Fordringer</b>			
Kundefordringer		2 553 270	3 549 907
Andre kortsiktige fordringer		638 055	58 369
<b>Sum fordringer</b>		<b>3 191 325</b>	<b>3 608 276</b>
Bankinnskudd, kontanter o.l.		4 822 687	8 912 325
<b>Sum omløpsmidler</b>		<b>9 700 212</b>	<b>13 849 601</b>
<b>SUM EIENDELER</b>		<b>10 267 170</b>	<b>14 891 226</b>





**BALANSE**

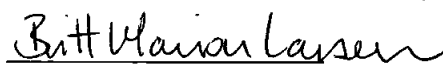
Florø Bil & Havneservice AS

	Note	2025	2024
<b>EGENKAPITAL OG GJELD</b>			
<b>EGENKAPITAL</b>			
<b>Innskutt egenkapital</b>			
Aksjekapital (100 aksjer á kr 1000)	6	<u>100 000</u>	<u>100 000</u>
<b>Sum innskutt egenkapital</b>		<b><u>100 000</u></b>	<b><u>100 000</u></b>
<b>Opptjent egenkapital</b>			
Annen egenkapital		<u>3 454 805</u>	<u>7 914 877</u>
<b>Sum opptjent egenkapital</b>		<b><u>3 454 805</u></b>	<b><u>7 914 877</u></b>
<b>Sum egenkapital</b>	5	<b><u>3 554 805</u></b>	<b><u>8 014 877</u></b>
<b>GJELD</b>			
<b>Kortsiktig gjeld</b>			
Leverandørgjeld		4 435 662	4 954 610
Betalbar skatt	4	915 258	646 603
Skyldige offentlige avgifter		765 723	551 822
Annen kortsiktig gjeld		595 722	723 314
<b>Sum kortsiktig gjeld</b>		<b><u>6 712 365</u></b>	<b><u>6 876 349</u></b>
<b>Sum gjeld</b>		<b><u>6 712 365</u></b>	<b><u>6 876 349</u></b>
<b>SUM EGENKAPITAL OG GJELD</b>		<b><u>10 267 170</u></b>	<b><u>14 891 226</u></b>

Florø, 17.03.2026  
Styret i Florø Bil & Havneservice AS

  
Vidar Grønnevik  
Styreleder

  
John Sigurd Solberg  
Styremedlem

  
Britt Marion Larsen  
Daglig leder



## Florø Bil & Havneservice AS

### Noter til regnskapet 2025

#### Regnskapsprinsipper

Årsregnskapet er utarbeidet i samsvar med regnskapsloven av 1998 og god regnskapsskikk for små foretak i Norge.

#### Inntekter

Inntekt regnskapsføres når den er opptjent, altså når både risiko og kontroll i hovedsak er overført til kunden. Dette vil normalt være tilfellet når varen er levert til kunden. Inntektene regnskapsføres med verdien av vederlaget på transaksjonstidspunktet. Driftsinntekter er fratrukket merverdiavgift, rabatter og bonuser.

#### Kostnader

Kostnader regnskapsføres som hovedregel i samme periode som tilhørende inntekt. I de tilfeller det ikke er en klar sammenheng mellom utgifter og inntekter fastsettes fordelingen etter skjønnsmessige kriterier. Øvrige unntak fra sammenstillingsprinsippet er angitt der det er aktuelt.

#### Varer

Varer er vurdert til det laveste av anskaffelseskost og netto salgsverdi. For råvarer og varer i arbeid beregnes netto salgsverdi til salgsverdien av ferdig tilvirkede varer redusert for gjenværende tilvirkningskostnader og salgskostnader.

#### Skatter

Skattekostnaden sammenstilles med regnskapsmessig resultat før skatt. Skatt knyttet til egenkapitaltransaksjoner, for eksempel konsernbidrag, føres mot egenkapitalen.

Skattekostnaden består av betalbar skatt (skatt på årets direkte skattepliktige inntekt) og endring i netto utsatt skatt. Skattekostnaden fordeles på ordinært resultat og virkning av prinsippendring og korrigerende feil i henhold til skattegrunnlaget. Utsatt skatt og utsatt skattefordel er presentert netto i balansen.

#### Hovedregel for vurdering og klassifisering av eiendeler og gjeld

Eiendeler bestemt til varig eie eller bruk er klassifisert som anleggsmidler. Andre eiendeler er klassifisert som omløpsmidler. Fordringer som skal tilbakebetales innen et år er klassifisert som omløpsmidler. Ved klassifisering av kortsiktig og langsiktig gjeld er tilsvarende kriterier lagt til grunn.

Omløpsmidler vurderes til laveste av anskaffelseskost og virkelig verdi.

Anleggsmidler er vurdert til anskaffelseskost med fradrag for planmessige avskrivninger. Dersom virkelig verdi av anleggsmidler er lavere enn balanseført verdi og verdifallet forventes ikke å være forbigående, er det foretatt nedskrivning til virkelig verdi. Anleggsmidler med begrenset økonomisk levetid avskrives lineært over den økonomiske levetiden.

Annen langsiktig gjeld og kortsiktig gjeld er vurdert til pålydende beløp.

#### Fordringer

Kundefordringer og andre fordringer er oppført til pålydende etter fradrag for avsetning til forventet tap. Avsetning til tap gjøres på grunnlag av en individuell vurdering av de enkelte fordringer.



## Florø Bil & Havneservice AS

### Noter til regnskapet 2025

#### Bankinnskudd, kontanter og lignende

Bankinnskudd, kontanter ol. inkluderer kontanter, bankinnskudd og andre betalingsmidler med forfallsdato som er kortere enn tre måneder fra anskaffelse.

#### Pensjoner

Innskuddsplaner periodiseres etter sammenstillingsprinsippet. Årets innskudd til pensjonsordningen kostnadsføres.

#### Note 1 - Virksomhet og lokalisering:

Selskapet driver virksomhet innen bil- og havneservice og annen virksomhet som naturlig hører sammen med dette. Selskapet driver godkjent verksted sammen med et tankanlegg for distribusjon av smøreolje og drivstoff til offshore, marine, industri og private.

Virksomheten drives fra selskapets lokaler i Florø i Kinn kommune.

#### Note 2 Lønnskostnader

Lønnskostnader	2025	2024
Lønninger	4 550 069	4 215 874
Arbeidsgiveravgift	532 048	490 351
Pensjonskostnader	371 345	315 143
Andre ytelser	78 215	67 942
<b>Sum</b>	<b>5 531 677</b>	<b>5 089 310</b>

Antall ansatte	10	9
----------------	----	---

#### Note 3 Anleggsmidler

	Bygning og tomt	Maskiner og anlegg	Driftsløsøre, inventar ol	Sum
Anskaffelseskost pr. 01.01.25	1 898 430	1 535 210	301 283	3 734 923
+ Tilgang kjøpte driftsmidler		5 836		5 836
<b>= Anskaffelseskost 31.12.25</b>	<b>1 898 430</b>	<b>1 541 046</b>	<b>301 283</b>	<b>3 740 759</b>
Akkumulerte avskrivninger 31.12.25	1 898 430	1 507 210	187 283	3 592 923
<b>= Bokført verdi 31.12.25</b>	<b>0</b>	<b>33 836</b>	<b>114 000</b>	<b>147 836</b>
Årets ordinære avskrivninger	84 000	280 000	61 000	425 000
Økonomisk levetid	5 år	3-10 år	3-5 år	



## Florø Bil & Havneservice AS

### Noter til regnskapet 2025

#### Note 4 Skatt

Årets skattekostnad	2025	2024
Betalbar skatt	915 258	646 603
Endring i utsatt skattefordel	55 503	-110 196
<b>Skattekostnad ordinært resultat</b>	<b>970 761</b>	<b>536 407</b>
<b>Spesifikasjon av skattepliktig inntekt</b>	<b>2025</b>	<b>2024</b>
Resultat før skatt	4 410 689	2 452 632
Permanente forskjeller	1 863	-14 415
Endring i midlertidige forskjeller	-252 286	500 889
<b>Skattepliktig inntekt</b>	<b>4 160 265</b>	<b>2 939 106</b>
Skattesats	22 %	22 %
<b>Sum betalbar skatt i balansen</b>	<b>915 258</b>	<b>646 603</b>
<b>Midlertidige forskjeller</b>	<b>2025</b>	<b>2024</b>
Varige driftsmidler	-1 931 495	-1 881 561
Varebeholdning	0	-100 000
Fordringer	26 397	-171 536
<b>Sum</b>	<b>-1 905 098</b>	<b>-2 153 097</b>
<b>Grunnlag for beregning av utsatt skatt</b>	<b>-1 905 098</b>	<b>-2 153 097</b>
<b>Utsatt skattefordel (22 %)</b>	<b>419 122</b>	<b>474 625</b>

#### Note 5 Egenkapital

	Aksjekapital	Annen egenkapital	Sum Egenkapital
Egenkapital pr. 01.01	100 000	7 914 877	8 014 877
Tilleggsutbytte		-7 900 000	-7 900 000
Årets resultat		3 439 928	3 439 928
<b>Egenkapital pr 31.12</b>	<b>100 000</b>	<b>3 454 805</b>	<b>3 554 805</b>



## Florø Bil & Havneservice AS

### Noter til regnskapet 2025

#### Note 6 Aksjonærer

Aksjekapitalen i Florø Bil & Havneservice AS pr. 31.12 består av følgende aksjeklasser:

	Antall	Pålydende	Bokført
A-aksjer	5	1 000	5 000
B-aksjer	95	1 000	95 000
<b>Sum</b>	<b>100</b>		<b>100 000</b>

#### Eierstruktur

De største aksjonærene i % pr. 31.12 var:

Aksjonær	A-aksjer	B-aksjer	Sum	Eierandel	Stemmeandel
BML Holding AS	5	95	100	100%	100%

Styreleder og daglig leder Britt Marion Larsen eier 100% av aksjene i BML Holding AS.

Selskapets aksjer ble solgt i sin helhet til nye eiere den 02.01.2026.

#### Note 7 Åpenhetsloven

For selskapets redegjørelse etter åpenhetsloven, se nettsidene våre på: [www.fbh.as](http://www.fbh.as)



Revisorer, rådgivere & advokater

Cedra Norge AS  
Strandgata 52  
6905 Florø, Norge  
Tlf: +47 322 64 100

Til generalforsamlingen i Florø Bil & Havneservice AS

## Uavhengig revisors beretning

### Konklusjon

Vi har revidert årsregnskapet for Florø Bil & Havneservice AS som består av balanse per 31. desember 2025, resultatregnskap for regnskapsåret avsluttet per denne datoen og noter til årsregnskapet, herunder et sammendrag av viktige regnskapsprinsipper.

Etter vår mening

- oppfyller årsregnskapet gjeldende lovkrav, og
- gir årsregnskapet et rettviseende bilde av selskapets finansielle stilling per 31. desember 2025, og av dets resultater for regnskapsåret avsluttet per denne datoen i samsvar med regnskapslovens regler og god regnskapsskikk i Norge.

### Grunnlag for konklusjonen

Vi har gjennomført revisjonen i samsvar med International Standards on Auditing (ISA-ene). Våre oppgaver og plikter i henhold til disse standardene er beskrevet nedenfor under *Revisors oppgaver og plikter ved revisjonen av årsregnskapet*. Vi er uavhengige av selskapet i samsvar med kravene i relevante lover og forskrifter i Norge og International Code of Ethics for Professional Accountants (inkludert internasjonale uavhengighetsstandarder) utstedt av International Ethics Standards Board for Accountants (IESBA-reglene), og vi har overholdt våre øvrige etiske forpliktelser i samsvar med disse kravene. Innhentet revisjonsbevis er etter vår vurdering tilstrekkelig og hensiktsmessig som grunnlag for vår konklusjon.

### Styrets og daglig leders ansvar for årsregnskapet

Styret og daglig leder (ledelsen) er ansvarlige for å utarbeide årsregnskapet og for at det gir et rettviseende bilde i samsvar med regnskapslovens regler og god regnskapsskikk i Norge. Ledelsen er også ansvarlig for slik internkontroll som den finner nødvendig for å kunne utarbeide et regnskap som ikke inneholder vesentlig feilinformasjon, verken som følge av misligheter eller utilsiktede feil.

Ved utarbeidelsen av årsregnskapet må ledelsen ta standpunkt til selskapets evne til fortsatt drift og opplyse om forhold av betydning for fortsatt drift. Forutsetningen om fortsatt drift skal legges til grunn for årsregnskapet så lenge det ikke er sannsynlig at virksomheten vil bli avvirket.

### Revisors oppgaver og plikter ved revisjonen av årsregnskapet

Vårt mål er å oppnå betryggende sikkerhet for at årsregnskapet som helhet ikke inneholder vesentlig feilinformasjon, verken som følge av misligheter eller utilsiktede feil, og å avgi en revisjonsberetning som inneholder vår konklusjon. Betryggende sikkerhet er en høy grad av sikkerhet, men ingen garanti for at en revisjon utført i samsvar med ISA-ene, alltid vil avdekke vesentlig feilinformasjon. Feilinformasjon kan oppstå som følge av misligheter eller utilsiktede feil. Feilinformasjon er å anse som vesentlig dersom den enkeltvis eller samlet med rimelighet kan forventes å påvirke de økonomiske beslutningene som brukerne foretar på grunnlag av årsregnskapet.

Som del av en revisjon i samsvar med ISA-ene, utøver vi profesjonelt skjønn og utviser profesjonell skepsis gjennom hele revisjonen. I tillegg:

- identifiserer og vurderer vi risikoen for vesentlig feilinformasjon i regnskapet, enten det skyldes misligheter eller utilsiktede feil. Vi utformer og gjennomfører revisjonshandlinger for å håndtere slike risikoer, og innhenter revisjonsbevis som er tilstrekkelig og hensiktsmessig som grunnlag for vår konklusjon. Risikoen for at vesentlig feilinformasjon som følge av misligheter ikke blir avdekket, er høyere enn for feilinformasjon som skyldes utilsiktede feil, siden misligheter kan innebære samarbeid, forfalskning, bevisste utelatelser, uriktige fremstillinger eller overstyring av internkontroll.
- opparbeider vi oss en forståelse av intern kontroll som er relevant for revisjonen, for å utforme revisjonshandlinger som er hensiktsmessige etter omstendighetene, men ikke for å gi uttrykk for en mening om effektiviteten av selskapets interne kontroll.



Revisorer, rådgivere & advokater

- evaluerer vi om de anvendte regnskapsprinsippene er hensiktsmessige og om regnskapsestimatene og tilhørende noteopplysninger utarbeidet av ledelsen er rimelige.
- konkluderer vi på om ledelsens bruk av fortsatt drift-forutsetningen er hensiktsmessig, og, basert på innhentede revisjonsbevis, hvorvidt det foreligger vesentlig usikkerhet knyttet til hendelser eller forhold som kan skape tvil av betydning om selskapets evne til fortsatt drift. Dersom vi konkluderer med at det eksisterer vesentlig usikkerhet, kreves det at vi i revisjonsberetningen henleder oppmerksomheten på tilleggsopplysningene i årsregnskapet, eller, dersom slike tilleggsopplysninger ikke er tilstrekkelige, at vi modifierer vår konklusjon. Våre konklusjoner er basert på revisjonsbevis innhentet frem til datoen for revisjonsberetningen. Etterfølgende hendelser eller forhold kan imidlertid medføre at selskapet ikke kan fortsette driften.
- evaluerer vi den samlede presentasjonen, strukturen og innholdet i årsregnskapet, inkludert tilleggsopplysningene, og hvorvidt årsregnskapet gir uttrykk for de underliggende transaksjonene og hendelsene på en måte som gir et rettviseende bilde.

Vi kommuniserer med styret blant annet om det planlagte innholdet i og tidspunkt for revisjonsarbeidet og eventuelle vesentlige funn i revisjonen, herunder vesentlige svakheter i intern kontroll som vi avdekker gjennom revisjonen.

Florø, 17. mars 2026  
Cedra Norge AS

**Hallgeir A. Bruvik**

Statsautorisert revisor  
(elektronisk signert)



 **Securely signed with Brevio**

This document is electronically signed and sealed with Brevio under **eIDAS**, valid in all EU states. Signatures comply with **eIDAS** and **PADES** standards.

The identities of the signers are listed below:

2026-03-17 08:17:17 UTC+01:00


**Hallgeir Andreas Bruvik**

 **bankID**

NO BankID - ecc06004-f9f8-434c-871e-47f0b528fe7f

 **This document package contains:**

- The original document
- Closing page (this page)

 Electronic signatures are not visible but digitally integrated.