



ÅRSREGNSKAPET FOR REGNSKAPSÅRET 2025 - GENERELL INFORMASJON

Enheten

Organisasjonsnummer: 966 681 454
Organisasjonsform: Aksjeselskap
Foretaksnavn: ESCAPE TRAVEL AS
Forretningsadresse: Fredrik Selmers vei 6
0663 OSLO

Regnskapsår

Årsregnskapets periode: 01.01.2025 - 31.12.2025

Konsern

Morselskap i konsern: Nei

Regnskapsregler

Regler for små foretak benyttet: Nei
Benyttet ved utarbeidelsen av årsregnskapet til selskapet: Regnskapslovens alminnelige regler

Årsregnskapet fastsatt av kompetent organ

Bekreftet av representant for selskapet: Nora Schramm
Dato for fastsettelse av årsregnskapet: 02.03.2026

Grunnlag for avgivelse

År 2025: Årsregnskapet er elektronisk innlevert
År 2024: Tall er hentet fra elektronisk innlevert årsregnskap fra 2025

Det er ikke krav til at årsregnskapet m.v. som sendes til Regnskapsregisteret er undertegnet. Kontrollen på at dette er utført ligger hos revisor/enhetens øverste organ. Sikkerheten ivaretas ved at innsender har rolle/rettighet for innsending av årsregnskapet via Altinn, og ved at det bekreftes at årsregnskapet er fastsatt av kompetent organ.

Brønnøysundregistrene, 24.03.2026



Resultatregnskap

Beløp i: NOK	Note	2025	2024
RESULTATREGNSKAP			
Inntekter			
Salgsinntekt	2	504 466 162	453 646 719
Sum inntekter		504 466 162	453 646 719
Kostnader			
Varekostnad		414 886 896	368 608 063
Lønnskostnad	3	51 299 733	48 759 289
Avskrivning på varige driftsmidler og immaterielle eiendeler	4, 5	660 539	455 144
Annen driftskostnad	3, 6	26 519 720	23 977 383
Sum kostnader		493 366 888	441 799 878
Driftsresultat		11 099 274	11 846 841
Finansinntekter og finanskostnader			
Renteinntekt fra foretak i samme konsern		2 101 729	1 096 038
Annen renteinntekt		359 086	2 445 908
Annen finansinntekt		62 509	27 404
Sum finansinntekter		2 523 324	3 569 351
Rentekostnad til foretak i samme konsern		92 593	1 461 589
Annen rentekostnad	7	251 606	503 568
Annen finanskostnad		200 661	181 494
Sum finanskostnader		544 860	2 146 651
Netto finans		1 978 464	1 422 700
Resultat før skattekostnad		13 077 738	13 269 541
Skattekostnad	8	2 894 078	2 924 218
Årsresultat		10 183 660	10 345 323
Totalresultat		10 183 660	10 345 323
Overføringer og disponeringer			
Konsernbidrag		-21 560 000	9 360 000



Resultatregnskap

Beløp i: NOK	Note	2025	2024
Overføringer til/fra annen egenkapital		31 743 660	985 323
Sum overføringer og disponeringer	9	10 183 660	10 345 323



Balanse

Beløp i: NOK	Note	2025	2024
BALANSE - EIENDELER			
Anleggsmidler			
Immaterielle eiendeler			
Konsesjoner, patenter, lisenser, varemerker og lignende rettigheter	4, 13	444 707	494 721
Utsatt skattefordel	8	47 337	27 295
Sum immaterielle eiendeler		492 044	522 016
Varige driftsmidler			
Driftsløsøre, inventar, verktøy, kontormaskiner og lignende	13	508 202	436 721
Sum varige driftsmidler	5	508 202	436 721
Finansielle anleggsmidler			
Sum finansielle anleggsmidler		0	0
Sum anleggsmidler		1 000 246	958 737
Omløpsmidler			
Varer			
Sum varer		0	0
Fordringer			
Kundefordringer	6, 13	8 822 262	1 719 394
Andre fordringer		72 389 710	79 065 086
Konsernfordringer	6	87 145 004	49 044 657
Sum fordringer	10	168 356 976	129 829 137
Investeringer			
Markedsbaserte aksjer		4 150	4 150
Sum investeringer		4 150	4 150
Bankinnskudd, kontanter og lignende			
Bankinnskudd, kontanter og lignende	11, 13	10 734 862	14 199 752
Sum bankinnskudd, kontanter og lignende		10 734 862	14 199 752
Sum omløpsmidler		179 095 988	144 033 039



Balanse

Beløp i: NOK	Note	2025	2024
SUM EIENDELER		180 096 234	144 991 776
BALANSE - EGENKAPITAL OG GJELD			
Egenkapital			
Innskutt egenkapital			
Selskapskapital	12	3 800 000	3 800 000
Annen innskutt egenkapital		31 800 000	100 000
Sum innskutt egenkapital		35 600 000	3 900 000
Opptjent egenkapital			
Annen egenkapital		1 461 845	1 418 185
Sum opptjent egenkapital		1 461 845	1 418 185
Sum egenkapital	9	37 061 845	5 318 185
Gjeld			
Langsiktig gjeld			
Sum avsetninger for forpliktelser		0	0
Annen langsiktig gjeld			
Øvrig langsiktig gjeld	7, 10	4 352 234	10 155 214
Sum annen langsiktig gjeld		4 352 234	10 155 214
Sum langsiktig gjeld		0	0
Kortsiktig gjeld			
Leverandørgjeld		17 251 146	13 120 349
Betalbar skatt	8	54 120	237 770
Skyldige offentlige avgifter		3 490 278	3 251 979
Kortsiktig konserngjeld	6	3 478 957	12 000 000
Annen kortsiktig gjeld		114 407 652	100 908 279
Sum kortsiktig gjeld		138 682 154	129 518 377
Sum gjeld		143 034 389	139 673 591
SUM EGENKAPITAL OG GJELD		180 096 234	144 991 776



Balanse

Beløp i: NOK	Note	2025	2024
---------------------	-------------	-------------	-------------



Brønnøysundregistrene

ÅRSREGNSKAP FOR REGNSKAPSÅRET 2025 - GENERELL INFORMASJON

Journalnummer: 2026 337264

Virksomheten

Organisasjonsnummer: 966 681 454
Organisasjonsform: Aksjeselskap
Foretaksnavn: ESCAPE TRAVEL AS
Forretningsadresse: Fredrik Selmers vei 6
0663 OSLO

Regnskapsår

Årsregnskapets periode: 01.01.2025 - 31.12.2025

Konsern

Morselskap i konsern: Nei

Regnskapsregler

Regler for små foretak benyttet: Nei
Benyttet ved utarbeidelsen av årsregnskapet: Regnskapslovens alminnelige regler

Årsregnskapet fastsatt av kompetent organ

Bekreftet av: Nora Schramm
Dato for fastsettelse av årsregnskapet: 02.03.2026

Grunnlag for avgivelse

År 2025: Årsregnskap er elektronisk innlevert.
År 2024: Tall er hentet fra elektronisk innlevert årsregnskap fra 2025.

Virksomheten sitt øverste organ er ansvarlig for at årsregnskapet er signert. Det er mulig å levere årsregnskap uten signatur fordi sikkerheten for rett rapportering er ivaretatt ved at innsenderen har rolle/rettighet for innsending i Altinn. Navnet på representanten, som bekrefter at årsregnskapet er godkjent, er i tillegg oppgitt.

Brønnøysundregistrene, 23.03.2026



Organisasjonsnr: 966 681 454
ESCAPE TRAVEL AS

RESULTATREGNSKAP

Beløp i: NOK	Note	2025	2024
RESULTATREGNSKAP			
Inntekter			
Salgsinntekt	2	504 466 162	453 646 719
Sum inntekter		504 466 162	453 646 719
Kostnader			
Varekostnad		414 886 896	368 608 063
Lønnskostnad	3	51 299 733	48 759 289
Avskrivning på varige driftsmidler og immaterielle eiendeler	4, 5	660 539	455 144
Annen driftskostnad	3, 6	26 519 720	23 977 383
Sum kostnader		493 366 888	441 799 878
Driftsresultat		11 099 274	11 846 841
Finansinntekter og finanskostnader			
Renteinntekt fra foretak i samme konsern		2 101 729	1 096 038
Annen renteinntekt		359 086	2 445 908
Annen finansinntekt		62 509	27 404
Sum finansinntekter		2 523 324	3 569 351
Rentekostnad til foretak i samme konsern		92 593	1 461 589
Annen rentekostnad	7	251 606	503 568
Annen finanskostnad		200 661	181 494
Sum finanskostnader		544 860	2 146 651
Netto finans		1 978 464	1 422 700
Resultat før skattekostnad		13 077 738	13 269 541
Skattekostnad	8	2 894 078	2 924 218
Årsresultat		10 183 660	10 345 323
Totalresultat		10 183 660	10 345 323
Overføringer og disponeringer			
Konsernbidrag		-21 560 000	9 360 000
Overføringer til/fra annen egenkapital		31 743 660	985 323
Sum overføringer og disponeringer	9	10 183 660	10 345 323



Organisasjonsnr: 966 681 454
ESCAPE TRAVEL AS

BALANSE

Beløp i: NOK	Note	2025	2024
BALANSE - EIENDELER			
Anleggsmidler			
Immaterielle eiendeler			
Konsesjoner, patenter, lisenser, varemerker og lignende rettigheter	4, 13	444 707	494 721
Utsatt skattefordel	8	47 337	27 295
Sum immaterielle eiendeler		492 044	522 016
Varige driftsmidler			
Driftsløsøre, inventar, verktøy, kontormaskiner og lignende	13	508 202	436 721
Sum varige driftsmidler	5	508 202	436 721
Finansielle anleggsmidler			
Sum finansielle anleggsmidler		0	0
Sum anleggsmidler		1 000 246	958 737
Omløpsmidler			
Varer			
Sum varer		0	0
Fordringer			
Kundefordringer	6, 13	8 822 262	1 719 394
Andre fordringer		72 389 710	79 065 086
Konsernfordringer	6	87 145 004	49 044 657
Sum fordringer	10	168 356 976	129 829 137
Investeringer			
Markedsbaserte aksjer		4 150	4 150
Sum investeringer		4 150	4 150
Bankinnskudd, kontanter og lignende			
Bankinnskudd, kontanter og lignende	11, 13	10 734 862	14 199 752
Sum bankinnskudd, kontanter og lignende		10 734 862	14 199 752
Sum omløpsmidler		179 095 988	144 033 039
SUM EIENDELER		180 096 234	144 991 776

BALANSE - EGENKAPITAL OG GJELD



Egenkapital			
Innskutt egenkapital			
Selskapskapital	12	3 800 000	3 800 000
Annen innskutt egenkapital		31 800 000	100 000
Sum innskutt egenkapital		35 600 000	3 900 000
Opptjent egenkapital			
Annen egenkapital		1 461 845	1 418 185
Sum opptjent egenkapital		1 461 845	1 418 185
Sum egenkapital	9	37 061 845	5 318 185
Gjeld			
Langsiktig gjeld			
Sum avsetninger for forpliktelses		0	0
Annen langsiktig gjeld			
Øvrig langsiktig gjeld	7, 10	4 352 234	10 155 214
Sum annen langsiktig gjeld		4 352 234	10 155 214
Sum langsiktig gjeld		0	0
Kortsiktig gjeld			
Leverandørgjeld		17 251 146	13 120 349
Betalbar skatt	8	54 120	237 770
Skyldige offentlige avgifter		3 490 278	3 251 979
Kortsiktig konserngjeld	6	3 478 957	12 000 000
Annen kortsiktig gjeld		114 407 652	100 908 279
Sum kortsiktig gjeld		138 682 154	129 518 377
Sum gjeld		143 034 389	139 673 591
SUM EGENKAPITAL OG GJELD		180 096 234	144 991 776



Organisasjonsnr: 966 681 454
ESCAPE TRAVEL AS

NOTEOPPLYSNINGER - SELSKAP

- alle poster oppgitt i hele tall

Note

1

Antall årsverk i regnskapsåret

51.00

Note

1

Spesifisering av resultatregnskapet

Lønnskostnader

<u>Lønn</u>	<u>Årets</u>	<u>Fjorårets</u>
	42610342.00	40218363.00
<u>Folketrygdavgift</u>	<u>Årets</u>	<u>Fjorårets</u>
	6588068.00	6305426.00
<u>Pensjonskostnader</u>	<u>Årets</u>	<u>Fjorårets</u>
	1553716.00	1534628.00
<u>Andre ytelser</u>	<u>Årets</u>	<u>Fjorårets</u>
	547606.00	700872.00
<u>Sum lønnskostnader</u>	<u>Årets</u>	<u>Fjorårets</u>
	51299732.00	48759289.00



Årsoppgjør rapport

Escape Travel AS
2025

Escape Travel AS Org.nr. 966681454

Document ID 09222115557571214895



Signet PGB, GG, TJP



Årsberetning

ESCAPE

Virksomhetens art og hvor den drives

Virksomhetsområdet til Escape Travel AS er turproduksjon av grupper og spesialreiser over hele verden. Escape er Norges fjerde største rutenflybaserte turoperatør på utenlandsreiser og skreddersyr spesialreiser innenfor elvecruise, cruise, rundreiser, aktive reiser, temareiser, sportsreiser, singelreiser og firmaturer.

Årsregnskapet for 2025 herunder sentrale risikoer

Omsetningen i 2025 ble 504,5 millioner med et resultat før skatt 13,1 millioner. Årsresultatet etter skatt ble 10,2 millioner.

Likviditeten er god. Risiko knyttet til likviditet og kreditt er begrenset ved at kunder faktureres for depositum, og ved at betaling må være foretatt før reisedokumenter utleveres.

Selskapet er eksponert for markedsmessig risiko knyttet til forhold utenfor egen kontroll, herunder geopolitisk uro, naturkatastrofer og andre uforutsette hendelser utenfor vår kontroll. Slike forhold kan påvirke etterspørsel, gjennomføringsevne og rammebetingelser i markedene selskapet opererer i.

Videre er selskapet utsatt for valutarisiko, ettersom en vesentlig andel av virksomhetens transaksjoner gjennomføres i utenlandsk valuta. Endringer i valutakurser kan dermed påvirke både kostnadsnivå og resultat.

Selskapet foretar løpende vurderinger av identifiserte risikofaktorer og iverksetter relevante tiltak for å redusere eksponering og begrense potensielle økonomiske konsekvenser. Dette omfatter tett oppfølging av markedsutviklingen, tilpasning av drift og avtalestruktur, samt øvrige risikoreducerende tiltak der dette anses hensiktsmessig.

Selskapet har ikke hatt forskning- og utviklingsaktiviteter i løpet av året.

Resultatdisponering og vurdering av egenkapitalen

Styret foreslår at årets overskudd på 10 183 660 disponeres som følger;

- | | |
|---------------------------------------|-------------|
| • Netto mottatt konsernbidrag fra mor | -21 560 000 |
| • Overført til egenkapital | 31 743 660 |

Selskapets egenkapital er 37 061 845 som etter styrets mening er tilstrekkelig ut fra selskapets risiko.

Fremtidsutsikter/uttalelse om fortsatt drift

Selskapet har en meget god salgsinngang for 2026, noe som gir et solid grunnlag for videre vekst og utvikling. Ordreinngangen bekrefter en sterk markedsposisjon og god etterspørsel etter selskapets produkter og tjenester.

Gjennom målrettet satsing på videreutvikling av reiseporteføljen og en stadig mer brukervennlig og effektiv digital kjøpsprosess, styrker selskapet vår digitale tilstedeværelse. Dette anser vi som avgjørende for å lykkes i et stadig mer konkurransepreget og teknologidrevet reisemarked. Samtidig utgjør den personlige servicen selskapet tilbyr et sentralt konkurransefortrinn.





Årsberetning

Selskapets brede spekter av reisetyper bidrar til å nå ulike kundesegmenter og gir en bredere markedsdekning enn mange av våre konkurrenter. Dette gir en sterk posisjon i det norske markedet for utenlandsreiser.

Det arbeides kontinuerlig med kostnadskontroll og effektivisering av arbeidsprosesser for å sikre lønnsom drift og finansiell robusthet. Styret mener forutsetningen for fortsatt drift er til stede, og årsregnskapet er avlagt under denne forutsetningen.

Det er ikke inntrådt forhold etter 31. desember 2025 som har påvirket regnskapet for 2025.

I samsvar med regnskapsloven §3-3 bekreftes det at forutsetningen om fortsatt drift er til stede, og dette er lagt til grunn ved utarbeidelsen av regnskapet.

Miljø, arbeidsmiljø og likestilling

Arbeidsmiljøet anses som godt og totalt sykefravær utgjorde også i 2025 rundt fire prosent. Det har ikke blitt rapportert om skader eller ulykker på arbeidsplassen.

Selskapet jobber for å fremme likestilling og tiltak mot diskriminering. I dag er ca 87 prosent av Selskapets årsverk kvinner. I ledelsen har selskapet en mann og øvrige ledere i selskapet er kvinner. Selskapets styre består av to menn. Likestilling og mangfold forstås bredt, og dekker blant annet kjønn, alder, etnisitet, religion, seksuell orientering og nedsatt funksjonsevne. Det vil fortsatt være fokus på tiltak vedrørende aktivitetsplikten i likestillings- og diskrimineringslovens § 26 annet ledd. Selskapet har fokus på at lønnsnivå for ansatte ikke skal reguleres fra kjønn men fra stillingstype og kompetanse. Selskapet er unntatt kravet om redegjørelse grunnet antall årsverk.

Lønnskartleggingen omfatter 53 ansatte (51 årsverk). Kartleggingen er gjennomført som del av virksomhetens aktivitets- og redegjøringsplikt. Analysen er gjennomført per stillingskategori og kjønn. Da vi har 87 prosent kvinner har og en lav andel menn i organisasjonen vurderer selskapet av personvern hensyn å ikke omtale observerte forskjeller i beløp eller prosent.

Observerte forskjeller på aggregert nivå påvirkes av stillingssammensetning og små grupper. Selskapet vil følge opp lønnsfastsettelse og lønnsutvikling i relevante stillingskategorier og sikre dokumenterte og konsistente kriterier ved nyansettelser og rolleendringer. Selskapet har ingen midlertidige ansatte, en deltidsstilling og en foreldrepermisjon.

Selskapet har et tydelig og langsiktig fokus på bærekraft og miljøansvar, og vil videreføre og styrke dette arbeidet i årene som kommer. I løpet av året er selskapet re sertifisert som Miljøfyrtårn, noe som bekrefter at virksomheten oppfyller anerkjente krav til systematisk og målrettet miljøarbeid.

Miljøhensyn og bærekraft inngår som sentrale kriterier ved inngåelse av avtaler med leverandører og samarbeidspartnere. Selskapet arbeider aktivt for å påvirke verdikjeden i en mer bærekraftig retning gjennom bevisste valg og tydelige forventninger.

Det utvikles og tilbys reiseprodukter med lavere miljøbelastning. Dette omfatter blant annet Norgesturer samt selskapets aktive turer, som generelt innebærer redusert transportbehov og dermed lavere utslipp sammenlignet med mer transportintensive alternativer.

Bærekraft er etablert som ett av fem hovedsatsingsområder i selskapets nye strategi. Det er opprettet en intern arbeidsgruppe med særskilt ansvar for å definere prioriteringer og sikre systematisk implementering av bærekrafts arbeidet i den daglige driften. Dette skal bidra til





Årsberetning

kontinuerlig forbedring, økt bevissthet i organisasjonen og ytterligere styrking av selskapets miljøprofil.

Åpenhetsloven ble innført i Norge 1. juli 2022. Loven skal fremme virksomheters respekt for grunnleggende menneskerettigheter og anstendige arbeidsforhold. Escape har implementert en Partneravtale som vi fra desember 2022 sender til våre samarbeidspartnere som er underleverandører i vår turproduksjon. Vi har ca. 200 slike partnere som utfordres på hva deres status er når det gjelder lovens formål. Partneravtalen dekker også bærekraft-tiltak og miljøhensyn. Lenke til selskapets redegjørelse: <https://escape.no/apenhet>

Forsikring for styrets medlemmer og daglig leder

Det er tegnet forsikring for styrets medlemmer og daglig leder for deres mulige ansvar overfor foretaket og tredjepersoner.

OSLO, 2.3.2026
Styret for Escape Travel AS

Per Georg Braathen
Styrets leder

Gunnar Grosvold
Styremedlem

Tor Johan Pedersen
Daglig leder





Resultatregnskap

Escape Travel AS

	Note	2025	2024
Salgsinntekter	2	504 466 162	453 646 719
Sum driftsinntekter		504 466 162	453 646 719
Varekostnad		414 886 896	368 608 063
Lønnskostnad	3	51 299 733	48 759 289
Avskrivning varige driftsmidler	4, 5	660 539	455 144
Annen driftskostnad	3, 6	26 519 720	23 977 383
Sum driftskostnad		493 366 888	441 799 878
Driftsresultat		11 099 274	11 846 841
Renteinntekt fra foretak i samme konsern		2 101 729	1 096 038
Annen renteinntekt		359 086	2 445 908
Annen finansinntekt		62 509	27 404
Sum finansinntekter		2 523 324	3 569 351
Rentekostnad til foretak i samme konsern		92 593	1 461 589
Annen rentekostnad	7	251 606	503 568
Annen finanskostnad		200 661	181 494
Sum finanskostnader		544 860	2 146 651
Sum netto finansposter		1 978 464	1 422 700
Ordinært resultat før skattekostnad		13 077 738	13 269 541
Skattekostnad på ordinært resultat	8	2 894 078	2 924 218
Årsresultat		10 183 660	10 345 323
Overført annen egenkapital		31 743 660	985 323
Mottatt konsernbidrag		-31 700 000	0
Konsernbidrag		10 140 000	9 360 000
Sum disponert	9	10 183 660	10 345 323






Balanse

Escape Travel AS

	Note	2025	2024
Eiendeler			
Anleggsmidler			
Immaterielle eiendeler			
Utsatt skattefordel	8	47 337	27 295
IT systemer	4, 13	444 707	494 721
Sum immaterielle eiendeler		492 044	522 016
Driftsløsøre, inventar, verktøy o.l.	13	508 202	436 721
Sum varige driftsmidler	5	508 202	436 721
Sum anleggsmidler		1 000 246	958 737
Omløpsmidler			
Fordringer			
Kundefordringer	6, 13	8 822 262	1 719 394
Kortsiktige konsernfordringer	6	87 145 004	49 044 657
Andre fordringer		72 389 710	79 065 086
Sum fordringer	10	168 356 976	129 829 137
Investeringer			
Markedsbaserte aksjer		4 150	4 150
Sum investeringer		4 150	4 150
Bankinnskudd, kontanter o.l.	11, 13	10 734 862	14 199 752
Sum omløpsmidler		179 095 988	144 033 039
Sum eiendeler		180 096 234	144 991 776

Escape Travel AS Org.nr. 966681454

Document ID 09222115557571214895  Signert PGB, GG, TJP



Balanse

Escape Travel AS

	Note	2025	2024
Egenkapital og gjeld			
Egenkapital			
Innskutt egenkapital			
Selskapskapital	12	3 800 000	3 800 000
Annen innskutt egenkapital		31 800 000	100 000
Sum innskutt egenkapital		35 600 000	3 900 000
Opptjent egenkapital			
Annen egenkapital		1 461 845	1 418 185
Sum opptjent egenkapital		1 461 845	1 418 185
Sum egenkapital	9	37 061 845	5 318 185
Gjeld			
Øvrig langsiktig gjeld	7, 10	4 352 234	10 155 214
Sum annen langsiktig gjeld		4 352 234	10 155 214
Kortsiktig gjeld			
Leverandørgjeld		17 251 146	13 120 349
Betalbar skatt	8	54 120	237 770
Skyldige offentlige avgifter		3 490 278	3 251 979
Kortsiktig konserngjeld	6	3 478 957	12 000 000
Annen kortsiktig gjeld		114 407 652	100 908 279
Sum kortsiktig gjeld		138 682 154	129 518 377
Sum gjeld		143 034 389	139 673 591
Sum egenkapital og gjeld		180 096 234	144 991 776


OSLO, 02.03.2026
Styret for Escape Travel AS

Per Georg Braathen
Styrets leder

Gunnar Grosvold
Styremedlem

Tor Johan Pedersen
Daglig leder

Escape Travel AS Org.nr. 966681454


Document ID 09222115557571214895  Signert PGB, GG, TJP



Kontantstrømpstilling

Escape Travel AS

	2025	2024
KONTANTSTRØMMER FRA OPERASJONELLE AKTIVITETER:		
Ordinært resultat før skattekostnad	13 077 738	13 269 541
Periodens betalte skatt	-237 770	0
Ordinære avskrivninger	660 539	455 144
Endring i kundefordringer	-7 102 868	235 089
Endring i leverandørgjeld	4 130 797	5 534 195
Endring i andre omløpsmidler og andre gjeldsposter	20 413 050	-10 954 283
Netto kontantstrømmer fra operasjonelle aktiviteter	30 941 486	8 539 686
KONTANTSTRØMMER FRA INVESTERINGSAKTIVITETER:		
Utbetalinger ved kjøp av varige driftsmidler	-682 006	-456 388
Netto kontantstrøm fra investeringsaktiviteter	-682 006	-456 388
KONTANTSTRØMMER FRA FINANSIERINGSAKTIVITETER:		
Netto endring i konsernmellomværende og konsernkonto	-15 921 390	-29 105 807
Utbetalinger ved nedbetaling av langsiktig gjeld	-5 802 980	-5 802 979
Inn- /utbetaling av konsernbidrag	-12 000 000	-6 775 804
Netto kontantstrøm fra finansieringsaktiviteter	-33 724 370	-41 684 590
Netto endring i bankinnskudd, kontanter og lignende	-3 464 890	-33 601 292
Beholdning av bankinnskudd, kontanter og lignende pr 01.01.	14 199 752	47 801 044
Beholdning av bankinnskudd, kontanter og lignende pr 31.12.	10 734 862	14 199 752





Noter

Note 1 Regnskapsprinsipper

Årsregnskapet er satt opp i samsvar med regnskapslovens bestemmelser og alminnelige regler om god regnskapsskikk.

Bruk av estimater

Ledelsen har brukt estimater og forutsetninger som har påvirket resultatregnskapet og verdsettelsen av eiendeler og gjeld, samt usikre eiendeler og forpliktelser på balansedagen under utarbeidelsen av årsregnskapet i henhold til god regnskapsskikk.

Valuta

Transaksjoner i utenlandsk valuta omregnes til kursen på transaksjonstidspunktet. Pengeposter i utenlandsk valuta omregnes til norske kroner ved å benytte balansedagens kurs. Ikke-pengeposter som måles til historisk kurs uttrykt i utenlandsk valuta, omregnes til norske kroner ved å benytte valutakursen på transaksjonstidspunktet. Ikke-pengeposter som måles til virkelig verdi uttrykt i utenlandsk valuta, omregnes til valutakursen fastsatt på måletidspunktet. Valutakursendringer resultatføres løpende i regnskapsperioden under andre finansposter.

Salgsinntekter

Inntekter fra salg av varer resultatføres når levering har funnet sted og det vesentligste av risiko og avkastning er overført.

Pensjoner

Selskapet har kun innskuddsplaner som periodiseres etter sammenstillingsprinsippet. Årets innskudd til pensjonsordningen kostnadsføres.

Skatter

Skattekostnaden i resultatregnskapet omfatter både periodens betalbare skatt og endring i utsatt skatt. Utsatt skatt er beregnet med 22 % på grunnlag av de midlertidige forskjeller som eksisterer mellom regnskapsmessige og skattemessige verdier, samt skattemessig underskudd til fremføring ved utgangen av regnskapsåret. Skatteøkende og skattereduserende midlertidige forskjeller som reverserer eller kan reversere i samme periode er utlignet.

Klassifisering og vurdering av balanseposter

Omløpsmidler og kortsiktig gjeld omfatter normalt poster som forfaller tilbetalingen innen ett år etter balansedagen.

Aksjer oppført som anleggsmidler er oppført til kostpris eller til virkelig verdi der denne er lavere enn kostpris og verdifallet ikke anses å være forbigående.

Goodwill

Goodwill er forskjellen mellom anskaffelseskost ved kjøp av virksomhet og virkelig verdi av netto identifiserbare eiendeler.

Goodwill balanseføres til anskaffelseskost fratrukket akkumulerte avskrivninger.

Ved fusjon til konsernkontinuitet, vil goodwill fra konsernregnskapet tas inn i selskapsregnskapet til den verdi goodwillen hadde i konsernregnskapet ved fusjonstidspunktet.

Varige driftsmidler

Varige driftsmidler balanseføres og avskrives lineært over driftsmidlets forventede levetid.

Direkte vedlikehold av driftsmidler kostnadsføres løpende under driftskostnader, mens påkostninger eller forbedringer tillegges driftsmidlets kostpris og avskrives i takt med driftsmidlet. Dersom gjenvinnbart beløp av driftsmiddelet er lavere enn balanseført verdi foretas nedskrivning til gjenvinnbart beløp. Gjenvinnbart beløp er det høyeste av netto salgsverdi og verdi i bruk. Verdi i bruk er nåverdien av de fremtidige kontantstrømmene som eiendelen forventes å generere.





Noter

Fordringer

Kundefordringer og andre fordringer er oppført i balansen til pålydende etter fradrag for avsetning til forventet tap. Avsetning til tap gjøres på grunnlag av individuelle vurderinger av de enkelte fordringene. I tillegg gjøres det for øvrige kundefordringer en uspesifisert avsetning for å dekke antatt tap på krav.

Konsernkonto

Selskapets kontantbeholdning/kassekreditt inngår i konsernets konsernkontoordning. Toppkontoen eies av Escape Travel Group AS. Positiv eller negativ innstående på bankkontoen blir klassifisert som kortsiktig mellomværende med Escape Travel Group AS.

Kontantstrømoppstilling

Kontantstrømoppstillingen er utarbeidet etter den indirekte metode. Kontanter og kontantekvivalenter omfatter kontanter, bankinnskudd og andre kortsiktige, likvide plasseringer.

Konserntilknytning og konsernregnskap

Selskapet inngår i konsernet til Braganza AB, org. nr. 556930-1541 og inngår i dette selskaps konsernregnskap.

Konsernregnskapet til Braganza AB kan fås ved henvendelse til Braganza AB på dets kontor, eller lastes ned fra selskapets hjemmeside <https://www.braganza.com/financial-information>.

Note 2 Salgsinntekter

Escape Travel AS har kun ett virksomhetsområde, som består av salg og produksjon av reiser. Selskapet henvender seg til kunder i Norge.

Note 3 Lønnskostnader mv.

	2025	2024
Lønninger	42 610 342	40 218 363
Arbeidsgiveravgift	6 588 068	6 305 426
Pensjonskostnader	1 553 716	1 534 628
Andre ytelser	547 606	700 872
Sum	51 299 733	48 759 289
Antall årsverk	51	51

Ytelser til daglig leder:

	2025	2024
Lønn og annen godtgjørelse	1 963 733	1 757 758
Pensjonsytelser	192 904	126 423
Andre ytelser	4 392	89 459
Sum	2 161 029	1 973 640

Styrehonorar utgjør 0

Det er ikke lån og sikkerhetsstillelse til ledende personer, aksjeeiere m.v.

Selskapet er pliktig til å ha tjenstepensjonsordning etter lov om obligatorisk tjenstepensjon. Selskapets pensjonsordninger tilfredsstiller kravene i denne loven.

Honorar til revisor:

	2025	2024
Lovpålagt revisjon	490 100	507 550
Andre attestasjonstjenester	30 500	35 500
Skatterådgivning	0	40 550
Andre tjenester	0	62 500
Sum	520 600	646 100

Revisjonshonorar er eks. mva.





Noter

Note 4 Immateriell eiendeler

	Goodwill	IT utvikling/WEB	Sum
Anskaffelseskost 01.01.	22 316 976	6 108 410	28 425 386
Tilgang/avgang	0	357 461	357 461
Akk. av- og nedskrivninger 31.12.	22 316 976	6 021 163	28 338 139
Regnskapsmessig verdi	0	444 707	444 707
Årets avskrivninger	0	407 475	407 475
Økonomisk levetid	5 år	3 år	
Avskrivningsplan	Lineær	Lineær	

Note 5 Anleggsmidler

	Maskiner/Inventar	Sum
Anskaffelseskost 01.01.	952 386	952 386
Tilgang	324 545	324 545
Anskaffelseskost 31.12.	1 276 931	1 276 931
Akk. av- og nedskr. 01.01.	515 664	515 664
Årets avskrivninger	253 064	253 064
Akk. av- og nedskr. 31.12.	768 728	768 728
Balanseført 31.12.	508 202	508 202
Økonomisk levetid	3 år	
Avskrivningsplan	Lineær	

Note 6 Transaksjoner med nærstående.

Resultatmessige transaksjoner med nærstående parter

Tilhører			2025	2024
Management fee	resultatlinje	Motpart		
Fakturert	Driftskostnader	Escape Travel Sweden AB	1 659 830	1 317 544
Fakturert	Driftskostnader	Solfaktor A/S (DK)	480 347	610 053
Fakturert	Driftskostnader	Solfaktor AS	2 071 566	1 757 548
Fakturert	Driftskostnader	Escape Travel Group AS	106 984	0
Belastet	Driftskostnader	Escape Travel Sweden AB	- 2 815 983	-2 758 541
Belastet	Driftskostnader	Braganza AB	- 1 666 800	-1 612 210
Netto inntekter			-164 056	-685 606





Noter

Mellomværende med nærstående parter:

Motpart	Forhold til motpart	Kunde fordringer	
		2025	2024
Solfaktor AS	Søsterselskap	2 589 458	0
Escape Trawel Sweden AB	Søsterselskap	1 659 830	0
Solfaktor A/S (DK)	Søsterselskap	480 347	0
Sum		4 729 635	-

Motpart	Forhold til motpart	Andre fordringer	
		2025	2024
Escape Travel Sweden AB	Søsterselskap	0	73 685
Escape Travel Group AS, årets KB ¹⁾	Søsterselskap	18 700 000	0
Escape Travel Group AS ²⁾	Morselskap	68 445 004	48 970 972
Sum		87 145 004	49 044 657

¹⁾Mellomværende er netto avgitt og mottatt konsernbidrag til morselskapet

²⁾Innskudd på konsernkontoordning

Motpart	Forhold til motpart	Annen kortsiktig gjeld	
		2025	2024
Escape Travel Group AS, årets KB	Morselskap	0	12 000 000
Escape Travel Group AS, renter	Morselskap	90 237	0
Escape Travel Sweden AB	Mormorselskap	3 388 720	-
Sum		3 478 957	12 000 000

Note 7 Offentlige tilskudd

Selskapet har mottatt følgende tilskudd i forbindelse med korona:

Statsfinansiert lån fra Innovasjon Norge jfr. kommentar i note 10. Lånet har reduserte rentebetingelser og har ingen krav om pant eller lignende.

Note 8 Skatt

Årets skattekostnad fremkommer slik

	2025	2024
Skatt på årets resultat	2 914 121	2 877 770
Endring utsatt skatt	-20 043	46 448
Årets skattekostnad	2 894 078	2 924 218

Beregning av skattepliktig inntekt

	2025	2024
Resultat før skatter	13 077 738	13 269 541
Permanente forskjeller	77 159	22 358
Endringer midlertidige forskjeller	91 104	-211 125
Årets skattegrunnlag	13 246 001	13 080 774
Betalbar skatt	2 914 120	2 877 770
Skatt på avgitt konsernbidrag	2 860 000	2 640 000
Skyldig betalbar skatt	54 120	237 770





Noter

Spesifikasjoner av grunnlag utsatt skatt

Forskjeller som utlignes

	2025	2024	Endring
Anleggsmidler	-215 172	-124 069	-91 103
Sum	-215 172	-124 069	-91 103
Utsatt skatt	-47 337	-27 295	-20 043

Note 9 Egenkapital

	Aksjekapital	Annen innskutt egenkapital	Annen egenkapital	Sum
Egenkapital 01.01.	3 800 000	100 000	1 418 185	5 318 185
Årets resultat	0	0	10 183 660	10 183 660
Avgitt konsernbidrag	0	0	-10 140 000	-10 140 000
Mottatt konsernbidrag	0	31 700 000	0	31 700 000
Egenkapital 31.12.	3 800 000	31 800 000	1 461 845	37 061 845

Note 10 Fordringer med forfall senere enn ett år/langsiktig gjeld

Langsiktig gjeld består av lån fra Innovasjon Norges låneordning for pakkereisearrangører, med nedbetalingstid til 2026.

Note 11 Bundne midler

I posten bankinnskudd, kontanter mv. inngår bundne bankinnskudd med kr 10 623 271 (kr. 11 016 479 i 2024)

Note 12 Aksjekapital og aksjonærinformasjon

Aksjekapitalen i selskapet pr 31.12 består av:

	Antall	Pålydende	Balanseført
Aksjer	7 600	500	3 800 000

Eierstruktur

De største aksjonærene i selskapet pr. 31.12 var:

	Antall	Eierandel	Stemmeandel
Escape Travel Group AS	7 600	100,00%	100,00%

Note 13 Garantier.

Selskapet har avgitt garantier overfor reisegarantifondet og overfor gårdeier i leide lokaler.

Det stilles også garantier i tilknytning til pakkereiser. Garantier stilt er som følger:

Motpart/type garanti	2025	2024
Reisegarantifondet	35 000 000	28 000 000
Betalingsgaranti overfor International Air Transport Association	8 852 000	8 852 000
Husleiegaranti	3 174 000	3 174 000
Sum	47 026 000	40 026 000

Utover dette har selskapene som til enhver tid er med i konsernkontoordningen solidaransvar for hverandres gjeld.

Note 14 Hendelser etter balansedag

Det har ikke inntrådt spesielle hendelser etter balansedag som påvirker verdiene i årsregnskapet.





Verifikasjon

Document ID 09222115557571214895

Dokument

ETNO Årsregnskap 2025 til signering

Hoveddokument

13 sider

Initiert 2026-02-27 12:26:45 CET (+0100) av Nora

Schramm (NS)

Ferdigstilt 2026-03-02 13:18:19 CET (+0100)

Initiativtaker

Nora Schramm (NS)

Escape Travel AS

nora@escape.no

+4797195081

Underskriverne

Per G. Braathen (PGB)

Escape Travel AS

pgb@braganza.com

+447740744447

Signert 2026-02-27 13:28:38 CET (+0100)

Gunnar Grosvold (GG)

Escape Travel AS

gg@braganza.com

+4790035536

Signert 2026-03-02 13:18:19 CET (+0100)

Tor Johan Pedersen (TJP)

Escape Travel AS

torjohan@escape.no

+4791385700

Signert 2026-02-27 13:33:09 CET (+0100)

Denne verifisering ble utstedt av Scrive. For mer informasjon/bevis som angår dette dokumentet, se de skjulte vedleggene. Bruk en PDF-leser, som Adobe Reader, som kan vise skjulte vedlegg for å se vedleggene. Vennligst merk at hvis du skriver ut dokumentet, kan ikke en utskrevet kopi verifiseres som original i henhold til bestemmelsene nedenfor, og at en enkel utskrift vil være uten innholdet i de skjulte vedleggene. Den digitale signeringsprosessen (elektronisk forsegling) garanterer at dokumentet og de skjulte vedleggene er originale, og dette kan dokumenteres matematisk og uavhengig av Scrive. Scrive tilbyr også en tjeneste som lar deg automatisk verifisere at dokumentet er originalt på: <https://scrive.com/verify>





Revisorer, rådgivere & advokater

Cedra Norge Rago AS
Dronning Eufemias gate 16
0191 Oslo, Norge
Tlf: +47 322 64 100

Til generalforsamlingen i Escape Travel AS

Uavhengig revisors beretning

Konklusjon

Vi har revidert årsregnskapet for Escape Travel AS som består av balanse per 31. desember 2025, resultatregnskap og kontantstrømoppstilling for regnskapsåret avsluttet per denne datoen og noter til årsregnskapet, herunder et sammendrag av viktige regnskapsprinsipper.

Etter vår mening

- oppfyller årsregnskapet gjeldende lovkrav, og
- gir årsregnskapet et rettviseende bilde av selskapets finansielle stilling per 31. desember 2025, og av dets resultater og kontantstrømmer for regnskapsåret avsluttet per denne datoen i samsvar med regnskapslovens regler og god regnskapsskikk i Norge.

Grunnlag for konklusjonen

Vi har gjennomført revisjonen i samsvar med International Standards on Auditing (ISA-ene). Våre oppgaver og plikter i henhold til disse standardene er beskrevet nedenfor under *Revisors oppgaver og plikter ved revisjonen av årsregnskapet*. Vi er uavhengige av selskapet i samsvar med kravene i relevante lover og forskrifter i Norge og International Code of Ethics for Professional Accountants (inkludert internasjonale uavhengighetsstandarder) utstedt av International Ethics Standards Board for Accountants (IESBA-reglene), og vi har overholdt våre øvrige etiske forpliktelser i samsvar med disse kravene. Innhentet revisjonsbevis er etter vår vurdering tilstrekkelig og hensiktsmessig som grunnlag for vår konklusjon.

Øvrig informasjon

Styret og daglig leder (ledelsen) er ansvarlige for informasjonen i årsberetningen. Øvrig informasjon omfatter informasjon i årsrapporten bortsett fra årsregnskapet og den tilhørende revisjonsberetningen. Vår konklusjon om årsregnskapet ovenfor dekker ikke informasjonen i årsberetningen.

I forbindelse med revisjonen av årsregnskapet er det vår oppgave å lese årsberetningen. Formålet er å vurdere hvorvidt det foreligger vesentlig inkonsistens mellom årsberetningen og årsregnskapet og den kunnskap vi har opparbeidet oss under revisjonen av årsregnskapet, eller hvorvidt informasjon i årsberetningen ellers fremstår som vesentlig feil. Vi har plikt til å rapportere dersom årsberetningen fremstår som vesentlig feil. Vi har ingen ting å rapportere i så henseende.

Basert på kunnskapen vi har opparbeidet oss i revisjonen, mener vi at årsberetningen

- er konsistent med årsregnskapet og
- inneholder de opplysninger som skal gis i henhold til gjeldende lovkrav.

Ledelsens ansvar for årsregnskapet

Ledelsen er ansvarlig for å utarbeide årsregnskapet og for at det gir et rettviseende bilde i samsvar med regnskapslovens regler og god regnskapsskikk i Norge. Ledelsen er også ansvarlig for slik internkontroll som den finner nødvendig for å kunne utarbeide et regnskap som ikke inneholder vesentlig feilinformasjon, verken som følge av misligheter eller utilsiktede feil.

Ved utarbeidelsen av årsregnskapet må ledelsen ta standpunkt til selskapets evne til fortsatt drift og opplyse om forhold av betydning for fortsatt drift. Forutsetningen om fortsatt drift skal legges til grunn for årsregnskapet så lenge det ikke er sannsynlig at virksomheten vil bli avvirket.

Revisors oppgaver og plikter ved revisjonen av årsregnskapet

Vårt mål er å oppnå betryggende sikkerhet for at årsregnskapet som helhet ikke inneholder vesentlig feilinformasjon, verken som følge av misligheter eller utilsiktede feil, og å avgi en revisjonsberetning som inneholder vår konklusjon. Betryggende sikkerhet er en høy grad av sikkerhet, men ingen garanti for at en revisjon utført i samsvar med ISA-ene, alltid vil avdekke vesentlig feilinformasjon. Feilinformasjon kan oppstå som følge av misligheter eller utilsiktede feil. Feilinformasjon er å anse som vesentlig dersom den enkeltvis eller samlet med rimelighet kan forventes å påvirke de økonomiske beslutningene som brukerne foretar på grunnlag av årsregnskapet.

For videre beskrivelse av revisors oppgaver og plikter vises det til: <https://revisorforeningen.no/revisjonsberetninger>



Cedra

Revisorer, rådgivere & advokater

Oslo, 2. mars 2026
Cedra Norge AS

Torgeir Dahle

Statsautorisert revisor
(elektronisk signert)



 **Securely signed with Brevio**

This document is electronically signed and sealed with Brevio under **eIDAS**, valid in all EU states. Signatures comply with **eIDAS** and **PADES** standards.

The identities of the signers are listed below:

2026-03-02 17:03:37 UTC+01:00

Torgeir Dahle

 **bankID**

NO BankID - 2483185b-1f7b-4dd4-ab00-5522a7257256



This document package contains:

- The original document
- Closing page (this page)



Electronic signatures are not visible but digitally integrated.