



ÅRSREGNSKAPET FOR REGNSKAPSÅRET 2022 - GENERELL INFORMASJON

Enheten

Organisasjonsnummer: 921 699 395
Organisasjonsform: Aksjeselskap
Foretaksnavn: PURE GROW AS
Forretningsadresse: Skiveien 144A
1415 OPPEGÅRD

Regnskapsår

Årsregnskapets periode: 01.01.2022 - 31.12.2022

Konsern

Morselskap i konsern: Nei

Regnskapsregler

Regler for små foretak benyttet: Ja
Benyttet ved utarbeidelsen av årsregnskapet til selskapet: Regnskapslovens alminnelige regler

Årsregnskapet fastsatt av kompetent organ

Bekreftet av representant for selskapet: To Streker Økonomi AS
Dato for fastsettelse av årsregnskapet: 31.05.2023

Grunnlag for avgivelse

År 2022: Årsregnskapet er elektronisk innlevert
År 2021: Tall er hentet fra elektronisk innlevert årsregnskap fra 2022

Det er ikke krav til at årsregnskapet m.v. som sendes til Regnskapsregisteret er undertegnet. Kontrollen på at dette er utført ligger hos revisor/enhetens øverste organ. Sikkerheten ivaretas ved at innsender har rolle/rettighet for innsending av årsregnskapet via Altinn, og ved at det bekreftes at årsregnskapet er fastsatt av kompetent organ.

Brønnøysundregistrene, 26.07.2024



Resultatregnskap

Beløp i: NOK	Note	2022	2021
RESULTATREGNSKAP			
Inntekter			
Salgsinntekt		135 848	158 068
Annen driftsinntekt		281	175
Sum inntekter		136 129	158 243
Kostnader			
Varekostnad	1	35 167	52 355
Lønnskostnad	2	6 901	3 237
Avskrivning av driftsmidler og immaterielle eiendeler	3	102 135	170 615
Nedskrivning av varige driftsmidler og immaterielle eiendeler	3		
Annen driftskostnad		221 660	361 705
Sum kostnader		365 864	587 912
Driftsresultat		-229 735	-429 669
Finansinntekter og finanskostnader			
Annen renteinntekt		7	5
Annen finansinntekt		95	4 489
Sum finansinntekter		101	4 494
Annen rentekostnad		11 174	12 084
Annen finanskostnad		163	
Sum finanskostnader		11 337	12 084
Netto finans		-11 235	-7 590
Ordinært resultat før skattekostnad	4	-240 970	-437 259
Skattekostnad på resultat	4		
Ordinært resultat etter skattekostnad		-240 970	-437 259
Årsresultat	5	-240 970	-437 259
Årsresultat etter minoritetsinteresser		-240 970	-437 259
Totalresultat		-240 970	-437 259



Resultatregnskap

Beløp i: NOK	Note	2022	2021
Overføringer og disponeringer			
Udekket tap		-240 970	-437 259
Sum overføringer og disponeringer		-240 970	-437 259



Balanse

Beløp i: NOK	Note	2022	2021
BALANSE - EIENDELER			
Anleggsmidler			
Immaterielle eiendeler			
Utvikling	3		102 135
Utsatt skattefordel	4		
Sum immaterielle eiendeler			102 135
Varige driftsmidler			
Driftsløsøre, inventar o.a. utstyr	3		
Sum varige driftsmidler	3		
Sum anleggsmidler		0	102 135
Omløpsmidler			
Varer			
Sum varer	1	482 100	194 340
Fordringer			
Kundefordringer		16 771	12 126
Andre kortsiktige fordringer		1 439	16 501
Sum fordringer		18 210	28 626
Bankinnskudd, kontanter og lignende			
Bankinnskudd, kontanter o.l.		98 827	371 965
Sum bankinnskudd, kontanter og lignende		98 827	371 965
Sum omløpsmidler		599 137	594 932
SUM EIENDELER		599 137	697 067
BALANSE - EGENKAPITAL OG GJELD			
Egenkapital			
Innskutt egenkapital			
Aksjekapital	6	30 000	30 000



Balanse

Beløp i: NOK	Note	2022	2021
Annen innskutt egenkapital		1 500 000	1 500 000
Sum innskutt egenkapital		1 530 000	1 530 000
Opptjent egenkapital			
Udekket tap		1 401 318	1 160 348
Sum opptjent egenkapital		-1 401 318	-1 160 348
Sum egenkapital	5, 8	128 682	369 652
Gjeld			
Langsiktig gjeld			
Utsatt skatt	4		
Annen langsiktig gjeld			
Konvertible lån	7		
Obligasjonslån	7		
Gjeld til kredittinstitusjoner	7	460 009	316 673
Langsiktig konserngjeld	7		
Sum annen langsiktig gjeld		460 009	316 673
Sum langsiktig gjeld		460 009	316 673
Kortsiktig gjeld			
Leverandørgjeld		1 734	9 368
Betalbar skatt	4		
Skyldig offentlige avgifter		3 415	
Annen kortsiktig gjeld		5 297	1 374
Sum kortsiktig gjeld		10 446	10 742
Sum gjeld		470 455	327 415
SUM EGENKAPITAL OG GJELD		599 137	697 067



Brønnøysundregistrene

ÅRSREGNSKAP FOR REGNSKAPSÅRET 2022 - GENERELL INFORMASJON

Journalnummer: 2023 462019

Enheten

Organisasjonsnummer: 921 699 395
Organisasjonsform: Aksjeselskap
Foretaksnavn: PURE GROW AS
Forretningsadresse: Skiveien 144A
1415 OPPEGÅRD

Regnskapsår

Årsregnskapets periode: 01.01.2022 - 31.12.2022

Konsern

Morselskap i konsern: Nei

Regnskapsregler

Regler for små foretak benyttet: Ja
Benyttet ved utarbeidelsen av
årsregnskapet til selskapet: Regnskapslovens alminnelige regler

Årsregnskapet fastsatt av kompetent organ

Bekreftet av representant for selskapet: To Streker Økonomi AS
Dato for fastsettelse av årsregnskapet: 31.05.2023

Revisjon

Selskapet har besluttet at årsregnskapet
ikke skal revideres: Ja
Årsregnskapet er utarbeidet av ekstern
autorisert regnskapsfører: Ja
Ekstern autorisert regnskapsfører har i
løpet av regnskapsåret bistått ved den
løpende regnskapsføringen eller utført
andre tjenester for selskapet enn å
utarbeide årsregnskapet: Ja

Grunnlag for avgivelse

År 2022: Årsregnskap er elektronisk innlevert.
År 2021: Tall er hentet fra elektronisk innlevert årsregnskap fra 2022.

Det er ikke krav til at årsregnskapet m.v. som sendes til Regnskapsregisteret er undertegnet. Kontrollen på at dette er utført ligger hos revisor/enhetens øverste organ. Sikkerheten ivaretas ved at innsender har rolle/rettighet for innsending av årsregnskapet via Altinn, og ved at det bekreftes at årsregnskapet er fastsatt av kompetent organ.

Brønnøysundregistrene, 05.06.2023

Brønnøysundregistrene
Postadresse: Postboks 900, 8910 Brønnøysund
Telefon: 75 00 75 00
E-post: firmapost@brreg.no Internett: www.brreg.no
Organisasjonsnummer: 974 760 673



Organisasjonsnr: 921 699 395
PURE GROW AS

RESULTATREGNSKAP

Beløp i: NOK	Note	2022	2021
RESULTATREGNSKAP			
Inntekter			
Salgsinntekt		135 848	158 068
Annen driftsinntekt		281	175
Sum inntekter		136 129	158 243
Kostnader			
Varekostnad	1	35 167	52 355
Lønnskostnad	2	6 901	3 237
Avskrivning av driftsmidler og immaterielle eiendeler	3	102 135	170 615
Nedskrivning av varige driftsmidler og immaterielle eiendeler	3		
Annen driftskostnad		221 660	361 705
Sum kostnader		365 864	587 912
Driftsresultat		-229 735	-429 669
Finansinntekter og finanskostnader			
Annen renteinntekt		7	5
Annen finansinntekt		95	4 489
Sum finansinntekter		101	4 494
Annen rentekostnad		11 174	12 084
Annen finanskostnad		163	
Sum finanskostnader		11 337	12 084
Netto finans		-11 235	-7 590
Ordinært resultat før skattekostnad			
Skattekostnad på resultat	4	-240 970	-437 259
Ordinært resultat etter skattekostnad		-240 970	-437 259
Årsresultat	5	-240 970	-437 259
Årsresultat etter minoritetsinteresser		-240 970	-437 259
Totalresultat		-240 970	-437 259
Overføringer og disponeringer			
Udekket tap		-240 970	-437 259
Sum overføringer og disponeringer		-240 970	-437 259





Organisasjonsnr: 921 699 395
PURE GROW AS

BALANSE

Beløp i: NOK	Note	2022	2021
BALANSE - EIENDELER			
Anleggsmidler			
Immaterielle eiendeler			
Utvikling	3		102 135
Utsatt skattefordel	4		
Sum immaterielle eiendeler			102 135
Varige driftsmidler			
Driftsløsøre, inventar o. a. utstyr			
	3		
Sum varige driftsmidler	3		
Sum anleggsmidler		0	102 135
Omløpsmidler			
Varer			
Sum varer	1	482 100	194 340
Fordringer			
Kundefordringer		16 771	12 126
Andre kortsiktige fordringer		1 439	16 501
Sum fordringer		18 210	28 626
Bankinnskudd, kontanter og lignende			
Bankinnskudd, kontanter o. l.			
		98 827	371 965
Sum bankinnskudd, kontanter og lignende		98 827	371 965
Sum omløpsmidler		599 137	594 932
SUM EIENDELER		599 137	697 067
BALANSE - EGENKAPITAL OG GJELD			
Egenkapital			
Innskutt egenkapital			
Aksjekapital	6	30 000	30 000
Annen innskutt egenkapital		1 500 000	1 500 000
Sum innskutt egenkapital		1 530 000	1 530 000
Opptjent egenkapital			
Udekket tap		1 401 318	1 160 348
Sum opptjent egenkapital		-1 401 318	-1 160 348



Sum egenkapital	5, 8	128 682	369 652
Gjeld			
Langsiktig gjeld			
Utsatt skatt	4		
Annen langsiktig gjeld			
Konvertible lån	7		
Obligasjonslån	7		
Gjeld til			
kredittinstitusjoner	7	460 009	316 673
Langsiktig konserngjeld	7		
Sum annen langsiktig gjeld		460 009	316 673
Sum langsiktig gjeld		460 009	316 673
Kortsiktig gjeld			
Leverandørgjeld		1 734	9 368
Betalbar skatt	4		
Skyldig offentlige avgifter		3 415	
Annen kortsiktig gjeld		5 297	1 374
Sum kortsiktig gjeld		10 446	10 742
Sum gjeld		470 455	327 415
SUM EGENKAPITAL OG GJELD		599 137	697 067



Organisasjonsnr: 921 699 395
PURE GROW AS

NOTEOPPLYSNINGER - SELSKAP - alle poster oppgitt i hele tall

Note
2

Antall årsverk i regnskapsåret
0.00

Sum Beløp

Balanseført verdi 31.12. Varige driftsmidler Immaterielle eiend.

Konsernregnskap

Morselskapet sitt navn

Forretningskontor for morselskapet

Begrunnelse for at datterselskap er utelatt fra konsolideringen

Samlet beløp - tilknyttet selskap Årets Fjorårets

Samlet beløp - foretak i samme konsern Årets Fjorårets

Samlet beløp - foretak i samme konsern Årets Fjorårets

Samlet beløp - felles kontrollert virksomhet Årets Fjorårets

Pantstillelse Beløp


Beholdning av egne aksjer Antall Pålydende Andel av aksjek.



 BankID Signing
Tom Adolfsen
2023-05-30

 BankID Signing
Kristos Spiteri
2023-05-30

 BankID Signing
Christoffer Bjerke
2023-05-30

 BankID Signing
Kåre Arnold Nilsen
2023-06-01

Årsregnskap 2022

Pure Grow AS

Resultatregnskap
Balanse
Noter til regnskapet

Org.nr.: 921 699 395



 BankID Signing
Tom Adolfsen
2023-05-30

 BankID Signing
Kristos Spiteri
2023-05-30

 BankID Signing
Christoffer Bjerke
2023-05-30

 BankID Signing
Kåre Arnold Nilsen
2023-06-01

Resultatregnskap			
Pure Grow AS			
Driftsinntekter og driftskostnader	Note	2022	2021
Salgsinntekt		135 848	158 068
Annen driftsinntekt		281	175
Sum driftsinntekter		136 129	158 243
Varekostnad	1	35 167	52 355
Lønnskostnad	2	6 901	3 237
Avskrivning av driftsmidler og immaterielle eiendeler	3	102 135	170 615
Annen driftskostnad		221 660	361 705
Sum driftskostnader		365 864	587 912
Driftsresultat		-229 735	-429 669
Finansinntekter og finanskostnader			
Annen renteinntekt		7	5
Annen finansinntekt		95	4 489
Annen rentekostnad		11 174	12 084
Annen finanskostnad		163	0
Resultat av finansposter		-11 235	-7 590
Resultat før skattekostnad	4	-240 970	-437 259
Resultat		-240 970	-437 259
Ekstraordinære inntekter og kostnader			
Årsresultat	5	-240 970	-437 259
Overføringer			
Overført til udekket tap		240 970	437 259
Sum overføringer		-240 970	-437 259

Pure Grow AS

Side 2



 BankID Signing
Tom Adolfsen
2023-05-30

 BankID Signing
Kristos Spiteri
2023-05-30

 BankID Signing
Christoffer Bjerke
2023-05-30

 BankID Signing
Kåre Arnold Nilsen
2023-06-01

Balanse			
Pure Grow AS			
Eiendeler	Note	2022	2021
Anleggsmidler			
Immaterielle eiendeler			
Utvikling	3	0	102 135
Sum immaterielle eiendeler		0	102 135
Sum anleggsmidler		0	102 135
Omløpsmidler			
Lager av varer og annen beholdning	1	482 100	194 340
Fordringer			
Kundefordringer		16 771	12 126
Andre kortsiktige fordringer		1 439	16 501
Sum fordringer		18 210	28 626
Bankinnskudd, kontanter o.l.		98 827	371 965
Sum omløpsmidler		599 137	594 932
Sum eiendeler		599 137	697 067
Pure Grow AS			Side 3



BankID Signing
Tom Adolfsen
2023-05-30

BankID Signing
Kristos Spiteri
2023-05-30

BankID Signing
Christoffer Bjerke
2023-05-30

BankID Signing
Kåre Arnold Nilsen
2023-06-01

Balanse			
Pure Grow AS			
Egenkapital og gjeld	Note	2022	2021
Egenkapital			
Innskutt egenkapital			
Aksjekapital	6	30 000	30 000
Annen innskutt egenkapital		1 500 000	1 500 000
Sum innskutt egenkapital		1 530 000	1 530 000
Opptjent egenkapital			
Udekket tap		-1 401 318	-1 160 348
Sum opptjent egenkapital		-1 401 318	-1 160 348
Sum egenkapital	5, 8	128 682	369 652
Gjeld			
Annen langsiktig gjeld			
Gjeld til kredittinstitusjoner	7	460 009	316 673
Sum annen langsiktig gjeld		460 009	316 673
Kortsiktig gjeld			
Leverandørgjeld		1 734	9 368
Skyldig offentlige avgifter		3 415	0
Annen kortsiktig gjeld		5 297	1 374
Sum kortsiktig gjeld		10 446	10 742
Sum gjeld		470 455	327 415
Sum egenkapital og gjeld		599 137	697 067
Oppegård, 03.05.2023 Styret i Pure Grow AS			
_____ Tom Adolfsen styreleder		_____ Christoffer Bjerke styremedlem/daglig leder	
_____ Kristos Spiteri styremedlem		_____ Kåre Arnold Nilsen styremedlem	
Pure Grow AS			Side 4



Regnskapsprinsipper

Årsregnskapet er satt opp i samsvar med regnskapsloven og NRS 8 - God regnskapsforetak.



Driftsinntekter

Inntektsføring ved salg av varer skjer på leveringstidspunktet. Tjenester inntektsføres etter hvert som de leveres.

Skatt

Skattekostnaden i resultatregnskapet omfatter både periodens betalbare skatt og endring i utsatt skatt. Utsatt skatt er beregnet med 22 % på grunnlag av de midlertidige forskjeller som eksisterer mellom regnskapsmessige og skattemessige verdier, samt ligningsmessig underskudd til fremføring ved utgangen av regnskapsåret. Skatteøkende og skattereduserende midlertidige forskjeller som reverserer eller kan reverseres i samme periode er utlignet og nettoført.

Klassifisering og vurdering av omløpsmidler

Omløpsmidler og kortsiktig gjeld omfatter normalt poster som forfaller til betaling innen ett år etter balansedagen, samt poster som knytter seg til varekretsløpet. Omløpsmidler vurderes til laveste verdi av anskaffelseskost og virkelig verdi.

Varer

Varer er vurdert til det laveste av anskaffelseskost og netto salgsverdi.

Fordringer

Kundefordringer og andre fordringer oppføres til pålydende etter fradrag for avsetning til forventet tap. Avsetning til tap gjøres på grunnlag av en individuell vurdering av de enkelte fordringene.

Note 1 Varer

Varelager	2022	2021
Lager av innkjøpte handelsvarer	482 100	194 340
Sum varelager	482 100	194 340

Note 2 Lønnskostnader og antall årsverk

Lønnskostnader

	2022	2021
Lønninger	6 048	0
Arbeidsgiveravgift	853	0
Andre ytelser	0	3 237
Sum	6 901	3 237

Selskapet har ikke ansatte, og er derfor ikke pliktig til å ha tjenestepensjonsordning etter lov om obligatorisk tjenestepensjon.

Revisor

Selskapet har etter aksjelovens §7-6 valgt at regnskapet ikke skal revideres.



Note 3 Anleggsmidler

Anskaffelseskost pr. 01.01.2022	
Anskaffelseskost 31.12.2022	
Av- og nedskrivninger pr. 01.01.2022	204 270
Årets ordinære avskrivninger	102 135
Av- og nedskrivninger pr. 31.12.2022	306 405
Bokført verdi 31.12.2022	0
Økonomisk levetid	3 år

 BankID Signing
Tom Adolfsen
2023-05-30

 BankID Signing
Kristos Spiteri
2023-05-30

 BankID Signing
Christoffer Bjerke
2023-05-30

 BankID Signing
Kåre Arnold Nilsen
2023-06-01

306 405

Note 4 Skatt

Årets skattekostnad	2022	2021
Resultatført skatt på ordinært resultat:		
Betalbar skatt	0	0
Endring i utsatt skattefordel	0	0
Skattekostnad ordinært resultat	0	0
Skattepliktig inntekt:		
Resultat før skatt	-240 970	-437 259
Permanente forskjeller	1 700	0
Endring i midlertidige forskjeller	-17 766	171 403
Skattepliktig inntekt	-257 037	-265 856
Betalbar skatt i balansen:		
Betalbar skatt på årets resultat	0	0
Sum betalbar skatt i balansen	0	0




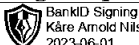
Skatteeffekten av midlertidige forskjeller og underskudd til fremføring som har gitt opphav til utsatt skatt og utsatte skattefordeler, spesifisert på typer av midlertidige forskjeller

	2022	2021	Endring
Varige driftsmidler	-145 467	-116 066	29 402
Fordringer	-8 170	-55 338	-47 168
Sum	-153 638	-171 404	-17 766
Akkumulert fremførbart underskudd	-1 244 581	-987 545	257 037
Inngår ikke i beregningen av utsatt skatt	1 398 219	1 158 948	-239 271
Utsatt skattefordel (22 %)	0	0	0

I henhold til God regnskapsskikk for små foretak balanseføres ikke utsatt skattefordel.



Note 5 Egenkapital

	Aksjekapital	Annen Innsk. egenkapital	Annen egenkapital	
Pr. 31.12.2021	30 000	1 500 000	-1 160 348	
Årets resultat	0	0	-240 970	
Pr 31.12.2022	30 000	1 500 000	-1 401 318	 

Note 6 Aksjonærer

Aksjekapitalen i Pure Grow AS pr. 31.12 består av:

	Antall	Pålydende	Bokført
Ordinære aksjer	1 000	30,0	30 000
Sum	1 000		30 000

Eierstruktur

De største aksjonærene i % pr. 31.12 var:

	Ordinære	Eierandel
Amon Group AS	700	70,0
Kåre Arnold Nilsen	200	20,0
Toman Invest AS	100	10,0
Totalt antall aksjer	1 000	100,0

Note 7 Langsiktig gjeld

	2022	2021
Gjeld til kredittinstitusjoner	460 009	316 673
Sum	460 009	316 673

Note 8 Fortsatt drift

Styret er av den oppfatning at forutsetningen om fortsatt drift er til stede da de har inngått en avtale med større leverandører. Årsregnskapet er satt opp under denne forutsetningen. Eksterne kreditorer betales ved forfall.