



## ÅRSREGNSKAPET FOR REGNSKAPSÅRET 2023 - GENERELL INFORMASJON

### Enheten

Organisasjonsnummer: 830 255 362  
Organisasjonsform: Aksjeselskap  
Foretaksnavn: GLOBAL OSLO AS  
Forretningsadresse: c/o Svein Thorvaldsen  
Rambergveien 15B  
3115 TØNSBERG

### Regnskapsår

Årsregnskapets periode: 01.01.2023 - 31.12.2023

### Konsern

Morselskap i konsern: Nei

### Regnskapsregler

Regler for små foretak benyttet: Ja  
Benyttet ved utarbeidelsen av årsregnskapet til selskapet: Regnskapslovens alminnelige regler

### Årsregnskapet fastsatt av kompetent organ

Bekreftet av representant for selskapet: Svein Thorvaldsen  
Dato for fastsettelse av årsregnskapet: 30.05.2024

### Grunnlag for avgivelse

År 2023: Årsregnskapet er elektronisk innlevert  
År 2022: Tall er hentet fra elektronisk innlevert årsregnskap fra 2023

*Det er ikke krav til at årsregnskapet m.v. som sendes til Regnskapsregisteret er undertegnet. Kontrollen på at dette er utført ligger hos revisor/enhetens øverste organ. Sikkerheten ivaretas ved at innsender har rolle/rettighet for innsending av årsregnskapet via Altinn, og ved at det bekreftes at årsregnskapet er fastsatt av kompetent organ.*

Brønnøysundregistrene, 20.06.2025



## Resultatregnskap

Beløp i: NOK	Note	2023	2022
<b>RESULTATREGNSKAP</b>			
<b>Inntekter</b>			
Salgsinntekt		506 926	567 771
<b>Sum inntekter</b>		<b>506 926</b>	<b>567 771</b>
<b>Kostnader</b>			
Varekostnad		720 000	823 271
Annen driftskostnad		62 995	98 637
<b>Sum kostnader</b>		<b>782 995</b>	<b>921 908</b>
<b>Driftsresultat</b>		<b>-276 069</b>	<b>-354 137</b>
<b>Finansinntekter og finanskostnader</b>			
Annen renteinntekt		3 195	103 616
Annen finansinntekt		274 782	228 507
Verdiøkning av finansielle instrumenter vurdert til virkelig verdi		6 309	0
<b>Sum finansinntekter</b>		<b>284 286</b>	<b>332 123</b>
Verdireduksjon av finansielle instrumenter vurdert til virkelig verdi		222 613	62 150
Annen rentekostnad		195	65 359
Annen finanskostnad		49 619	42 506
<b>Sum finanskostnader</b>		<b>272 427</b>	<b>170 015</b>
<b>Netto finans</b>		<b>11 859</b>	<b>162 108</b>
<b>Resultat før skattekostnad</b>		<b>-264 211</b>	<b>-192 030</b>
Skattekostnad	1	-64 654	-56 326
<b>Årsresultat</b>		<b>-199 556</b>	<b>-135 704</b>
<b>Overføringer og disponeringer</b>			
Ordinært utbytte		230 000	585 000
Tilleggsutbytte		250 000	0
Annen egenkapital		-679 556	-720 704
<b>Sum overføringer og disponeringer</b>		<b>-199 556</b>	<b>-135 704</b>



## Resultatregnskap

<b>Beløp i: NOK</b>	<b>Note</b>	<b>2023</b>	<b>2022</b>
---------------------	-------------	-------------	-------------

---



### Balanse

Beløp i: NOK	Note	2023	2022
<b>BALANSE - EIENDELER</b>			
<b>Anleggsmidler</b>			
<b>Immaterielle eiendeler</b>			
Sum immaterielle eiendeler		0	0
<b>Varige driftsmidler</b>			
Driftsløsøre, inventar, verktøy, kontormaskiner, ol.	2	195 770	18 270
Sum varige driftsmidler		195 770	18 270
<b>Finansielle anleggsmidler</b>			
Investeringer i aksjer og andeler		1 091 148	2 426 624
Andre langsiktige fordringer	3	200 000	0
Sum finansielle anleggsmidler		1 291 148	2 426 624
Sum anleggsmidler		1 486 918	2 444 894
<b>Omløpsmidler</b>			
<b>Varer</b>			
Varer		411 395	720 000
Sum varer		411 395	720 000
<b>Fordringer</b>			
Andre kortsiktige fordringer		35 982	131 384
Sum fordringer		35 982	131 384
<b>Investeringer</b>			
Sum investeringer		0	0
<b>Bankinnskudd, kontanter og lignende</b>			
Bankinnskudd, kontanter og lignende		280 007	27 665
Sum bankinnskudd, kontanter og lignende		280 007	27 665
Sum omløpsmidler		727 384	879 048
<b>SUM EIENDELER</b>		<b>2 214 302</b>	<b>3 323 942</b>



### Balanse

Beløp i: NOK	Note	2023	2022
<b>BALANSE - EGENKAPITAL OG GJELD</b>			
<b>Egenkapital</b>			
<b>Innskutt egenkapital</b>			
Aksjekapital		300 000	300 000
<b>Sum innskutt egenkapital</b>		<b>300 000</b>	<b>300 000</b>
<b>Opptjent egenkapital</b>			
Annen egenkapital		1 479 119	2 158 675
<b>Sum opptjent egenkapital</b>		<b>1 479 119</b>	<b>2 158 675</b>
<b>Sum egenkapital</b>		<b>1 779 119</b>	<b>2 458 675</b>
<b>Gjeld</b>			
<b>Langsiktig gjeld</b>			
Utsatt skatt	1	203 150	267 804
<b>Sum avsetninger for forpliktelser</b>		<b>203 150</b>	<b>267 804</b>
<b>Annen langsiktig gjeld</b>			
<b>Sum annen langsiktig gjeld</b>		<b>0</b>	<b>0</b>
<b>Sum langsiktig gjeld</b>		<b>203 150</b>	<b>267 804</b>
<b>Kortsiktig gjeld</b>			
Leverandørgjeld		2 034	1 838
Betalbar skatt	1	0	10 625
Utbytte		230 000	585 000
<b>Sum kortsiktig gjeld</b>		<b>232 034</b>	<b>597 463</b>
<b>Sum gjeld</b>		<b>435 184</b>	<b>865 267</b>
<b>SUM EGENKAPITAL OG GJELD</b>		<b>2 214 302</b>	<b>3 323 942</b>



## Brønnøysundregistrene

### ÅRSREGNSKAP FOR REGNSKAPSÅRET 2023 - GENERELL INFORMASJON

Journalnummer: 2024 492184

#### Enheten

Organisasjonsnummer: 830 255 362  
Organisasjonsform: Aksjeselskap  
Foretaksnavn: GLOBAL OSLO AS  
Forretningsadresse: c/o Svein Thorvaldsen  
Ramborgveien 15B  
3115 TØNSBERG

#### Regnskapsår

Årsregnskapets periode: 01.01.2023 - 31.12.2023

#### Konsern

Morselskap i konsern: Nei

#### Regnskapsregler

Regler for små foretak benyttet: Ja  
Benyttet ved utarbeidelsen av  
årsregnskapet til selskapet: Regnskapslovens alminnelige regler

#### Årsregnskapet fastsatt av kompetent organ

Bekreftet av representant for selskapet: Svein Thorvaldsen  
Dato for fastsettelse av årsregnskapet: 30.05.2024

#### Revisjon

Selskapet har besluttet at årsregnskapet  
ikke skal revideres: Ja  
Årsregnskapet er utarbeidet av ekstern  
autorisert regnskapsfører: Ja  
Ekstern autorisert regnskapsfører har i  
løpet av regnskapsåret bistått ved den  
løpende regnskapsføringen eller utført  
andre tjenester for selskapet enn å  
utarbeide årsregnskapet: Ja

#### Grunnlag for avgivelse

År 2023: Årsregnskap er elektronisk innlevert.  
År 2022: Tall er hentet fra elektronisk innlevert årsregnskap fra 2023.

*Det er ikke krav til at årsregnskapet m.v. som sendes til Regnskapsregisteret er undertegnet. Kontrollen på at dette er utført ligger hos revisor/enhetens øverste organ. Sikkerheten ivaretas ved at innsender har rolle/rettighet for innsending av årsregnskapet via Altinn, og ved at det bekreftes at årsregnskapet er fastsatt av kompetent organ.*

Brønnøysundregistrene, 08.06.2024

---

Brønnøysundregistrene  
Postadresse: Postboks 900, 8910 Brønnøysund  
Telefon: 75 00 75 00  
E-post: firmapost@brreg.no Internett: www.brreg.no  
Organisasjonsnummer: 974 760 673



Organisasjonsnr: 830 255 362  
GLOBAL OSLO AS

## RESULTATREGNSKAP

<b>Beløp i: NOK</b>	<b>Note</b>	<b>2023</b>	<b>2022</b>
<b>RESULTATREGNSKAP</b>			
<b>Inntekter</b>			
Salgsinntekt		506 926	567 771
<b>Sum inntekter</b>		<b>506 926</b>	<b>567 771</b>
<b>Kostnader</b>			
Varekostnad		720 000	823 271
Annen driftskostnad		62 995	98 637
<b>Sum kostnader</b>		<b>782 995</b>	<b>921 908</b>
<b>Driftsresultat</b>		<b>-276 069</b>	<b>-354 137</b>
<b>Finansinntekter og finanskostnader</b>			
Annen renteinntekt		3 195	103 616
Annen finansinntekt		274 782	228 507
Verdiøkning av finansielle instrumenter vurdert til virkelig verdi		6 309	0
<b>Sum finansinntekter</b>		<b>284 286</b>	<b>332 123</b>
Verdireduksjon av finansielle instrumenter vurdert til virkelig verdi		222 613	62 150
Annen rentekostnad		195	65 359
Annen finanskostnad		49 619	42 506
<b>Sum finanskostnader</b>		<b>272 427</b>	<b>170 015</b>
<b>Netto finans</b>		<b>11 859</b>	<b>162 108</b>
<b>Resultat før skattekostnad</b>		<b>-264 211</b>	<b>-192 030</b>
Skattekostnad	1	-64 654	-56 326
<b>Årsresultat</b>		<b>-199 556</b>	<b>-135 704</b>
<b>Overføringer og disponeringer</b>			
Ordinært utbytte		230 000	585 000
Tilleggsutbytte		250 000	0
Annen egenkapital		-679 556	-720 704
<b>Sum overføringer og disponeringer</b>		<b>-199 556</b>	<b>-135 704</b>



Organisasjonsnr: 830 255 362  
GLOBAL OSLO AS

## BALANSE

Beløp i: NOK	Note	2023	2022
<b>BALANSE - EIENDELER</b>			
<b>Anleggsmidler</b>			
<b>Immaterielle eiendeler</b>			
Sum immaterielle eiendeler		0	0
<b>Varige driftsmidler</b>			
Driftsløsøre, inventar, verktøy, kontormaskiner, ol.			
	2	195 770	18 270
Sum varige driftsmidler		195 770	18 270
<b>Finansielle anleggsmidler</b>			
Investeringer i aksjer og andeler			
		1 091 148	2 426 624
Andre langsiktige fordringer			
	3	200 000	0
Sum finansielle anleggsmidler		1 291 148	2 426 624
Sum anleggsmidler		1 486 918	2 444 894
<b>Omløpsmidler</b>			
<b>Varer</b>			
Varer			
		411 395	720 000
Sum varer		411 395	720 000
<b>Fordringer</b>			
Andre kortsiktige fordringer			
		35 982	131 384
Sum fordringer		35 982	131 384
<b>Investeringer</b>			
Sum investeringer		0	0
<b>Bankinnskudd, kontanter og lignende</b>			
Bankinnskudd, kontanter og lignende			
		280 007	27 665
Sum bankinnskudd, kontanter og lignende		280 007	27 665
Sum omløpsmidler		727 384	879 048
<b>SUM EIENDELER</b>		<b>2 214 302</b>	<b>3 323 942</b>
<b>BALANSE - EGENKAPITAL OG GJELD</b>			



<b>Egenkapital</b>		
<b>Innskutt egenkapital</b>		
Aksjekapital	300 000	300 000
<b>Sum innskutt egenkapital</b>	<b>300 000</b>	<b>300 000</b>
<b>Opptjent egenkapital</b>		
Annen egenkapital	1 479 119	2 158 675
<b>Sum opptjent egenkapital</b>	<b>1 479 119</b>	<b>2 158 675</b>
<b>Sum egenkapital</b>	<b>1 779 119</b>	<b>2 458 675</b>
<b>Gjeld</b>		
<b>Langsiktig gjeld</b>		
Utsatt skatt	1 203 150	267 804
<b>Sum avsetninger for forpliktelseser</b>	<b>203 150</b>	<b>267 804</b>
Annen langsiktig gjeld		
<b>Sum annen langsiktig gjeld</b>	<b>0</b>	<b>0</b>
<b>Sum langsiktig gjeld</b>	<b>203 150</b>	<b>267 804</b>
<b>Kortsiktig gjeld</b>		
Leverandørgjeld	2 034	1 838
Betalbar skatt	1 0	10 625
Utbytte	230 000	585 000
<b>Sum kortsiktig gjeld</b>	<b>232 034</b>	<b>597 463</b>
<b>Sum gjeld</b>	<b>435 184</b>	<b>865 267</b>
<b>SUM EGENKAPITAL OG GJELD</b>	<b>2 214 302</b>	<b>3 323 942</b>



Organisasjonsnr: 830 255 362  
GLOBAL OSLO AS

NOTEOPPLYSNINGER - SELSKAP - alle poster oppgitt i hele tall

## Note

### Regnskapsprinsipper

Årsregnskapet er satt opp i samsvar med regnskapsloven og god regnskapsskikk for små foretak. Salgsinntekter Inntektsføring ved salg av varer skjer på leveringstidspunktet. Tjenester inntektsføres etter hvert som de leveres. Klassifisering og vurdering av balanseposter Anleggsmidler er eiendeler bestemt til varig eie eller bruk. Eiendeler som er knyttet til varekretsløpet er klassifisert som omløpsmidler. Fordringer klassifiseres som omløpsmidler hvis de forfaller til betaling innen ett år etter transaksjonsdagen. Tilsvarende klassifiseres gjeld som kortsiktig hvis gjelden forfaller til betaling innen ett år. Omløpsmidler vurderes til laveste av anskaffelseskost og virkelig verdi. Kortsiktig gjeld balanseføres til nominelt beløp på etableringstidspunktet. Anleggsmidler vurderes til anskaffelseskost. Varige anleggsmidler avskrives etter en fornuftig avskrivningsplan. Anleggsmidlene nedskrives til virkelig verdi ved verdifall som ikke forventes å være forbigående. Langsiktig gjeld med unntak av andre avsetninger balanseføres til nominelt beløp på etableringstidspunktet. Fordringer Kundefordringer og andre fordringer er oppført i balansen til pålydende etter fradrag for avsetning til forventet tap. Avsetning til tap gjøres på grunnlag av individuelle vurderinger av de enkelte fordringene. Varebeholdninger Lager av innkjøpte varer er verdsatt til laveste verdi av anskaffelseskost etter FIFO- prinsippet og virkelig verdi. Det foretas nedskrivning for påregnelig ukurans. Varige driftsmidler Varige driftsmidler balanseføres og avskrives over driftsmidlenes levetid dersom de har antatt levetid over 3 år og har en kostpris som overstiger kr 15 000. Direkte vedlikehold av driftsmidler kostnadsføres løpende under driftskostnader, mens påkostninger eller forbedringer tillegges driftsmidlets kostpris og avskrives i takt med driftsmidlet. Skatt Skattekostnaden i resultatregnskapet omfatter både periodens betalbare skatt og endring i utsatt skatt. Utsatt skatt er beregnet med 22% på grunnlag av de midlertidige forskjeller som eksisterer mellom regnskapsmessige og skattemessige verdier, samt skattemessig underskudd til fremføring ved utgangen av regnskapsåret. Skatteøkende og skattereduserende midlertidige forskjeller som reverserer eller kan reversere i samme periode er fastsatt og skattevirkningen er beregnet på nettogrunnlaget. Selskapet har ikke endret regnskapsprinsipp fra 2022 til 2023.

## Note

Antall årsverk i regnskapsåret  
0.00

Sum Beløp

## Note

2

Varige driftsmidler og immaterielle eiendeler



<u>Anskaffelseskost 01.01.</u>	<u>Varige driftsmidler</u>	<u>Immaterielle eiend.</u>
	18270.00	0.00
<u>Tilgang i året</u>	<u>Varige driftsmidler</u>	<u>Immaterielle eiend.</u>
	177500.00	0.00
<u>Anskaffelseskost 31.12.</u>	<u>Varige driftsmidler</u>	<u>Immaterielle eiend.</u>
	195770.00	0.00
<u>Balanseført verdi 31.12.</u>	<u>Varige driftsmidler</u>	<u>Immaterielle eiend.</u>
	195770.00	0.00

Anskaffelseskost - balanseførte lånekostnader, egentilvirkede anleggsmidler

Goodwill spesifisert for hvert enkelt virksomhetskjøp

Avskrivningsplan for goodwill som er lenger enn fem år - begrunnelse

Mer om varige driftsmidler/immaterielle eiendeler

Konsernregnskap

Morselskapet sitt navn

Forretningskontor for morselskapet

Begrunnelse for at datterselskap er utelatt fra konsolideringen

<u>Samlet beløp - tilknyttet selskap</u>	<u>Årets</u>	<u>Fjorårets</u>
--	--------------	------------------

Annen langsiktig gjeld

<u>Samlet beløp - foretak i samme konsern</u>	<u>Årets</u>	<u>Fjorårets</u>
---	--------------	------------------

<u>Samlet beløp - felles kontrollert virksomhet</u>	<u>Årets</u>	<u>Fjorårets</u>
---	--------------	------------------

<u>Samlet beløp - foretak i samme konsern</u>	<u>Årets</u>	<u>Fjorårets</u>
---	--------------	------------------

<u>Samlet beløp - felles kontrollert virksomhet</u>	<u>Årets</u>	<u>Fjorårets</u>
---	--------------	------------------

<u>Pantstillelse</u>	<u>Beløp</u>
----------------------	--------------

Note

3



## Fordringer

Fordringer som forfaller senere enn ett år etter regnskapsårets slutt  
200000.00

## Mer om fordringer

<u>Beholdning av egne aksjer</u>	<u>Antall</u>	<u>Pålydende</u>	<u>Andel av aksjek.</u>
----------------------------------	---------------	------------------	-------------------------

## Note

### Lån og sikkerhetsstillelse til medlemmer

#### Opplysninger om:

#### Medlemmer av:

<u>Samlet lån</u>	<u>Styret</u>	<u>Andre organ</u>
	32634.00	0.00

### Mer om lån og sikkerhetsstillelse

Lånet er under 3/5 G og renteberegnes ikke. Tilbakebetales i 2024.



Årsregnskap for  
**GLOBAL OSLO AS**  
830255362  
Regnskapsår  
01.01.2023 - 31.12.2023



GLOBAL OSLO AS  
830 255 362

### Resultatregnskap

	Note	2023	2022
<b>Driftsinntekter</b>			
Salgsinntekt		506 926	567 771
<b>Sum driftsinntekter</b>		<b>506 926</b>	<b>567 771</b>
<b>Driftskostnader</b>			
Varekostnad		-720 000	-823 271
Annen driftskostnad		-62 995	-98 637
<b>Sum driftskostnader</b>		<b>-782 995</b>	<b>-921 908</b>
<b>Driftsresultat</b>		<b>-276 069</b>	<b>-354 137</b>
<b>Finansinntekter</b>			
Annen renteinntekt		3 195	103 616
Annen finansinntekt		274 782	228 507
Verdøkning av finansielle instrumenter vurdert til virkelig verdi		6 309	0
<b>Sum finansinntekter</b>		<b>284 286</b>	<b>332 123</b>
<b>Finanskostnader</b>			
Verdireduksjon av finansielle instrumenter vurdert til virkelig verdi		-222 613	-62 150
Annen rentekostnad		-195	-65 359
Annen finanskostnad		-49 619	-42 506
<b>Sum finanskostnader</b>		<b>-272 427</b>	<b>-170 015</b>
<b>Netto finans</b>		<b>11 859</b>	<b>162 108</b>
<b>Resultat før skattekostnad</b>		<b>-264 211</b>	<b>-192 030</b>
Skattekostnad	1	64 654	56 326
<b>Årsresultat</b>		<b>-199 556</b>	<b>-135 704</b>
<b>Overføringer</b>			
Ordinært utbytte		230 000	585 000
Tilleggsutbytte		250 000	0
Annen egenkapital		-679 556	-720 704
<b>Sum overføringer</b>		<b>-199 556</b>	<b>-135 704</b>



GLOBAL OSLO AS  
830 255 362

### Balanse

	Note	31.12.2023	31.12.2022
<b>EIENDELER</b>			
<b>Anleggsmidler</b>			
<b>Varige driftsmidler</b>			
Driftsløsøre, inventar, verktøy, kontormaskiner, ol.	2	195 770	18 270
<b>Sum varige driftsmidler</b>		<b>195 770</b>	<b>18 270</b>
<b>Finansielle anleggsmidler</b>			
Investeringer i aksjer og andeler		1 091 148	2 426 624
Andre langsiktige fordringer	3	200 000	0
<b>Sum finansielle anleggsmidler</b>		<b>1 291 148</b>	<b>2 426 624</b>
<b>Sum anleggsmidler</b>		<b>1 486 918</b>	<b>2 444 894</b>
<b>Omløpsmidler</b>			
<b>Varer</b>			
Varer		411 395	720 000
<b>Sum varer</b>		<b>411 395</b>	<b>720 000</b>
<b>Fordringer</b>			
Andre kortsiktige fordringer		35 982	131 384
<b>Sum fordringer</b>		<b>35 982</b>	<b>131 384</b>
<b>Bankinnskudd, kontanter og lignende</b>			
Bankinnskudd, kontanter og lignende		280 007	27 665
<b>Sum bankinnskudd, kontanter og lignende</b>		<b>280 007</b>	<b>27 665</b>
<b>Sum omløpsmidler</b>		<b>727 384</b>	<b>879 048</b>
<b>SUM EIENDELER</b>		<b>2 214 302</b>	<b>3 323 942</b>



GLOBAL OSLO AS  
830 255 362

### Balanse

	Note	31.12.2023	31.12.2022
<b>EGENKAPITAL OG GJELD</b>			
<b>Egenkapital</b>			
<b>Innskutt egenkapital</b>			
Aksjekapital		300 000	300 000
<b>Sum innskutt egenkapital</b>		<b>300 000</b>	<b>300 000</b>
<b>Opptjent egenkapital</b>			
Annen egenkapital		1 479 119	2 158 675
<b>Sum opptjent egenkapital</b>		<b>1 479 119</b>	<b>2 158 675</b>
<b>Sum egenkapital</b>		<b>1 779 119</b>	<b>2 458 675</b>
<b>Gjeld</b>			
<b>Avsetning og forpliktelser</b>			
Utsatt skatt	1	203 150	267 804
<b>Sum avsetning for forpliktelser</b>		<b>203 150</b>	<b>267 804</b>
<b>Kortsiktig gjeld</b>			
Leverandørgjeld		2 034	1 838
Betalbar skatt	1	0	10 625
Utbytte		230 000	585 000
<b>Sum kortsiktig gjeld</b>		<b>232 034</b>	<b>597 463</b>
<b>Sum gjeld</b>		<b>435 184</b>	<b>865 267</b>
<b>SUM EGENKAPITAL OG GJELD</b>		<b>2 214 302</b>	<b>3 323 942</b>

Sandefjord, 30.05.2024

Svein Thorvaldsen  
styrets leder / daglig leder



GLOBAL OSLO AS  
830 255 362

## Noter

### Regnskapsprinsipper

Årsregnskapet er satt opp i samsvar med regnskapsloven og god regnskapsskikk for små foretak.

#### Salgsinntekter

Inntektsføring ved salg av varer skjer på leveringstidspunktet. Tjenester inntektsføres etter hvert som de leveres.

#### Klassifisering og vurdering av balanseposter

Anleggsmidler er eiendeler bestemt til varig eie eller bruk. Eiendeler som er knyttet til varekretsløpet er klassifisert som omløpsmidler. Fordringer klassifiseres som omløpsmidler hvis de forfaller til betaling innen ett år etter transaksjonsdagen. Tilsvarende klassifiseres gjeld som kortsiktig hvis gjelden forfaller til betaling innen ett år.

Omløpsmidler vurderes til laveste av anskaffelseskost og virkelig verdi. Kortsiktig gjeld balanseføres til nominelt beløp på etableringstidspunktet. Anleggsmidler vurderes til anskaffelseskost. Varige anleggsmidler avskrives etter en fornuftig avskrivningsplan. Anleggsmidlene nedskrives til virkelig verdi ved verdifall som ikke forventes å være forbigående. Langsiktig gjeld med unntak av andre avsetninger balanseføres til nominelt beløp på etableringstidspunktet.

#### Fordringer

Kundefordringer og andre fordringer er oppført i balansen til pålydende etter fradrag for avsetning til forventet tap. Avsetning til tap gjøres på grunnlag av individuelle vurderinger av de enkelte fordringene.

#### Varebeholdninger

Lager av innkjøpte varer er verdsatt til laveste verdi av anskaffelseskost etter FIFO- prinsippet og virkelig verdi. Det foretas nedskrivning for påregnelig ukurans.

#### Varige driftsmidler

Varige driftsmidler balanseføres og avskrives over driftsmidlenes levetid dersom de har antatt levetid over 3 år og har en kostpris som overstiger kr 15 000. Direkte vedlikehold av driftsmidler kostnadsføres løpende under driftskostnader, mens påkostninger eller forbedringer tillegges driftsmidlets kostpris og avskrives i takt med driftsmidlet.

#### Skatt

Skattekostnaden i resultatregnskapet omfatter både periodens betalbare skatt og endring i utsatt skatt. Utsatt skatt er beregnet med 22% på grunnlag av de midlertidige forskjeller som eksisterer mellom regnskapsmessige og skattemessige verdier, samt skattemessig underskudd til fremføring ved utgangen av regnskapsåret. Skatteøkende og skattereduserende midlertidige forskjeller som reverserer eller kan reversere i samme periode er fastsatt og skattevirkningen er beregnet på nettogrunnlaget.

Selskapet har ikke endret regnskapsprinsipp fra 2022 til 2023.



GLOBAL OSLO AS  
830 255 362

## Note 1 - Spesifisering av skatt

<b>Skattekostnad</b>	<b>2023</b>	<b>2022</b>
Betalbar skatt på alminnelig inntekt	0	10 625
+/- Endringer i utsatt skatt/utsatt skattefordel	-64 654	-66 951
<b>Skattekostnad</b>	<b>-64 654</b>	<b>-56 326</b>
<b>Skattepliktig inntekt</b>		
Resultat før skatt	-264 211	-192 030
Permanente forskjeller	-25 434	-63 999
+/- Endring i midlertidige forskjeller	243 458	304 323
<b>Skattepliktig inntekt</b>	<b>-46 186</b>	<b>48 294</b>
<b>Betalbar skatt i balansen</b>		
Betalbar skatt på årets resultat	0	10 625
Sum betalbar skatt i balansen	0	10 625

## Note 2 - Varige driftsmidler og immaterielle eiendeler

	<b>Varige driftsmidler</b>
Anskaffelseskost 01.01.	18 270
Tilgang i året	177 500
Avgang i året	0
<b>Anskaffelseskost 31.12.</b>	<b>195 770</b>
Samlede avskrivninger, nedskrivninger og reverseringer av nedskrivninger	0
<b>Balanseført verdi per 31.12.</b>	<b>195 770</b>

## Note 3 - Fordringer

Fordringer som forfaller senere enn ett år etter regnskapsårets slutt	200 000
---	---------

## Antall årsverk

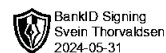
Selskapet har ikke hatt ansatte i løpet av regnskapsåret.

## Lån og sikkerhetsstillelse til ledende personer, eiere med videre

	<b>Styremedlemmer</b>
Samlet lån	32 634

## Mer om lån og sikkerhetsstillelse

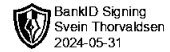
Lånet er under 3/5 G og renteberegnes ikke. Tilbakebetales i 2024.



Årsregnskap for  
**GLOBAL OSLO AS**  
830255362  
Regnskapsår  
01.01.2023 - 31.12.2023



GLOBAL OSLO AS  
830 255 362

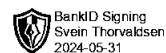


## Resultatregnskap

	Note	2023	2022
<b>Driftsinntekter</b>			
Salgsinntekt		506 926	567 771
<b>Sum driftsinntekter</b>		<b>506 926</b>	<b>567 771</b>
<b>Driftskostnader</b>			
Varekostnad		-720 000	-823 271
Annen driftskostnad		-62 995	-98 637
<b>Sum driftskostnader</b>		<b>-782 995</b>	<b>-921 908</b>
<b>Driftsresultat</b>		<b>-276 069</b>	<b>-354 137</b>
<b>Finansinntekter</b>			
Annen renteinntekt		3 195	103 616
Annen finansinntekt		274 782	228 507
Verdøkning av finansielle instrumenter vurdert til virkelig verdi		6 309	0
<b>Sum finansinntekter</b>		<b>284 286</b>	<b>332 123</b>
<b>Finanskostnader</b>			
Verdireduksjon av finansielle instrumenter vurdert til virkelig verdi		-222 613	-62 150
Annen rentekostnad		-195	-65 359
Annen finanskostnad		-49 619	-42 506
<b>Sum finanskostnader</b>		<b>-272 427</b>	<b>-170 015</b>
<b>Netto finans</b>		<b>11 859</b>	<b>162 108</b>
<b>Resultat før skattekostnad</b>		<b>-264 211</b>	<b>-192 030</b>
Skattekostnad	1	64 654	56 326
<b>Årsresultat</b>		<b>-199 556</b>	<b>-135 704</b>
<b>Overføringer</b>			
Ordinært utbytte		230 000	585 000
Tilleggsutbytte		250 000	0
Annen egenkapital		-679 556	-720 704
<b>Sum overføringer</b>		<b>-199 556</b>	<b>-135 704</b>



GLOBAL OSLO AS  
830 255 362




### Balanse

	Note	31.12.2023	31.12.2022
<b>EIENDELER</b>			
<b>Anleggsmidler</b>			
<b>Varige driftsmidler</b>			
Driftsløsøre, inventar, verktøy, kontormaskiner, ol.	2	195 770	18 270
<b>Sum varige driftsmidler</b>		<b>195 770</b>	<b>18 270</b>
<b>Finansielle anleggsmidler</b>			
Investeringer i aksjer og andeler		1 091 148	2 426 624
Andre langsiktige fordringer	3	200 000	0
<b>Sum finansielle anleggsmidler</b>		<b>1 291 148</b>	<b>2 426 624</b>
<b>Sum anleggsmidler</b>		<b>1 486 918</b>	<b>2 444 894</b>
<b>Omløpsmidler</b>			
<b>Varer</b>			
Varer		411 395	720 000
<b>Sum varer</b>		<b>411 395</b>	<b>720 000</b>
<b>Fordringer</b>			
Andre kortsiktige fordringer		35 982	131 384
<b>Sum fordringer</b>		<b>35 982</b>	<b>131 384</b>
<b>Bankinnskudd, kontanter og lignende</b>			
Bankinnskudd, kontanter og lignende		280 007	27 665
<b>Sum bankinnskudd, kontanter og lignende</b>		<b>280 007</b>	<b>27 665</b>
<b>Sum omløpsmidler</b>		<b>727 384</b>	<b>879 048</b>
<b>SUM EIENDELER</b>		<b>2 214 302</b>	<b>3 323 942</b>



GLOBAL OSLO AS  
830 255 362



## Balanse

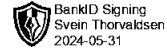
	Note	31.12.2023	31.12.2022
<b>EGENKAPITAL OG GJELD</b>			
<b>Egenkapital</b>			
<b>Innskutt egenkapital</b>			
Aksjekapital		300 000	300 000
<b>Sum innskutt egenkapital</b>		<b>300 000</b>	<b>300 000</b>
<b>Opptjent egenkapital</b>			
Annen egenkapital		1 479 119	2 158 675
<b>Sum opptjent egenkapital</b>		<b>1 479 119</b>	<b>2 158 675</b>
<b>Sum egenkapital</b>		<b>1 779 119</b>	<b>2 458 675</b>
<b>Gjeld</b>			
<b>Avsetning og forpliktelser</b>			
Utsatt skatt	1	203 150	267 804
<b>Sum avsetning for forpliktelser</b>		<b>203 150</b>	<b>267 804</b>
<b>Kortsiktig gjeld</b>			
Leverandørgjeld		2 034	1 838
Betalbar skatt	1	0	10 625
Utbytte		230 000	585 000
<b>Sum kortsiktig gjeld</b>		<b>232 034</b>	<b>597 463</b>
<b>Sum gjeld</b>		<b>435 184</b>	<b>865 267</b>
<b>SUM EGENKAPITAL OG GJELD</b>		<b>2 214 302</b>	<b>3 323 942</b>

Sandefjord, 30.05.2024

Svein Thorvaldsen  
styrets leder / daglig leder



GLOBAL OSLO AS  
830 255 362



## Noter

### Regnskapsprinsipper

Årsregnskapet er satt opp i samsvar med regnskapsloven og god regnskapsskikk for små foretak.

#### Salgsinntekter

Inntektsføring ved salg av varer skjer på leveringstidspunktet. Tjenester inntektsføres etter hvert som de leveres.

#### Klassifisering og vurdering av balanseposter

Anleggsmidler er eiendeler bestemt til varig eie eller bruk. Eiendeler som er knyttet til varekretsløpet er klassifisert som omløpsmidler. Fordringer klassifiseres som omløpsmidler hvis de forfaller til betaling innen ett år etter transaksjonsdagen. Tilsvarende klassifiseres gjeld som kortsiktig hvis gjelden forfaller til betaling innen ett år.

Omløpsmidler vurderes til laveste av anskaffelseskost og virkelig verdi. Kortsiktig gjeld balanseføres til nominelt beløp på etableringstidspunktet. Anleggsmidler vurderes til anskaffelseskost. Varige anleggsmidler avskrives etter en fornuftig avskrivningsplan. Anleggsmidlene nedskrives til virkelig verdi ved verdifall som ikke forventes å være forbigående. Langsiktig gjeld med unntak av andre avsetninger balanseføres til nominelt beløp på etableringstidspunktet.

#### Fordringer

Kundefordringer og andre fordringer er oppført i balansen til pålydende etter fradrag for avsetning til forventet tap. Avsetning til tap gjøres på grunnlag av individuelle vurderinger av de enkelte fordringene.

#### Varebeholdninger

Lager av innkjøpte varer er verdsatt til laveste verdi av anskaffelseskost etter FIFO- prinsippet og virkelig verdi. Det foretas nedskrivning for påregnelig ukurans.

#### Varige driftsmidler

Varige driftsmidler balanseføres og avskrives over driftsmidlenes levetid dersom de har antatt levetid over 3 år og har en kostpris som overstiger kr 15 000. Direkte vedlikehold av driftsmidler kostnadsføres løpende under driftskostnader, mens påkostninger eller forbedringer tillegges driftsmidlets kostpris og avskrives i takt med driftsmidlet.

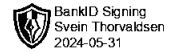
#### Skatt

Skattekostnaden i resultatregnskapet omfatter både periodens betalbare skatt og endring i utsatt skatt. Utsatt skatt er beregnet med 22% på grunnlag av de midlertidige forskjeller som eksisterer mellom regnskapsmessige og skattemessige verdier, samt skattemessig underskudd til fremføring ved utgangen av regnskapsåret. Skatteøkende og skattereduserende midlertidige forskjeller som reverserer eller kan reversere i samme periode er fastsatt og skattevirkningen er beregnet på nettogrunnlaget.

Selskapet har ikke endret regnskapsprinsipp fra 2022 til 2023.



GLOBAL OSLO AS  
830 255 362



## Note 1 - Spesifisering av skatt

Skattekostnad	2023	2022
Betalbar skatt på alminnelig inntekt	0	10 625
+/- Endringer i utsatt skatt/utsatt skattefordel	-64 654	-66 951
<b>Skattekostnad</b>	<b>-64 654</b>	<b>-56 326</b>
<b>Skattepliktig inntekt</b>		
Resultat før skatt	-264 211	-192 030
Permanente forskjeller	-25 434	-63 999
+/- Endring i midlertidige forskjeller	243 458	304 323
<b>Skattepliktig inntekt</b>	<b>-46 186</b>	<b>48 294</b>
<b>Betalbar skatt i balansen</b>		
Betalbar skatt på årets resultat	0	10 625
Sum betalbar skatt i balansen	0	10 625

## Note 2 - Varige driftsmidler og immaterielle eiendeler

	Varige driftsmidler
Anskaffelseskost 01.01.	18 270
Tilgang i året	177 500
Avgang i året	0
<b>Anskaffelseskost 31.12.</b>	<b>195 770</b>
Samlede avskrivninger, nedskrivninger og reverseringer av nedskrivninger	0
<b>Balanseført verdi per 31.12.</b>	<b>195 770</b>

## Note 3 - Fordringer

Fordringer som forfaller senere enn ett år etter regnskapsårets slutt	200 000
---	---------

## Antall årsverk

Selskapet har ikke hatt ansatte i løpet av regnskapsåret.

## Lån og sikkerhetsstillelse til ledende personer, eiere med videre

	Styremedlemmer
Samlet lån	32 634

## Mer om lån og sikkerhetsstillelse

Lånet er under 3/5 G og renteberegnes ikke. Tilbakebetales i 2024.