



ÅRSREGNSKAPET FOR REGNSKAPSÅRET 2021 - GENERELL INFORMASJON

Enheten

Organisasjonsnummer: 992 101 431
Organisasjonsform: Aksjeselskap
Foretaksnavn: GEIR MAGNOR OLSEN AS
Forretningsadresse: Ørtfjellveien 74
8630 STORFORSHEIA

Regnskapsår

Årsregnskapets periode: 01.01.2021 - 31.12.2021

Konsern

Morselskap i konsern: Nei

Regnskapsregler

Regler for små foretak benyttet: Ja
Benyttet ved utarbeidelsen av årsregnskapet til selskapet: Regnskapslovens alminnelige regler

Årsregnskapet fastsatt av kompetent organ

Bekreftet av representant for selskapet: Geir Magnor Olsen
Dato for fastsettelse av årsregnskapet: 30.06.2022

Grunnlag for avgivelse

År 2021: Årsregnskapet er elektronisk innlevert
År 2020: Tall er hentet fra elektronisk innlevert årsregnskap fra 2021

Det er ikke krav til at årsregnskapet m.v. som sendes til Regnskapsregisteret er undertegnet. Kontrollen på at dette er utført ligger hos revisor/enhetens øverste organ. Sikkerheten ivaretas ved at innsender har rolle/rettighet for innsending av årsregnskapet via Altinn, og ved at det bekreftes at årsregnskapet er fastsatt av kompetent organ.

Brønnøysundregistrene, 08.09.2023



Resultatregnskap

Beløp i: NOK	Note	2021	2020
RESULTATREGNSKAP			
Inntekter			
Salgsinntekt		1 084 186	818 870
Sum inntekter		1 084 186	818 870
Kostnader			
Varekostnad		6 524	385
Lønnskostnad	1	313 031	296 277
Avskrivning av driftsmidler og immaterielle eiendeler	3	35 237	35 595
Annen driftskostnad		345 231	302 200
Sum kostnader		700 022	634 456
Driftsresultat		384 163	184 413
Finansinntekter og finanskostnader			
Annen renteinntekt		39 858	136
Annen finansinntekt		23 417 956	15 487
Sum finansinntekter		23 457 814	15 623
Annen rentekostnad		20 126	163 952
Annen finanskostnad		1 574	268
Sum finanskostnader		21 700	164 220
Netto finans		23 436 115	-148 597
Ordinært resultat før skattekostnad		23 820 278	35 816
Skattekostnad på årets resultat	2	91 709	5 836
Ordinært resultat etter skattekostnad		23 728 569	29 980
Årsresultat	6	23 728 569	29 980
Årsresultat etter minoritetsinteresser		23 728 569	29 980
Totalresultat		23 728 569	29 980
Overføringer og disponeringer			



Resultatregnskap

Beløp i: NOK	Note	2021	2020
Tilleggsutbytte	6	4 000 000	
Avsatt til annen egenkapital		19 728 569	29 980
Sum overføringer og disponeringer		23 728 569	29 980



Balanse

Beløp i: NOK	Note	2021	2020
BALANSE - EIENDELER			
Anleggsmidler			
Immaterielle eiendeler			
Varige driftsmidler			
Tomter, bygninger o.a. fast eiendom	3	1 262 453	1 119 449
Driftsløsøre, inventar o.a. utstyr	3	107 551	141 032
Sum varige driftsmidler	3	1 370 004	1 260 481
Finansielle anleggsmidler			
Investeringer i aksjer og andeler		9 467 494	3 938 908
Andre langsiktige fordringer		906 303	245 553
Sum finansielle anleggsmidler		10 373 797	4 184 461
Sum anleggsmidler		11 743 801	5 444 942
Omløpsmidler			
Varer			
Fordringer			
Kundefordringer		8 447 262	564 358
Andre kortsiktige fordringer		61 593	40 976
Sum fordringer		8 508 855	605 334
Bankinnskudd, kontanter og lignende			
Bankinnskudd, kontanter o.l.	4	1 592 284	22 753
Sum bankinnskudd, kontanter og lignende		1 592 284	22 753
Sum omløpsmidler		10 101 139	628 087
SUM EIENDELER		21 844 940	6 073 029

BALANSE - EGENKAPITAL OG GJELD

Egenkapital



Balanse

Beløp i: NOK	Note	2021	2020
Innskutt egenkapital			
Aksjekapital	5	100 000	100 000
Overkurs	5	4 000	4 000
Sum innskutt egenkapital		104 000	104 000
Opptjent egenkapital			
Annen egenkapital		21 537 234	1 808 665
Sum opptjent egenkapital		21 537 234	1 808 665
Sum egenkapital	6	21 641 234	1 912 665
Gjeld			
Langsiktig gjeld			
Utsatt skatt	2	101 654	9 945
Sum avsetninger for forpliktelser		101 654	9 945
Annen langsiktig gjeld			
Gjeld til kredittinstitusjoner			3 833 661
Sum annen langsiktig gjeld			3 833 661
Sum langsiktig gjeld		101 654	3 843 606
Kortsiktig gjeld			
Gjeld til kredittinstitusjoner			125 212
Leverandørgjeld		25 557	20 120
Betalbar skatt	2		8 396
Skyldig offentlige avgifter		38 523	25 903
Annen kortsiktig gjeld		37 972	137 128
Sum kortsiktig gjeld		102 052	316 758
Sum gjeld		203 706	4 160 364
SUM EGENKAPITAL OG GJELD		21 844 940	6 073 029



Brønnøysundregistrene

ÅRSREGNSKAP FOR REGNSKAPSÅRET 2021 - GENERELL INFORMASJON

Journalnummer: 2022 912151

Enheten

Organisasjonsnummer: 992 101 431
Organisasjonsform: Aksjeselskap
Foretaksnavn: GEIR MAGNOR OLSEN AS
Forretningsadresse: Ørtfjellveien 74
8630 STORFORSHEI

Regnskapsår

Årsregnskapets periode: 01.01.2021 - 31.12.2021

Konsern

Morselskap i konsern: Nei

Regnskapsregler

Regler for små foretak benyttet: Ja
Benyttet ved utarbeidelsen av årsregnskapet til selskapet: Regnskapslovens alminnelige regler

Årsregnskapet fastsatt av kompetent organ

Bekreftet av representant for selskapet: Geir Magnor Olsen
Dato for fastsettelse av årsregnskapet: 30.06.2022

Revisjon

Selskapet har besluttet at årsregnskapet ikke skal revideres: Ja
Årsregnskapet er utarbeidet av ekstern autorisert regnskapsfører: Ja
Ekstern autorisert regnskapsfører har i løpet av regnskapsåret bistått ved den løpende regnskapsføringen eller utført andre tjenester for selskapet enn å utarbeide årsregnskapet: Ja

Grunnlag for avgivelse

År 2021: Årsregnskap er elektronisk innlevert.
År 2020: Tall er hentet fra elektronisk innlevert årsregnskap fra 2021.

Det er ikke krav til at årsregnskapet m.v. som sendes til Regnskapsregisteret er undertegnet. Kontrollen på at dette er utført ligger hos revisor/enhetens øverste organ. Sikkerheten ivaretas ved at innsender har rolle/rettighet for innsending av årsregnskapet via Altinn, og ved at det bekreftes at årsregnskapet er fastsatt av kompetent organ.

Brønnøysundregistrene, 29.08.2022

Brønnøysundregistrene
Postadresse: Postboks 900, 8910 Brønnøysund
Telefon: 75 00 75 00
E-post: firmapost@brreg.no Internett: www.brreg.no
Organisasjonsnummer: 974 760 673



Organisasjonsnr: 992 101 431
GEIR MAGNOR OLSEN AS

RESULTATREGNSKAP

Beløp i: NOK	Note	2021	2020
RESULTATREGNSKAP			
Inntekter			
Salgsinntekt		1 084 186	818 870
Sum inntekter		1 084 186	818 870
Kostnader			
Varekostnad		6 524	385
Lønnskostnad	1	313 031	296 277
Avskrivning av driftsmidler og immaterielle eiendeler	3	35 237	35 595
Annen driftskostnad		345 231	302 200
Sum kostnader		700 022	634 456
Driftsresultat		384 163	184 413
Finansinntekter og finanskostnader			
Annen renteinntekt		39 858	136
Annen finansinntekt		23 417 956	15 487
Sum finansinntekter		23 457 814	15 623
Annen rentekostnad		20 126	163 952
Annen finanskostnad		1 574	268
Sum finanskostnader		21 700	164 220
Netto finans		23 436 115	-148 597
Ordinært resultat før skattekostnad			
Skattekostnad på årets resultat	2	91 709	5 836
Ordinært resultat etter skattekostnad		23 728 569	29 980
Årsresultat	6	23 728 569	29 980
Årsresultat etter minoritetsinteresser		23 728 569	29 980
Totalresultat		23 728 569	29 980
Overføringer og disponeringer			
Tilleggsutbytte	6	4 000 000	
Avsatt til annen egenkapital		19 728 569	29 980
Sum overføringer og disponeringer		23 728 569	29 980





Organisasjonsnr: 992 101 431
GEIR MAGNOR OLSEN AS

BALANSE

Beløp i: NOK **Note** **2021** **2020**

BALANSE - EIENDELER

Anleggsmidler Immaterielle eiendeler

Varige driftsmidler

Tomter, bygninger o.a. fast eiendom	3	1 262 453	1 119 449
Driftsløsøre, inventar o. a. utstyr	3	107 551	141 032
Sum varige driftsmidler	3	1 370 004	1 260 481

Finansielle anleggsmidler

Investeringer i aksjer og andeler		9 467 494	3 938 908
Andre langsiktige fordringer		906 303	245 553
Sum finansielle anleggsmidler		10 373 797	4 184 461
Sum anleggsmidler		11 743 801	5 444 942

Omløpsmidler

Varer

Fordringer

Kundefordringer		8 447 262	564 358
Andre kortsiktige fordringer		61 593	40 976
Sum fordringer		8 508 855	605 334

Bankinnskudd, kontanter og lignende

Bankinnskudd, kontanter o. l.	4	1 592 284	22 753
Sum bankinnskudd, kontanter og lignende		1 592 284	22 753

Sum omløpsmidler		10 101 139	628 087
-------------------------	--	-------------------	----------------

SUM EIENDELER		21 844 940	6 073 029
----------------------	--	-------------------	------------------

BALANSE - EGENKAPITAL OG GJELD

Egenkapital

Innskutt egenkapital

Aksjekapital	5	100 000	100 000
Overkurs	5	4 000	4 000



Sum innskutt egenkapital		104 000	104 000
Opptjent egenkapital			
Annen egenkapital		21 537 234	1 808 665
Sum opptjent egenkapital		21 537 234	1 808 665
Sum egenkapital	6	21 641 234	1 912 665
Gjeld			
Langsiktig gjeld			
Utsatt skatt	2	101 654	9 945
Sum avsetninger for forpliktelser		101 654	9 945
Annen langsiktig gjeld			
Gjeld til kredittinstitusjoner			3 833 661
Sum annen langsiktig gjeld			3 833 661
Sum langsiktig gjeld		101 654	3 843 606
Kortsiktig gjeld			
Gjeld til kredittinstitusjoner			125 212
Leverandørgjeld		25 557	20 120
Betalbar skatt	2		8 396
Skyldig offentlige avgifter		38 523	25 903
Annen kortsiktig gjeld		37 972	137 128
Sum kortsiktig gjeld		102 052	316 758
Sum gjeld		203 706	4 160 364
SUM EGENKAPITAL OG GJELD		21 844 940	6 073 029



Organisasjonsnr: 992 101 431
GEIR MAGNOR OLSEN AS

NOTEOPPLYSNINGER - SELSKAP - alle poster oppgitt i hele tall

Note

Antall aksjer og aksjeeiere

Note
2

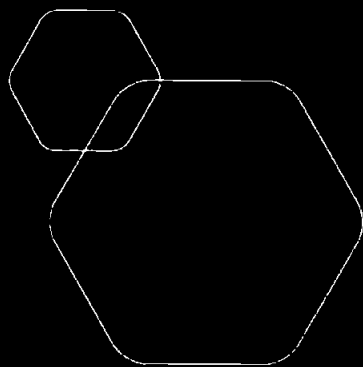
Antall årsverk i regnskapsåret

Virksomheten har hatt følgende antall årsverk:
1.00

Omløpsmidler Startdato Sluttdato Endring

Skattemessig fremf.undersk. Startdato Sluttdato Endring

Kortsiktig gjeld Startdato Sluttdato Endring

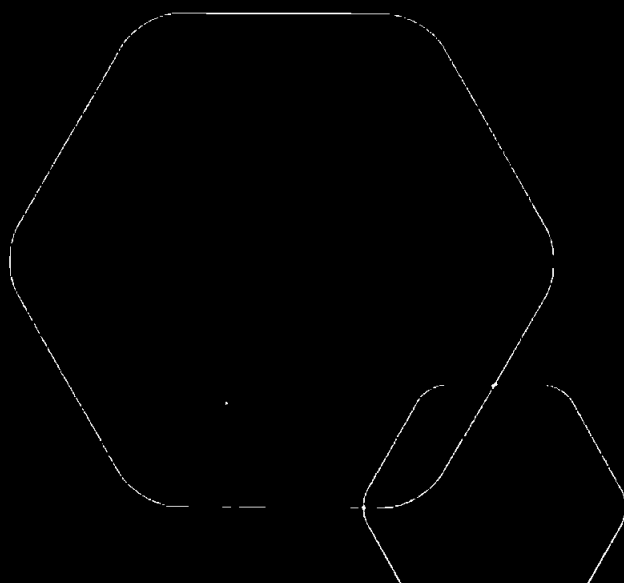


Årsregnskap 2021

Geir Magnor Olsen AS

Resultatregnskap
Balanse
Noter til regnskapet

Utarbeidet av:
Økonomene AS
Kirkegata 10
8622 Mo i Rana



Org.nr.: 992 101 431



RESULTATREGNSKAP

GEIR MAGNOR OLSEN AS

DRIFTSINTEKTER OG DRIFTSKOSTNADER	Note	2021	2020
Salgsinntekt		1 084 186	818 870
Sum driftsinntekter		1 084 186	818 870
Varekostnad		6 524	385
Lønnskostnad	1	313 031	296 277
Avskrivning av driftsmidler og immaterielle eiendeler	3	35 237	35 595
Annen driftskostnad		345 231	302 200
Sum driftskostnader		700 022	634 456
Driftsresultat		384 163	184 413
FINANSINTEKTER OG FINANSKOSTNADER			
Annen renteinntekt		39 858	136
Annen finansinntekt		23 417 956	15 487
Annen rentekostnad		20 126	163 952
Annen finanskostnad		1 574	268
Resultat av finansposter		23 436 115	-148 597
Resultat før skattekostnad		23 820 278	35 816
Skattekostnad på årets resultat	2	91 709	5 836
Årets resultat		23 728 569	29 980
Årsresultat	6	23 728 569	29 980
OVERFØRINGER			
Tilleggsutbytte	6	4 000 000	0
Avsatt til annen egenkapital		19 728 569	29 980
Sum overføringer		23 728 569	29 980



BALANSE

GEIR MAGNOR OLSEN AS


EIENDELER	Note	2021	2020
ANLEGGSMIDLER			
IMMATERIELLE EIENDELER			
VARIGE DRIFTSMIDLER			
Tomter, bygninger o.a. fast eiendom	3	1 262 453	1 119 449
Driftsløsøre, inventar o.a. utstyr	3	107 551	141 032
Sum varige driftsmidler	3	1 370 004	1 260 481
FINANSIELLE ANLEGGSMIDLER			
Investeringer i aksjer og andeler		9 467 494	3 938 908
Andre langsiktige fordringer		906 303	245 553
Sum finansielle anleggsmidler		10 373 797	4 184 461
Sum anleggsmidler		11 743 801	5 444 942
OMLØPSMIDLER			
FORDRINGER			
Kundefordringer		8 447 262	564 358
Andre kortsiktige fordringer		61 593	40 976
Sum fordringer		8 508 855	605 334
INVESTERINGER			
Bankinnskudd, kontanter o.l.	4	1 592 284	22 753
Sum omløpsmidler		10 101 139	628 087
Sum eiendeler		21 844 940	6 073 029

**BALANSE**

GEIR MAGNOR OLSEN AS

EGENKAPITAL OG GJELD	Note	2021	2020
EGENKAPITAL			
INNSKUTT EGENKAPITAL			
Aksjekapital	5	100 000	100 000
Overkurs	5	4 000	4 000
Sum innskutt egenkapital		104 000	104 000
OPPTJENT EGENKAPITAL			
Annen egenkapital		21 537 234	1 808 665
Sum opptjent egenkapital		21 537 234	1 808 665
Sum egenkapital	6	21 641 234	1 912 665
GJELD			
AVSETNING FOR FORPLIKTELSER			
Utsatt skatt	2	101 654	9 945
Sum avsetning for forpliktelser		101 654	9 945
ANNEN LANGSIKTIG GJELD			
Gjeld til kredittinstitusjoner		0	3 833 661
Sum annen langsiktig gjeld		0	3 833 661
KORTSIKTIG GJELD			
Gjeld til kredittinstitusjoner		0	125 212
Leverandørgjeld		25 557	20 120
Betalbar skatt	2	0	8 396
Skyldig offentlige avgifter		38 523	25 903
Annen kortsiktig gjeld		37 972	137 128
Sum kortsiktig gjeld		102 052	316 758
Sum gjeld		203 706	4 160 364
Sum egenkapital og gjeld		21 844 940	6 073 029

Storforshei, 30.06.2022
Styret i Geir Magnor Olsen AS


Geir Magnor Olsen
styreleder/daglig leder



GEIR MAGNOR OLSEN AS

992 101 431

Regnskapsprinsipper

Årsregnskapet er satt opp i samsvar med regnskapsloven og NRS 8 - God regnskapsskikk for små foretak.

DRIFTSINNETEKTER

Inntektsføring ved salg av varer skjer på leveringstidspunktet. Tjenester inntektsføres etter hvert som de leveres.

SKATT

Skattekostnaden i resultatregnskapet omfatter både periodens betalbare skatt og endring i utsatt skatt. Utsatt skatt er beregnet med 22% på grunnlag av de midlertidige forskjeller som eksisterer mellom regnskapsmessige og skattemessige verdier, samt ligningsmessig underskudd til fremføring ved utgangen av regnskapsåret. Skatteøkende og skattereduserende midlertidige forskjeller som reverserer eller kan reverseres i samme periode er utlignet og nettoført.

KLASSIFISERING OG VURDERING AV ANLEGGSMIDLER

Anleggsmidler omfatter eiendeler bestemt til varig eie og bruk. Anleggsmidler er vurdert til anskaffelseskost. Varige driftsmidler balanseføres og avskrives over driftsmidlets økonomiske levetid. Avskrivningsperioden for fast eiendom anskaffet etter 2009 er dekomponert i en del som gjelder råbygget og en del som gjelder faste tekniske installasjoner. Varige driftsmidler nedskrives til gjenvinnbart beløp ved verdifall som forventes ikke å være forbigående. Gjenvinnbart beløp er det høyeste av netto salgsverdi og verdi i bruk. Verdi i bruk er nåverdi av fremtidige kontantstrømmer knyttet til eiendelen. Nedskrivningen reverseres når grunnlaget for nedskrivningen ikke lenger er til stede.

KLASSIFISERING OG VURDERING AV OMLØPSMIDLER

Omløpsmidler og kortsiktig gjeld omfatter normalt poster som forfaller til betaling innen ett år etter balansedagen, samt poster som knytter seg til varekretsløpet. Omløpsmidler vurderes til laveste verdi av anskaffelseskost og virkelig verdi.

FORDRINGER

Kundefordringer og andre fordringer oppføres til pålydende etter fradrag for avsetning til forventet tap. Avsetning til tap gjøres på grunnlag av en individuell vurdering av de enkelte fordringene.



GEIR MAGNOR OLSEN AS

992 101 431

Note 1 Lønnskostnader og ytelser

Lønnskostnader	2021	2020
Lønninger	296 897	300 146
Arbeidsgiveravgift	16 134	15 501
Pensjonskostnader	0	0
Andre ytelser	0	-19 370
Sum	313 031	296 277

Selskapet har i 2021 sysselsatt 1 ansatt.



GEIR MAGNOR OLSEN AS

992 101 431

Note 2 Skatt

Årets skattekostnad	2021	2020
Resultatført skatt på ordinært resultat:		
Betalbar skatt	0	8 396
Endring i utsatt skatt	91 709	-2 560
Skattekostnad ordinært resultat	91 709	5 836
Skattepliktig inntekt:		
Ordinært resultat før skatt	23 820 278	35 816
Permanente forskjeller	-23 403 418	-9 291
Endring i midlertidige forskjeller	-7 924 092	11 638
Skattepliktig inntekt	-7 507 232	38 162
Betalbar skatt i balansen:		
Betalbar skatt på årets resultat	0	8 396
Sum betalbar skatt i balansen	0	8 396

Skatteeffekten av midlertidige forskjeller og underskudd til fremføring som har gitt opphav til utsatt skatt og utsatte skattefordeler, spesifisert på typer av midlertidige forskjeller

	2021	2020	Endring
Varige driftsmidler	29 483	45 203	15 720
Fordringer	7 939 812	0	-7 939 812
Sum	7 969 295	45 203	-7 924 092
Akkumulert fremførbart underskudd	-7 507 232	0	7 507 232
Grunnlag for utsatt skatt	462 063	45 203	-416 860
Utsatt skatt (22 %)	101 654	9 945	-91 709

Note 3 Anleggsmidler

	Bygninger og tomter	Driftsløsøre, inventar ol.	Sum
Anskaffelseskost pr. 01.01.21	1 119 449	277 526	1 396 975
+ Tilgang kjøpte driftsmidler	143 004	1 756	144 760
= Anskaffelseskost 31.12.21	1 262 453	279 282	1 541 735
Akkumulerte avskrivninger 31.12.21		171 731	171 731
= Bokført verdi 31.12.21	1 262 453	107 551	1 370 004
Årets ordinære avskrivninger		35 237	35 237
Økonomisk levetid		5-8 år	
Avskrivningsplan		saldo 10%	



GEIR MAGNOR OLSEN AS

992 101 431

Note 4 Bankinnskudd

Innestående midler på skattetrekkkonto (bundne midler) er på kr. 24 409.

Note 5 Aksjonærer

AKSJEKAPITALEN I GEIR MAGNOR OLSEN AS PR. 31.12 BESTÅR AV:

	Antall	Pålydende	Bokført
Ordinære aksjer	100	1 000.0	100 000
Sum	100		100 000

EIERSTRUKTUR

De største aksjonærene i % pr. 31.12 var:

	Ordinære	Eierandel	Stemmeandel
Geir Magnor Olsen	100	100.0	100.0

AKSJER OG OPSJONER EIET AV MEDLEMMER I STYRET OG DAGLIG LEDER:

Navn	Verv	Ordinære
Geir Magnor Olsen	styreleder/daglig leder	100
Totalt antall aksjer		100



GEIR MAGNOR OLSEN AS

992 101 431

Note 6 Egenkapital

	Aksjekapital	Overkurs	Annen Innskutt egenkapital	Annen egenkapital	Sum egenkapital
Pr. 31.12.2020	100 000	4 000	0	1 808 665	1 912 665
Pr 01.01.2021	100 000	4 000	0	1 808 665	1 912 665
Årets resultat				23 728 569	23 728 569
				-4 000 000	-4 000 000
Pr 31.12.2021	100 000	4 000	0	21 537 234	21 641 234



Årsregnskap 2021

Geir Magnor Olsen AS

Resultatregnskap
Balanse
Noter til regnskapet

Utarbeidet av:
Økonomene AS
Kirkegata 10
8622 Mo i Rana



Org.nr.: 992 101 431



RESULTATREGNSKAP

GEIR MAGNOR OLSEN AS

DRIFTSINNEKTER OG DRIFTSKOSTNADER	Note	2021	2020
Salgsinntekt		1 084 186	818 870
Sum driftsinntekter		1 084 186	818 870
Varekostnad		6 524	385
Lønnskostnad	1	313 031	296 277
Avskrivning av driftsmidler og immaterielle eiendeler	3	35 237	35 595
Annen driftskostnad		345 231	302 200
Sum driftskostnader		700 022	634 456
Driftsresultat		384 163	184 413
FINANSINNEKTER OG FINANSKOSTNADER			
Annen renteinntekt		39 858	136
Annen finansinntekt		23 417 956	15 487
Annen rentekostnad		20 126	163 952
Annen finanskostnad		1 574	268
Resultat av finansposter		23 436 115	-148 597
Resultat før skattekostnad		23 820 278	35 816
Skattekostnad på årets resultat	2	91 709	5 836
Årets resultat		23 728 569	29 980
Årsresultat	6	23 728 569	29 980
OVERFØRINGER			
Tilleggsutbytte	6	4 000 000	0
Avsatt til annen egenkapital		19 728 569	29 980
Sum overføringer		23 728 569	29 980



BALANSE

GEIR MAGNOR OLSEN AS

EIENDELER	Note	2021	2020
ANLEGGSMIDLER			
IMMATERIELLE EIENDELER			
VARIGE DRIFTSMIDLER			
Tomter, bygninger o.a. fast eiendom	3	1 262 453	1 119 449
Driftsløsøre, inventar o.a. utstyr	3	107 551	141 032
Sum varige driftsmidler	3	1 370 004	1 260 481
FINANSIELLE ANLEGGSMIDLER			
Investeringer i aksjer og andeler		9 467 494	3 938 908
Andre langsiktige fordringer		906 303	245 553
Sum finansielle anleggsmidler		10 373 797	4 184 461
Sum anleggsmidler		11 743 801	5 444 942
OMLØPSMIDLER			
FORDRINGER			
Kundefordringer		8 447 262	564 358
Andre kortsiktige fordringer		61 593	40 976
Sum fordringer		8 508 855	605 334
INVESTERINGER			
Bankinnskudd, kontanter o.l.	4	1 592 284	22 753
Sum omløpsmidler		10 101 139	628 087
Sum eiendeler		21 844 940	6 073 029



BALANSE

GEIR MAGNOR OLSEN AS

EGENKAPITAL OG GJELD	Note	2021	2020
EGENKAPITAL			
INNSKUTT EGENKAPITAL			
Aksjekapital	5	100 000	100 000
Overkurs	5	4 000	4 000
Sum innskutt egenkapital		104 000	104 000
OPPTJENT EGENKAPITAL			
Annen egenkapital		21 537 234	1 808 665
Sum opptjent egenkapital		21 537 234	1 808 665
Sum egenkapital	6	21 641 234	1 912 665
GJELD			
AVSETNING FOR FORPLIKTELSE			
Utsatt skatt	2	101 654	9 945
Sum avsetning for forpliktelser		101 654	9 945
ANNEN LANGSIKTIG GJELD			
Gjeld til kredittinstitusjoner		0	3 833 661
Sum annen langsiktig gjeld		0	3 833 661
KORTSIKTIG GJELD			
Gjeld til kredittinstitusjoner		0	125 212
Leverandørgjeld		25 557	20 120
Betalbar skatt	2	0	8 396
Skyldig offentlige avgifter		38 523	25 903
Annen kortsiktig gjeld		37 972	137 128
Sum kortsiktig gjeld		102 052	316 758
Sum gjeld		203 706	4 160 364
Sum egenkapital og gjeld		21 844 940	6 073 029

Storforshei, 30.06.2022
Styret i Geir Magnor Olsen AS

Geir Magnor Olsen
styreleder/daglig leder



GEIR MAGNOR OLSEN AS

992 101 431

Regnskapsprinsipper

Årsregnskapet er satt opp i samsvar med regnskapsloven og NRS 8 - God regnskapsskikk for små foretak.

DRIFTSINNTEKTER

Inntektsføring ved salg av varer skjer på leveringstidspunktet. Tjenester inntektsføres etter hvert som de leveres.

SKATT

Skattekostnaden i resultatregnskapet omfatter både periodens betalbare skatt og endring i utsatt skatt. Utsatt skatt er beregnet med 22% på grunnlag av de midlertidige forskjeller som eksisterer mellom regnskapsmessige og skattemessige verdier, samt ligningsmessig underskudd til fremføring ved utgangen av regnskapsåret. Skatteøkende og skattereduserende midlertidige forskjeller som reverserer eller kan reverseres i samme periode er utlignet og nettoført.

KLASSIFISERING OG VURDERING AV ANLEGGSMIDLER

Anleggsmidler omfatter eiendeler bestemt til varig eie og bruk. Anleggsmidler er vurdert til anskaffelseskost. Varige driftsmidler balanseføres og avskrives over driftsmidlets økonomiske levetid. Avskrivningsperioden for fast eiendom anskaffet etter 2009 er dekomponert i en del som gjelder råbygget og en del som gjelder faste tekniske installasjoner. Varige driftsmidler nedskrives til gjenvinnbart beløp ved verdifall som forventes ikke å være forbigående. Gjenvinnbart beløp er det høyeste av netto salgsverdi og verdi i bruk. Verdi i bruk er nåverdi av fremtidige kontantstrømmer knyttet til eiendelen. Nedskrivningen reverseres når grunnlaget for nedskrivningen ikke lenger er til stede.

KLASSIFISERING OG VURDERING AV OMLØPSMIDLER

Omløpsmidler og kortsiktig gjeld omfatter normalt poster som forfaller til betaling innen ett år etter balansedagen, samt poster som knytter seg til varekretsløpet. Omløpsmidler vurderes til laveste verdi av anskaffelseskost og virkelig verdi.

FORDRINGER

Kundefordringer og andre fordringer oppføres til pålydende etter fradrag for avsetning til forventet tap. Avsetning til tap gjøres på grunnlag av en individuell vurdering av de enkelte fordringene.



GEIR MAGNOR OLSEN AS

992 101 431

Note 1 Lønnskostnader og ytelser

Lønnskostnader	2021	2020
Lønninger	296 897	300 146
Arbeidsgiveravgift	16 134	15 501
Pensjonskostnader	0	0
Andre ytelser	0	-19 370
Sum	313 031	296 277

Selskapet har i 2021 sysselsatt 1 ansatt.



GEIR MAGNOR OLSEN AS

992 101 431

Note 2 Skatt

<u>Årets skattekostnad</u>	<u>2021</u>	<u>2020</u>
Resultatført skatt på ordinært resultat:		
Betalbar skatt	0	8 396
Endring i utsatt skatt	91 709	-2 560
Skattekostnad ordinært resultat	91 709	5 836
Skattepliktig inntekt:		
Ordinært resultat før skatt	23 820 278	35 816
Permanente forskjeller	-23 403 418	-9 291
Endring i midlertidige forskjeller	-7 924 092	11 638
Skattepliktig inntekt	-7 507 232	38 162
Betalbar skatt i balansen:		
Betalbar skatt på årets resultat	0	8 396
Sum betalbar skatt i balansen	0	8 396

Skatteeffekten av midlertidige forskjeller og underskudd til fremføring som har gitt opphav til utsatt skatt og utsatte skattefordeler, spesifisert på typer av midlertidige forskjeller

	<u>2021</u>	<u>2020</u>	<u>Endring</u>
Varige driftsmidler	29 483	45 203	15 720
Fordringer	7 939 812	0	-7 939 812
Sum	7 969 295	45 203	-7 924 092
Akkumulert fremførbart underskudd	-7 507 232	0	7 507 232
Grunnlag for utsatt skatt	462 063	45 203	-416 860
Utsatt skatt (22 %)	101 654	9 945	-91 709

Note 3 Anleggsmidler

	<u>Bygninger og tomter</u>	<u>Driftsløsøre, inventar ol.</u>	<u>Sum</u>
Anskaffelseskost pr. 01.01.21	1 119 449	277 526	1 396 975
+ Tilgang kjøpte driftsmidler	143 004	1 756	144 760
= Anskaffelseskost 31.12.21	1 262 453	279 282	1 541 735
Akkumulerte avskrivninger 31.12.21		171 731	171 731
= Bokført verdi 31.12.21	1 262 453	107 551	1 370 004
Årets ordinære avskrivninger		35 237	35 237
Økonomisk levetid		5-8 år	
Avskrivningsplan		saldo 10%	



GEIR MAGNOR OLSEN AS

992 101 431

Note 4 Bankinnskudd

Innestående midler på skattetrekkskonto (bundne midler) er på kr. 24 409.

Note 5 Aksjonærer

AKSJEKAPITALEN I GEIR MAGNOR OLSEN AS PR. 31.12 BESTÅR AV:

	Antall	Pålydende	Bokført
Ordinære aksjer	100	1 000.0	100 000
Sum	100		100 000

EIERSTRUKTUR

De største aksjonærene i % pr. 31.12 var:

	Ordinære	Eierandel	Stemmeandel
Geir Magnor Olsen	100	100.0	100.0

AKSJER OG OPSJONER EIET AV MEDLEMMER I STYRET OG DAGLIG LEDER:

Navn	Verv	Ordinære
Geir Magnor Olsen	styreleder/daglig leder	100
Totalt antall aksjer		100



GEIR MAGNOR OLSEN AS

992 101 431

Note 6 Egenkapital

	Aksjekapital	Overkurs	Annen Innskutt egenkapital	Annen egenkapital	Sum egenkapital
Pr. 31.12.2020	100 000	4 000	0	1 808 665	1 912 665
Pr 01.01.2021	100 000	4 000	0	1 808 665	1 912 665
Årets resultat				23 728 569	23 728 569
				-4 000 000	-4 000 000
Pr 31.12.2021	100 000	4 000	0	21 537 234	21 641 234