



## ÅRSREGNSKAPET FOR REGNSKAPSÅRET 2015 - GENERELL INFORMASJON

### Enheten

Organisasjonsnummer: 911 942 917  
Organisasjonsform: Aksjeselskap  
Foretaksnavn: ARCTIC HARVEST AS  
Forretningsadresse: Øyaveien 31  
8373 BALLSTAD

### Regnskapsår

Årsregnskapets periode: 01.01.2015 - 31.12.2015

### Konsern

Morselskap i konsern: Nei

### Regnskapsregler

Regler for små foretak benyttet: Ja  
Benyttet ved utarbeidelsen av årsregnskapet til selskapet: Regnskapslovens alminnelige regler

### Årsregnskapet fastsatt av kompetent organ

Bekreftet av representant for selskapet: Ilone Giske  
Dato for fastsettelse av årsregnskapet: 07.06.2016

### Grunnlag for avgivelse

År 2015: Årsregnskapet er elektronisk innlevert  
År 2014: Tall er hentet fra elektronisk innlevert årsregnskap fra 2015

*Det er ikke krav til at årsregnskapet m.v. som sendes til Regnskapsregisteret er undertegnet. Kontrollen på at dette er utført ligger hos revisor/enhetens øverste organ. Sikkerheten ivaretas ved at innsender har rolle/rettighet for innsending av årsregnskapet via Altinn, og ved at det bekreftes at årsregnskapet er fastsatt av kompetent organ.*

Brønnøysundregistrene, 07.10.2019



### Resultatregnskap

Beløp i: NOK	Note	2015	2014
<b>RESULTATREGNSKAP</b>			
<b>Inntekter</b>			
Salgsinntekt	1	3 867 217	347 978
<b>Sum inntekter</b>		<b>3 867 217</b>	<b>347 978</b>
<b>Kostnader</b>			
Varekostnad		2 076 593	262 019
Lønnskostnad	6	1 203 672	1 122 141
Avskrivning på varige driftsmidler og immaterielle eiendler	3	203 635	78 381
Annen driftskostnad	1	1 818 974	850 887
<b>Sum kostnader</b>		<b>5 302 874</b>	<b>2 313 428</b>
<b>Driftsresultat</b>		<b>-1 435 657</b>	<b>-1 965 450</b>
<b>Finansinntekter og finanskostnader</b>			
Annen renteinntekt		262	10 073
Annen finansinntekt		46 133	14 427
<b>Sum finansinntekter</b>		<b>46 396</b>	<b>24 501</b>
Annen rentekostnad		292 415	114 799
Annen finanskostnad		559 057	
<b>Sum finanskostnader</b>		<b>851 472</b>	<b>114 799</b>
<b>Netto finans</b>		<b>-805 076</b>	<b>-90 299</b>
<b>Ordinært resultat før skattekostnad</b>		<b>-2 240 733</b>	<b>-2 055 749</b>
<b>Ordinært resultat etter skattekostnad</b>		<b>-2 240 733</b>	<b>-2 055 749</b>
<b>Årsresultat</b>		<b>-2 240 733</b>	<b>-2 055 749</b>
<b>Årsresultat etter minoritetsinteresser</b>		<b>-2 240 733</b>	<b>-2 055 749</b>
<b>Overføringer og disponeringer</b>			
Udekket tap	8	-2 240 733	-2 055 749
<b>Sum overføringer og disponeringer</b>		<b>-2 240 733</b>	<b>-2 055 749</b>



## Balanse

Beløp i: NOK	Note	2015	2014
<b>BALANSE - EIENDELER</b>			
<b>Anleggsmidler</b>			
<b>Immaterielle eiendeler</b>			
<b>Varige driftsmidler</b>			
Maskiner og anlegg	3	134 030	117 584
Driftsløsøre, inventar, verktøy, kontormaskiner og lignende	3,4	1 362 278	832 879
<b>Sum varige driftsmidler</b>		<b>1 496 308</b>	<b>950 463</b>
<b>Finansielle anleggsmidler</b>			
Andre fordringer		25 957	29 011
<b>Sum finansielle anleggsmidler</b>		<b>25 957</b>	<b>29 011</b>
<b>Sum anleggsmidler</b>		<b>1 522 265</b>	<b>979 473</b>
<b>Omløpsmidler</b>			
<b>Varer</b>			
Varer		31 153	26 368
<b>Sum varer</b>		<b>31 153</b>	<b>26 368</b>
<b>Fordringer</b>			
Kundefordringer		292 576	12 799
Andre fordringer		611 664	95 710
<b>Sum fordringer</b>		<b>904 239</b>	<b>108 509</b>
<b>Bankinnskudd, kontanter og lignende</b>			
Bankinnskudd, kontanter og lignende	2	60 844	308 532
<b>Sum bankinnskudd, kontanter og lignende</b>		<b>60 844</b>	<b>308 532</b>
<b>Sum omløpsmidler</b>		<b>996 237</b>	<b>443 410</b>
<b>SUM EIENDELER</b>		<b>2 518 502</b>	<b>1 422 883</b>

## BALANSE - EGENKAPITAL OG GJELD



## Balanse

Beløp i: NOK	Note	2015	2014
<b>Egenkapital</b>			
<b>Innskutt egenkapital</b>			
Aksjekapital	5,8	61 000	61 000
<b>Sum innskutt egenkapital</b>		<b>61 000</b>	<b>61 000</b>
<b>Opptjent egenkapital</b>			
Udekket tap	7,8	4 521 595	2 280 862
<b>Sum opptjent egenkapital</b>		<b>-4 521 595</b>	<b>-2 280 862</b>
<b>Sum egenkapital</b>		<b>-4 460 595</b>	<b>-2 219 862</b>
<b>Gjeld</b>			
<b>Langsiktig gjeld</b>			
<b>Annen langsiktig gjeld</b>			
Øvrig langsiktig gjeld	4	4 273 692	2 313 105
<b>Sum annen langsiktig gjeld</b>		<b>4 273 692</b>	<b>2 313 105</b>
<b>Sum langsiktig gjeld</b>		<b>4 273 692</b>	<b>2 313 105</b>
<b>Kortsiktig gjeld</b>			
Gjeld til kredittinstitusjoner		441 055	173 985
Leverandørgjeld		1 379 758	459 771
Skyldige offentlige avgifter		107 841	95 547
Annen kortsiktig gjeld		776 751	600 338
<b>Sum kortsiktig gjeld</b>		<b>2 705 405</b>	<b>1 329 640</b>
<b>Sum gjeld</b>		<b>6 979 097</b>	<b>3 642 745</b>
<b>SUM EGENKAPITAL OG GJELD</b>		<b>2 518 502</b>	<b>1 422 883</b>



## Årsberetning 2015

Arctic Harvest AS  
Organisasjonsnr. 911 942 917

### Virksomhetens art og hvor den drives

Arctic Harvest AS har i 2015 drevet kjøp og salg av snegler og skjell. Foretaket har forretningssted i Vestvågøy kommune.

### Resultatutvikling og finansiell stilling

Driftsinntektene var i 2015 kr 3 867 217 mot kr 347 978 forrige regnskapsår.

Selskapet har hatt stort underskudd i 2014 og 2015. Dette er på grunn av store driftsutgifter da selskapet har opprettet en ny produksjonslinje for kongesnegler noe som har ført til mer effektiv produksjon. Dette vil føre til reduserte fraktkostnader samt betydelig bedre bruttortjeneste på salgsproduktet. I tillegg har selskapet startet med mottak av fisk. Dette vil etter styrets mening gi et positivt resultat i 2015.

Styret mener at det fremlagte årsregnskapet, med resultatregnskap, balanse og noter gir en rettvise framstilling av utvikling og resultat, samt stillingen ved årsskiftet. Det har ikke inntrådt forhold etter regnskapsårets utgang som er av betydning for bedømmelsen av årsregnskapet.

### Fortsatt drift

Selskapet har gått inn i et samarbeid med fartøy for å sikre leveransen til selskapet. Dette vil etter styrets mening sikre tilgangen på råstoff og dermed gi overskudd til selskapet i 2016. Det er i tillegg sendt søknad til Nærings- og fiskeridepartementet om tilskudd for å redusere kostnadene ved henting av råstoff. Det er også gjort avtale om forskuddsbetaling fra kunde ved innsjekking på frysehotell, samt sikret fast pris ut året 2016 noe som igjen vil etter styrets mening gi overskudd i selskapet i 2016 og dermed forbedre egenkapitalen.

Årsregnskapet er avlagt under forutsetning om fortsatt drift, og styret bekrefter at forutsetningen er til stede.

### Arbeidsmiljø

Styret anser at arbeidsmiljøet i selskapet er tilfredsstillende, og har ikke iverksatt spesielle tiltak på dette området i regnskapsåret.

### Likestilling

Selskapet legger vekt på at det skal råde full likestilling og at forskjellsbehandling ikke skal forekomme.

Selskapet sysselsetter ved utgangen av regnskapsåret 20 personer, herav 9 menn og 9 kvinner. Styret består av 4 personer, herav 3 menn og 1 kvinne.

### Det ytre miljøet



Selskapets virksomhet forurensar ikke det ytre miljøet. Det er derfor ikke iverksatt spesielle tiltak på dette området i regnskapsåret.

## Resultatdisponering

Underskuddet i Arctic Harvest AS på kr -2 240 733,47 foreslås disponert som følger:

Overført til/fra annen egenkapital	0,00
Overført til/fra udekket tap	-2 240 733,47
<b>Sum</b>	<b>-2 240 733</b>

Leknes 31.12.2015/07.06.2016  
Styret for Arctic Harvest AS

---

Mark Peter Merrick  
Styreleder

---

Scott James Merrick  
Styremedlem

---

Ilone Giske  
Styremedlem/daglig leder

---

Christopher Mcallister  
Styremedlem



## Noter 2015

**Arctic Harvest AS**  
**Organisasjonsnr. 911 942 917**

### **Note 1 - Regnskapsprinsipper**

Årsregnskapet er utarbeidet i samsvar med regnskapslovens alminnelige bestemmelser samt god regnskapsskikk for små foretak.

### **Salgsinntekter og kostnader**

Inntektsføring ved salg av varer og tjenester skjer på leveringstidspunktet. Inntekter er vurdert til virkelig verdi av vederlaget, fratrukket merverdiavgift, returer og rabatter. Kostnadsføring skjer i samme periode som tilhørende inntekt.

### **Hovedregler for vurdering og klassifisering av eiendeler og gjeld**

#### *Varige driftsmidler*

Eiendeler bestemt til varig eie eller bruk i virksomheten er klassifisert som anleggsmidler. Driftsmidler er aktivert til anskaffelseskost. Tomter og boligeiendommer avskrives ikke. Driftsmidler med begrenset levetid avskrives planmessig over antatt levetid. Driftsmidler nedskrives til virkelig verdi ved verdifall som ventes å ikke være forbigående.

#### *Fordringer*

Langsiktige fordringer vurderes til anskaffelseskostnad med mindre virkelig verdi er lavere, og forventet tap ikke ansees å være av forbigående art.

Kundefordringer og andre kortsiktige fordringer vurderes til pålydende etter fradrag for forventet tap. For kundefordringer gjøres det en uspesifisert avsetning for forventet tap. Andre kortsiktige fordringer vurderes individuelt.

#### *Gjeld*

Langsiktig og kortsiktig gjeld er vurdert til nominelt beløp på etableringstidspunktet fratrukket avdrag og nedbetaling.

#### *Utenlandsk valuta*

Pengeposter i utenlandsk valuta er vurdert etter kursen ved regnskapsårets slutt.

#### *Skatt*

Skattekostnaden i resultatregnskapet består av betalbar skatt som forfaller i neste regnskapsår samt eventuell endring i utsatt skatt, med mindre annet er opplyst i egen note. Utsatt skatt er beregnet på grunnlag av midlertidige forskjeller og eventuelt framført ligningsmessig underskudd ved slutten av regnskapsåret. Skatteøkende (positive) og skattereduserende (negative) midlertidige forskjeller som reverserer eller kan reversere i samme periode er utlignet og nettoført.

Utsatt skattefordel er ikke bokført.



## Note 2 - Budne Bankinnskudd

	2015	2014
Bundne skattetrekksmidler	29 438	28 001

## Note 3 - Varige driftsmidler

	Driftsløsøre, inventar, verktøy mv.	Sum
Anskaffelseskostnad 01.01.15	1 040 693	1 040 693
Tilgang kjøpte driftsmidler	749 480	749 480
Tilgang egentilvirkede driftsmidler	0	0
Avgang realiserte driftsmidler	0	0
Anskaffelseskostnad 31.12.15	1 790 173	1 790 173
Akkumulerte avskrivninger 31.12.15	-293 865	-293 865
Akkumulerte nedskr. 31.12.15	0	0
Akk. reverserte nedskr. 31.12.15	0	0
Balanseført verdi 31.12.15	1 496 308	1 496 308
Årets avskrivninger	203 635	203 635
Årets nedskrivninger	0	0
Årets reverserte nedskrivninger	0	0
Økonomisk levetid	4-10 år	
Avskrivningssats	0-10%	
Avskrivningsplan	lineær	
Endret avskrivningsplan i året	Nei	



## Note 4 - Fordringer, gjeld og garantiforpliktelser

<b>Fordringer med forfall senere enn ett år</b>	<b>2015</b>	<b>2014</b>
Selskapet har ingen fordringer med forfall senere enn ett år.	0	29 011
<b>Gjeld med forfall senere enn fem år</b>	<b>2015</b>	<b>2014</b>
A.M. Seafoods Limited	0	0
Dnb	0	45 000
<b>Sum</b>	<b>0</b>	<b>0</b>
<b>Pantsatte eiendeler</b>	<b>2015</b>	<b>2014</b>
Bil	102 814	136 288
<b>Pantsikret gjeld</b>	<b>2015</b>	<b>2014</b>
Santander bank	102 814	136 288
Dnb	165 000	225 000
Kassekreditt	441 055	173 985
<b>Sum</b>	<b>708 869</b>	<b>361 288</b>
<b>Garantiansvar</b>	<b>2015</b>	<b>2014</b>
Råfiskelaget	500 000	500 000
<b>Pantstillelser</b>	<b>2015</b>	<b>2014</b>
Hus gnr. 2 bnr 283 i Vestvågøy	1 000 000	1 000 000
Hus gnr. 4 bnr 4 i Vestvågøy	1 000 000	1 000 000
Vestervågveien 5 i Vågan Kommune	1 000 000	1 000 000



## Note 5 - Aksjekapital og aksjonærer

### Aksjekapital pr. 31.12.15

Klasse	Antall	Pålydende pr. aksje	Aksjekapital
Ordinære aksjer	61	1 000,00	61 000,00
<b>Sum</b>	<b>61</b>	<b>1 000,00</b>	<b>61 000,00</b>

Navn	Rolle	Ordinære aksjer	Sum	Eierandel	Stemmeand.
A.M. Seafoods LTD		31	31	50,82	50,82
Christopher McAllister		15	15	24,59	24,59
Ilone Giske		15	15	24,59	24,59
<b>Sum</b>		<b>61</b>	<b>61</b>	<b>100,00</b>	<b>100,00</b>

Det er ikke ulike aksjeklasser i selskapet. Det er ikke knyttet stemmerettsbegrensninger til aksjene. Hver aksje har følgelig en stemme i generalforsamlingen.

## Note 6 - Lønnskostnader mv.

	2015	2014
Lønnskostnader	1 131 380	1 062 616
Arbeidsgiveravgift	57 966	54 193
Pensjonskostnader	0	0
Andre ytelser	14 326	5 333
<b>Sum</b>	<b>1 203 672</b>	<b>1 122 142</b>

### Ytelser til ledende personer

	Lønn	Pensjonskostnader	Andre ytelser
Ilone Giske	50 000	0	0
<b>Sum</b>	<b>50 000</b>	<b>0</b>	<b>0</b>

### Opplysning om obligatorisk tjenstepensjon

Foretaket er pliktig til å ha tjenstepensjonsordning etter lov om obligatorisk tjenstepensjon. Selskapet har ikke etablert tjenstepensjonsordning pr. 31.12.15. Ordningen blir etablert i 2016.



## Note 7 - Skatt

Årets skattekostnad består av:	<b>2015</b>	<b>2014</b>
Betalbar skatt	0	0
Endring i utsatt skatt/utsatt skattefordel	0	0
Skattekostnad	<b>0</b>	<b>0</b>

Skattegrunnlag	<b>2015</b>	<b>2014</b>
Ordinært resultat før skattekostnad	-2 240 734	-2 055 750
Ekstraordinært resultat før skattekostnad	0	0
Endring i midlertidige forskjeller	-85 040	-196 691
Permanente forskjeller	27 459	-3 548
3 % skattefrie inntekter etter fritaksmetoden	0	0

Årets skattegrunnlag	<b>-2 298 315</b>	<b>-2 255 989</b>
----------------------	-------------------	-------------------

	<b>2015</b>	<b>2014</b>
Betalbar skatt av årets skattegrunnlag	0	0
Balanseført betalbar skatt	0	0

## Spesifikasjon over midlertidiger forskjeller, underskudd til fremføring og beregnet utsatt skatt:

	<b>2015</b>	<b>2014</b>	<b>Endring</b>
Driftsmidler	325 510	237 893	-87 617
Skattemessig underskudd	-2 298 315	-2 255 990	42 325
Sum midlertidige forskjeller og underskudd til fremføring	<b>-1 972 805</b>	<b>-2 018 097</b>	<b>-45 292</b>
Utsatt skatt/ skattefordel	-532 657	-544 886	-12 229

Utsatt skattefordel er ihenhold til god regnskapsskikk for små foretak ikke oppført som eiendel i balansen.

## Note 8 - Egenkapital

	<b>Aksjekapital</b>	<b>Annen egenkapital</b>	<b>Sum egenkapital</b>
Egenkapital pr. 01.01.2015	61 000	-2 280 862	-2 219 862
Årsresultat		-2 240 733	-2 240 733
Egenkapital pr. 31.12.2015	61 000	-4 521 595	-4 460 595



## Årsrapport 2015

Arctic Harvest AS  
Organisasjonsnr. 911 942 917

### Innhold:

#### Årsberetning

#### Årsregnskap

Resultatregnskap  
Balanse  
Noter



## Årsberetning 2015

Arctic Harvest AS  
Organisasjonsnr. 911 942 917

### Virksomhetens art og hvor den drives

Arctic Harvest AS har i 2015 drevet kjøp og salg av snegler og skjell. Foretaket har forretningssted i Vestvågøy kommune.

### Resultatutvikling og finansiell stilling

Driftsinntektene var i 2015 kr 3 867 217 mot kr 347 978 forrige regnskapsår.

Selskapet har hatt stort underskudd i 2014 og 2015. Dette er på grunn av store driftsutgifter da selskapet har opprettet en ny produksjonslinje for kongesnegler noe som har ført til mer effektiv produksjon. Dette vil føre til reduserte fraktkostnader samt betydelig bedre bruttofortjeneste på salgsproduktet. I tillegg har selskapet startet med mottak av fisk. Dette vil etter styrets mening gi et positivt resultat i 2015.

Styret mener at det framlagte årsregnskapet, med resultatregnskap, balanse og noter gir en rettvise framstilling av utvikling og resultat, samt stillingen ved årsskiftet. Det har ikke inntrådt forhold etter regnskapsårets utgang som er av betydning for bedømmelsen av årsregnskapet.

### Fortsatt drift

Selskapet har gått inn i et samarbeid med fartøy for å sikre leveransen til selskapet. Dette vil etter styrets mening sikre tilgangen på råstoff og dermed gi overskudd til selskapet i 2016. Det er i tillegg sendt søknad til Nærings- og fiskeridepartementet om tilskudd for å redusere kostnadene ved henting av råstoff. Det er også gjort avtale om forskuddsbetaling fra kunde ved innsjekking på frysehotell, samt sikret fast pris ut året 2016 noe som igjen vil etter styrets mening gi overskudd i selskapet i 2016 og dermed forbedre egenkapitalen.

Årsregnskapet er avlagt under forutsetning om fortsatt drift, og styret bekrefter at forutsetningen er til stede.

### Arbeidsmiljø

Styret anser at arbeidsmiljøet i selskapet er tilfredsstillende, og har ikke iverksatt spesielle tiltak på dette området i regnskapsåret.

### Likestilling

Selskapet legger vekt på at det skal råde full likestilling og at forskjellsbehandling ikke skal forekomme.

Selskapet sysselsetter ved utgangen av regnskapsåret 20 personer, herav 9 menn og 9 kvinner. Styret består av 4 personer, herav 3 menn og 1 kvinne.



**Det ytre miljøet**

Selskapets virksomhet forurensar ikke det ytre miljøet. Det er derfor ikke iverksatt spesielle tiltak på dette området i regnskapsåret.

**Resultatdisponering**

Underskuddet i Arctic Harvest AS på kr -2 240 733,47 foreslås disponert som følger:

Overført til/fra annen egenkapital	0,00
Overført til/fra udekket tap	-2 240 733,47
<b>Sum</b>	<b>-2 240 733</b>

Leknes 31.12.2015/07.06.2016  
Styret for Arctic Harvest AS

Mark Peter Merrick  
Styreleder

Scott James Merrick  
Styremedlem

Ilone Giske  
Styremedlem/daglig leder

Christopher McAllister  
Styremedlem



**Resultatregnskap pr 31.12.  
Arctic Harvest AS**

	Note	Regnskap 2015	Regnskap 2014
<b>Driftsinntekter</b>			
Salgsinntekt	1	3 867 217	347 978
Sum driftsinntekter		3 867 217	347 978
<b>Driftskostnader</b>			
Varekostnad		2 076 593	262 019
Lønnskostnad	6	1 203 672	1 122 141
Avskrivning på varige driftsmidler og immaterielle eiendler	3	203 635	78 381
Annen driftskostnad	1	1 818 974	850 887
Sum driftskostnader		5 302 874	2 313 428
Driftsresultat		-1 435 657	-1 965 450
<b>Finansposter</b>			
Annen finansinntekt		46 396	24 501
Annen finanskostnad		851 472	114 799
Netto finansposter		-805 076	-90 299
Ordinært resultat før skattekostnad		-2 240 733	-2 055 749
<b>Skattekostnad på ordinært resultat</b>			
Ordinært resultat		-2 240 733	-2 055 749
<b>Ekstraordinære poster</b>			
Årsresultat		-2 240 733	-2 055 749
<b>Overføringer og disponeringer</b>			
Udekket tap	8	-2 240 733	-2 055 749
Sum overføringer og disponeringer		-2 240 733	-2 055 749



## Balanse pr 31.12. Arctic Harvest AS

	Note	Regnskap 2015	Regnskap 2014
<b>Anleggsmidler</b>			
Maskiner og anlegg	3	134 030	117 584
Driftsløsøre, inventar, verktøy, kontormaskiner og lignende	3,4	1 362 278	832 879
Sum varige driftsmidler		1 496 308	950 463
Andre fordringer		25 957	29 011
Sum finansielle anleggsmidler		25 957	29 011
Sum anleggsmidler		1 522 265	979 473
<b>Omløpsmidler</b>			
Varer		31 153	26 368
Sum varer		31 153	26 368
Kundefordringer		292 576	12 799
Andre fordringer		475 098	15 060
Merverdiavgift til gode		136 566	80 650
Sum fordringer		904 239	108 509
Bankinnskudd, kontanter og lignende	2	60 844	308 532
Sum bankinnskudd, kontanter og lignende		60 844	308 532
Sum omløpsmidler		996 237	443 410
Sum eiendeler		2 518 502	1 422 883




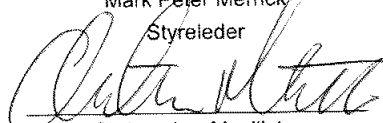
**Balanse pr 31.12.  
Arctic Harvest AS**


	Note	Regnskap 2015	Regnskap 2014
<b>Egenkapital</b>			
Aksjekapital	5,8	61 000	61 000
Sum innskutt egenkapital		61 000	61 000
Udekket tap	7,8	-4 521 595	-2 280 862
Sum opptjent egenkapital		-4 521 595	-2 280 862
Sum egenkapital		-4 460 595	-2 219 862
<b>Gjeld</b>			
Øvrig langsiktig gjeld	4	4 273 692	2 313 105
Sum Annen langsiktig gjeld		4 273 692	2 313 105
Gjeld til kredittinstitusjoner		441 055	173 985
Leverandørgjeld		1 379 758	459 771
Skyldige offentlige avgifter		107 841	95 547
Annen kortsiktig gjeld		776 751	600 338
Sum kortsiktig gjeld		2 705 405	1 329 640
Sum gjeld		6 979 097	3 642 745
Sum egenkapital og gjeld		2 518 502	1 422 883


Leknes 31.12.2015/07.06.2016

Arctic Harvest AS

  
Mark Peter Merrick  
Styreleder

  
Christopher Mcallister  
Styremedlem

  
Ilone Giske  
Styremedlem

  
Scott James Merrick  
Styremedlem



## Noter 2015

Arctic Harvest AS  
Organisasjonsnr. 911 942 917

### **Note 1 - Regnskapsprinsipper**

Årsregnskapet er utarbeidet i samsvar med regnskapslovens alminnelige bestemmelser samt god regnskapsskikk for små foretak.

### **Salgsinntekter og kostnader**

Inntektsføring ved salg av varer og tjenester skjer på leveringstidspunktet. Inntekter er vurdert til virkelig verdi av vederlaget, fratrukket merverdiavgift, returer og rabatter. Kostnadsføring skjer i samme periode som tilhørende inntekt.

### **Hovedregler for vurdering og klassifisering av eiendeler og gjeld**

#### *Varige driftsmidler*

Eiendeler bestemt til varig eie eller bruk i virksomheten er klassifisert som anleggsmidler. Driftsmidler er aktivert til anskaffelseskost. Tomter og boligeiendommer avskrives ikke. Driftsmidler med begrenset levetid avskrives planmessig over antatt levetid. Driftsmidler nedskrives til virkelig verdi ved verdifall som ventes å ikke være forbigående.

#### *Fordringer*

Langsiktige fordringer vurderes til anskaffelseskostnad med mindre virkelig verdi er lavere, og forventet tap ikke ansees å være av forbigående art.

Kundefordringer og andre kortsiktige fordringer vurderes til pålydende etter fradrag for forventet tap. For kundefordringer gjøres det en uspesifisert avsetning for forventet tap. Andre kortsiktige fordringer vurderes individuelt.

#### *Gjeld*

Langsiktig og kortsiktig gjeld er vurdert til nominelt beløp på etableringstidspunktet fratrukket avdrag og nedbetaling.

#### *Utenlandsk valuta*

Pengeposter i utenlandsk valuta er vurdert etter kursen ved regnskapsårets slutt.

#### *Skatt*

Skattekostnaden i resultatregnskapet består av betalbar skatt som forfaller i neste regnskapsår samt eventuell endring i utsatt skatt, med mindre annet er opplyst i egen note. Utsatt skatt er beregnet på grunnlag av midlertidige forskjeller og eventuelt framført ligningsmessig underskudd ved slutten av regnskapsåret. Skatteøkende (positive) og skattereduserende (negative) midlertidige forskjeller som reverserer eller kan reversere i samme periode er utlignet og nettoført.

Utsatt skattefordel er ikke bokført.



## Note 2 - Budne Bankinnskudd

	2015	2014
Budne skattetrekkmidler	29 438	28 001

## Note 3 - Varige driftsmidler

	Driftsløsøre, inventar, verktøy mv.	Sum
Anskaffelseskostnad 01.01.15	1 040 693	1 040 693
Tilgang kjøpte driftsmidler	749 480	749 480
Tilgang egentilvirkede driftsmidler	0	0
Avgang realiserte driftsmidler	0	0
Anskaffelseskostnad 31.12.15	1 790 173	1 790 173
Akkumulerte avskrivninger 31.12.15	-293 865	-293 865
Akkumulerte nedskr. 31.12.15	0	0
Akk. reverserte nedskr. 31.12.15	0	0
Balanseført verdi 31.12.15	1 496 308	1 496 308
Årets avskrivninger	203 635	203 635
Årets nedskrivninger	0	0
Årets reverserte nedskrivninger	0	0
Økonomisk levetid	4-10 år	
Avskrivningsssats	0-10%	
Avskrivningsplan	lineær	
Endret avskrivningsplan i året	Nei	



## Note 4 - Fordringer, gjeld og garantiforpliktelser

<b>Fordringer med forfall senere enn ett år</b>	<b>2015</b>	<b>2014</b>
Selskapet har ingen fordringer med forfall senere enn ett år.	0	29 011
<b>Gjeld med forfall senere enn fem år</b>	<b>2015</b>	<b>2014</b>
A.M. Seafoods Limited	0	0
Dnb	0	45 000
<b>Sum</b>	<b>0</b>	<b>0</b>
<b>Pantsatte eiendeler</b>	<b>2015</b>	<b>2014</b>
Bil	102 814	136 288
<b>Pantsikret gjeld</b>	<b>2015</b>	<b>2014</b>
Santander bank	102 814	136 288
Dnb	165 000	225 000
Kassekreditt	441 055	173 985
<b>Sum</b>	<b>708 869</b>	<b>361 288</b>
<b>Garantiansvar</b>	<b>2015</b>	<b>2014</b>
Råfiskelaget	500 000	500 000
<b>Pantstillelser</b>	<b>2015</b>	<b>2014</b>
Hus gnr. 2 bnr 283 i Vestvågøy	1 000 000	1 000 000
Hus gnr. 4 bnr 4 i Vestvågøy	1 000 000	1 000 000
Vestervågveien 5 i Vågan Kommune	1 000 000	1 000 000



## Note 5 - Aksjekapital og aksjonærer

### Aksjekapital pr. 31.12.15

Klasse	Antall	Pålydende pr. aksje	Aksjekapital
Ordinære aksjer	61	1 000,00	61 000,00
<b>Sum</b>	<b>61</b>	<b>1 000,00</b>	<b>61 000,00</b>

Navn	Rolle	Ordinære aksjer	Sum	Eierandel	Stemmeand.
A.M. Seafoods LTD		31	31	50,82	50,82
Christopher McAllister		15	15	24,59	24,59
Ilone Giske		15	15	24,59	24,59
<b>Sum</b>		<b>61</b>	<b>61</b>	<b>100,00</b>	<b>100,00</b>

Det er ikke ulike aksjeklasser i selskapet. Det er ikke knyttet stemmerettsbegrensninger til aksjene. Hver aksje har følgelig en stemme i generalforsamlingen.

## Note 6 - Lønnskostnader mv.

	2015	2014
Lønnskostnader	1 131 380	1 062 616
Arbeidsgiveravgift	57 966	54 193
Pensjonskostnader	0	0
Andre ytelser	14 326	5 333
<b>Sum</b>	<b>1 203 672</b>	<b>1 122 142</b>

### Ytelser til ledende personer

	Lønn	Pensjonskostnader	Andre ytelser
Ilone Giske	50 000	0	0
<b>Sum</b>	<b>50 000</b>	<b>0</b>	<b>0</b>

### Opplysning om obligatorisk tjenstepensjon

Foretaket er pliktig til å ha tjenstepensjonsordning etter lov om obligatorisk tjenstepensjon. Selskapet har ikke etablert tjenstepensjonsordning pr. 31.12.15. Ordningen blir etablert i 2016.



## Note 7 - Skatt

Årets skattekostnad består av:	<b>2015</b>	<b>2014</b>
Betalbar skatt	0	0
Endring i utsatt skatt/utsatt skattefordel	0	0
Skattekostnad	<u>0</u>	<u>0</u>
<b>Skattegrunnlag</b>	<b>2015</b>	<b>2014</b>
Ordinært resultat før skattekostnad	-2 240 734	-2 055 750
Ekstraordinært resultat før skattekostnad	0	0
Endring i midlertidige forskjeller	-85 040	-196 691
Permanente forskjeller	27 459	-3 548
3 % skattefrie inntekter etter fritaksmetoden	0	0
Årets skattegrunnlag	<u>-2 298 315</u>	<u>-2 255 989</u>
	<b>2015</b>	<b>2014</b>
Betalbar skatt av årets skattegrunnlag	0	0
Balanseført betalbar skatt	0	0

## Spesifikasjon over midlertidige forskjeller, underskudd til fremføring og beregnet utsatt skatt:

	<b>2015</b>	<b>2014</b>	<b>Endring</b>
Driftsmidler	325 510	237 893	-87 617
Skattemessig underskudd	-2 298 315	-2 255 990	42 325
<b>Sum midlertidige forskjeller og underskudd til fremføring</b>	<b>-1 972 805</b>	<b>-2 018 097</b>	<b>-45 292</b>
Utsatt skatt/ skattefordel	-532 657	-544 886	-12 229

Utsatt skattefordel er ihenhold til god regnskapsskikk for små foretak ikke oppført som eiendel i balansen.

## Note 8 - Egenkapital

	<b>Aksjekapital</b>	<b>Annen egenkapital</b>	<b>Sum egenkapital</b>
Egenkapital pr. 01.01.2015	61 000	-2 280 862	-2 219 862
Årsresultat		-2 240 733	-2 240 733
Egenkapital pr. 31.12.2015	61 000	-4 521 595	-4 460 595