



ÅRSREGNSKAPET FOR REGNSKAPSÅRET 2022 - GENERELL INFORMASJON

Enheten

Organisasjonsnummer:	923 819 126
Organisasjonsform:	Aksjeselskap
Foretaksnavn:	SVORKA HOLDING AS
Forretningsadresse:	Svartvassvegen 6 6650 SURNADAL

Regnskapsår

Årsregnskapets periode:	01.01.2022 - 31.12.2022
-------------------------	-------------------------

Konsern

Mørselskap i konsern:	Ja
Konsernregnskap lagt ved:	Ja

Regnskapsregler

Regler for små foretak benyttet:	Nei
Benyttet ved utarbeidelsen av årsregnskapet til selskapet:	Regnskapslovens alminnelige regler
Benyttet ved utarbeidelsen av årsregnskapet til konsernet:	Regnskapslovens alminnelige regler

Årsregnskapet fastsatt av kompetent organ

Bekreftet av representant for selskapet:	Ellbjørg Haugen Larsen
Dato for fastsettelse av årsregnskapet:	05.05.2023

Grunnlag for avgivelse

År 2022: Årsregnskapet er elektronisk innlevert
År 2021: Tall er hentet fra elektronisk innlevert årsregnskap fra 2022

Det er ikke krav til at årsregnskapet m.v. som sendes til Regnskapsregisteret er undertegnet. Kontrollen på at dette er utført ligger hos revisor/enhetens øverste organ. Sikkerheten ivaretas ved at innsender har rolle/rettighet for innsending av årsregnskapet via Altinn, og ved at det bekreftes at årsregnskapet er fastsatt av kompetent organ.

Brønnøysundregistrene, 20.08.2024



Resultatregnskap

Beløp i: NOK	Note	2022	2021
RESULTATREGNSKAP			
Inntekter			
Annen driftsinntekt		12 264 000	12 204 000
Sum inntekter	1	12 264 000	12 204 000
Kostnader			
Varekostnad		258 000	280 000
Lønnskostnad	2,3	8 760 000	9 391 000
Avskrivning på driftsmidler	4	164 000	155 000
Annen driftskostnad	2,5	6 129 000	5 590 000
Sum kostnader		15 311 000	15 416 000
Driftsresultat		-3 047 000	-3 212 000
Finansinntekter og finanskostnader			
Inntekt på investering i datter- og tilknyttet selskap	6	45 238 000	27 318 000
Annen renteinntekt	7	15 597 000	8 947 000
Sum finansinntekter		60 835 000	36 265 000
Annen rentekostnad		12 955 000	9 655 000
Sum finanskostnader		12 955 000	9 655 000
Netto finans		47 880 000	26 610 000
Ordinært resultat før skattekostnad		44 833 000	23 398 000
Skattekostnad på resultat	8	-72 000	-858 000
Ordinært resultat etter skattekostnad		44 905 000	24 256 000
Årsresultat		44 905 000	24 256 000
Overføringer og disponeringer			
Ordinært utbytte	9	17 000 000	10 000 000
Overført til annen egenkapital	9	27 905 000	14 254 000
Sum overføringer og disponeringer		44 905 000	24 254 000



Balanse

Beløp i: NOK	Note	2022	2021
BALANSE - EIENDELER			
Anleggsmidler			
Immaterielle eiendeler			
Utsatt skattefordel	8	87 000	16 000
Sum immaterielle eiendeler		87 000	16 000
Varige driftsmidler			
Driftsløsøre, inventar o.a. utstyr	4	509 000	620 000
Sum varige driftsmidler		509 000	620 000
Finansielle anleggsmidler			
Investering i datterselskap	6	312 292 000	277 053 000
Lån til foretak i samme konsern	7,10	435 845 000	431 308 000
Sum finansielle anleggsmidler		748 137 000	708 361 000
Sum anleggsmidler		748 733 000	708 997 000
Omløpsmidler			
Varer			
Fordringer			
Kundefordringer	7	81 000	2 070 000
Andre kortsiktige fordringer	7	189 000	172 000
Konsernfordringer	7	12 199 000	5 105 000
Sum fordringer		12 469 000	7 347 000
Sum omløpsmidler		12 469 000	7 347 000
SUM EIENDELER		761 202 000	716 344 000
BALANSE - EGENKAPITAL OG GJELD			
Egenkapital			
Innskutt egenkapital			
Aksjekapital	9,14	2 600 000	2 600 000



Balanse

Beløp i: NOK	Note	2022	2021
Overkurs	9	254 354 000	261 688 000
Sum innskutt egenkapital		256 954 000	264 288 000
Opptjent egenkapital			
Fond for vurderingsforskjeller	9	76 166 000	40 927 000
Sum opptjent egenkapital		76 166 000	40 927 000
Sum egenkapital		333 120 000	305 215 000
Gjeld			
Langsiktig gjeld			
Annen langsiktig gjeld			
Gjeld til kredittinstitusjoner	10	316 500 000	266 500 000
Sum annen langsiktig gjeld		316 500 000	266 500 000
Sum langsiktig gjeld		316 500 000	266 500 000
Kortsiktig gjeld			
Gjeld til kredittinstitusjoner	10	69 350 000	130 952 000
Leverandørgjeld	7	614 000	570 000
Skyldige offentlige avgifter		444 000	402 000
Utbytte	9	17 000 000	10 000 000
Annen kortsiktig gjeld	7	1 837 000	2 705 000
Transaksjonskonto i flerkontoordning	7	22 337 000	0
Sum kortsiktig gjeld		111 582 000	144 629 000
Sum gjeld		428 082 000	411 129 000
SUM EGENKAPITAL OG GJELD		761 202 000	716 344 000



Konsernets resultatregnskap

Beløp i: NOK	Note	2022	2021
RESULTATREGNSKAP			
Inntekter			
Energisalg		130 990 000	107 755 000
Nettinntekter		75 035 000	68 963 000
Annen driftsinntekt		133 461 000	117 238 000
Sum inntekter	1	339 486 000	293 956 000
Kostnader			
Energikjøp, overføringer		71 487 000	82 088 000
Annet varekjøp		44 124 000	41 436 000
Lønnskostnad	2,3	56 050 000	47 824 000
Avskrivning på driftsmidler	4	43 904 000	38 082 000
Annen driftskostnad	2,5	46 521 000	40 326 000
Tap på fordringer		406 000	-18 000
Sum kostnader		262 492 000	249 738 000
Driftsresultat		76 994 000	44 218 000
Finansinntekter og finanskostnader			
Inntekt på investering i tilknyttet selskap	6	-267 000	1 181 000
Annen renteinntekt	7	2 274 000	1 882 000
Annen finansinntekt		637 000	166 000
Sum finansinntekter		2 644 000	3 229 000
Nedskrivning av lån til tilknyttet selskap		975 000	0
Annen rentekostnad		14 177 000	11 042 000
Annen finanskostnad		0	30 000
Sum finanskostnader		15 152 000	11 072 000
Netto finans		-12 508 000	-7 843 000
Ordinært resultat før skattekostnad		64 486 000	36 375 000
Skattekostnad på resultat	8	19 613 000	12 066 000
Ordinært resultat etter skattekostnad		44 873 000	24 309 000
Årsresultat		44 873 000	24 309 000



Konsernets resultatregnskap

Beløp i: NOK	Note	2022	2021
Minoritetsinteresser		-32 000	55 000
Årsresultat etter minoritetsinteresser		44 905 000	24 254 000



Konsernets balanse

Beløp i: NOK	Note	2022	2021
BALANSE - EIENDELER			
Anleggsmidler			
Immaterielle eiendeler			
Utsatt skattefordel	8	0	0
Andre immaterielle eiendeler	4	1 973 000	0
Sum immaterielle eiendeler		1 973 000	0
Varige driftsmidler			
Forretningsbygg	4	63 965 000	65 554 000
Tomter	4	7 041 000	7 041 000
Kraftverk, overføringsanlegg	4	343 058 000	330 663 000
Fjernvarmeanlegg	4	15 661 000	16 619 000
Bredbåndsanlegg	4	324 082 000	284 202 000
Andre anlegg	4	2 342 000	0
Driftsløsøre, inventar o.a. utstyr	4	12 209 000	7 524 000
Sum varige driftsmidler		768 358 000	711 603 000
Finansielle anleggsmidler			
Investering i datterselskap	6	0	6 050 000
Lån til foretak i samme konsern	7,10	0	0
Investeringer i tilknyttet selskap	6	17 239 000	13 182 000
Lån til tilknyttet selskap og felles kontrollert virksomhet	7	0	2 975 000
Investeringer i aksjer og andeler	11	7 318 000	6 218 000
Pensjonsmidler	3	6 463 000	6 053 000
Andre fordringer		209 000	179 000
Sum finansielle anleggsmidler		31 229 000	34 657 000
Sum anleggsmidler		801 560 000	746 260 000
Omløpsmidler			
Varer			
Varelager	12	4 899 000	4 730 000
Sum varer		4 899 000	4 730 000
Fordringer			
Kundefordringer	7	40 030 000	37 246 000



Konsernets balanse

Beløp i: NOK	Note	2022	2021
Andre kortsiktige fordringer	7	48 616 000	33 502 000
Sum fordringer		88 646 000	70 748 000
Investeringer			
Markedsbaserte aksjer	11	1 585 000	1 366 000
Sum investeringer		1 585 000	1 366 000
Bankinnskudd, kontanter og lignende			
Bankinnskudd	13	4 043 000	45 885 000
Sum bankinnskudd, kontanter og lignende		4 043 000	45 885 000
Sum omløpsmidler		99 173 000	122 729 000
SUM EIENDELER		900 733 000	868 989 000

BALANSE - EGENKAPITAL OG GJELD

Egenkapital

Innskutt egenkapital

Aksjekapital	9,14	2 600 000	2 600 000
Overkurs	9	254 354 000	261 688 000
Sum innskutt egenkapital		256 954 000	264 288 000

Opptjent egenkapital

Fond for vurderingsforskjeller	9	76 166 000	40 927 000
Annen egenkapital	9	-44 000	-44 000
Minoritetsinteresser	9	-9 000	23 000
Sum opptjent egenkapital		76 113 000	40 906 000

Sum egenkapital

333 067 000 **305 194 000**

Gjeld

Langsiktig gjeld

Pensjonsforpliktelser	3	0	0
Utsatt skatt	8	35 343 000	26 812 000
Andre avsetninger for forpliktelser		5 190 000	4 984 000
Sum avsetninger for forpliktelser		40 533 000	31 796 000



Konsernets balanse

Beløp i: NOK	Note	2022	2021
Annen langsiktig gjeld			
Gjeld til kredittinstitusjoner	10	316 500 000	266 500 000
Øvrig langsiktig gjeld		3 000 000	0
Sum annen langsiktig gjeld		319 500 000	266 500 000
Sum langsiktig gjeld		360 033 000	298 296 000
Kortsiktig gjeld			
Gjeld til kredittinstitusjoner	10	69 350 000	130 952 000
Leverandørgjeld	7	66 471 000	50 154 000
Betalbar skatt	8	11 212 000	6 187 000
Skyldige offentlige avgifter		16 020 000	22 301 000
Utbytte	9	17 000 000	10 045 000
Annen kortsiktig gjeld	7	26 734 000	45 861 000
Avsatt til tap på kraftkontrakter		848 000	0
Sum kortsiktig gjeld		207 635 000	265 500 000
Sum gjeld		567 668 000	563 796 000
SUM EGENKAPITAL OG GJELD		900 735 000	868 990 000



Brønnøysundregistrene

ÅRSREGNSKAP FOR REGNSKAPSÅRET 2022 - GENERELL INFORMASJON

Journalnummer: 2023 589983

Enheten

Organisasjonsnummer: 923 819 126
Organisasjonsform: Aksjeselskap
Foretaksnavn: SVORKA HOLDING AS
Forretningsadresse: Svartvassvegen 6
6650 SURNADAL

Regnskapsår

Årsregnskapets periode: 01.01.2022 - 31.12.2022

Konsern

Morselskap i konsern: Ja
Konsernregnskap lagt ved: Ja

Regnskapsregler

Regler for små foretak benyttet: Nei
Benyttet ved utarbeidelsen av
årsregnskapet til selskapet: Regnskapslovens alminnelige regler
Benyttet ved utarbeidelsen av
årsregnskapet til konsernet: Regnskapslovens alminnelige regler

Årsregnskapet fastsatt av kompetent organ

Bekreftet av representant for selskapet: Ellbjørg Haugen Larsen
Dato for fastsettelse av årsregnskapet: 05.05.2023

Grunnlag for avgivelse

År 2022: Årsregnskap er elektronisk innlevert.
År 2021: Tall er hentet fra elektronisk innlevert årsregnskap fra 2022.

Det er ikke krav til at årsregnskapet m.v. som sendes til Regnskapsregisteret er undertegnet. Kontrollen på at dette er utført ligger hos revisor/enhetens øverste organ. Sikkerheten ivaretas ved at innsender har rolle/rettighet for innsending av årsregnskapet via Altinn, og ved at det bekreftes at årsregnskapet er fastsatt av kompetent organ.

Brønnøysundregistrene, 19.07.2023



Organisasjonsnr: 923 819 126
SVORKA HOLDING AS

RESULTATREGNSKAP

Beløp i: NOK	Note	2022	2021
RESULTATREGNSKAP			
Inntekter			
Annen driftsinntekt		12 264 000	12 204 000
Sum inntekter	1	12 264 000	12 204 000
Kostnader			
Varekostnad		258 000	280 000
Lønnskostnad	2,3	8 760 000	9 391 000
Avskrivning på driftsmidler	4	164 000	155 000
Annen driftskostnad	2,5	6 129 000	5 590 000
Sum kostnader		15 311 000	15 416 000
Driftsresultat		-3 047 000	-3 212 000
Finansinntekter og finanskostnader			
Inntekt på investering i datter- og tilknyttet selskap	6	45 238 000	27 318 000
Annen renteinntekt	7	15 597 000	8 947 000
Sum finansinntekter		60 835 000	36 265 000
Annen rentekostnad		12 955 000	9 655 000
Sum finanskostnader		12 955 000	9 655 000
Netto finans		47 880 000	26 610 000
Ordinært resultat før skattekostnad			
Skattekostnad på resultat	8	-72 000	-858 000
Ordinært resultat etter skattekostnad		44 905 000	24 256 000
Årsresultat		44 905 000	24 256 000
Overføringer og disponeringer			
Ordinært utbytte	9	17 000 000	10 000 000
Overført til annen egenkapital	9	27 905 000	14 254 000
Sum overføringer og disponeringer		44 905 000	24 254 000



Sum egenkapital		333 120 000	305 215 000
Gjeld			
Langsiktig gjeld			
Annen langsiktig gjeld			
Gjeld til			
kredittinstitusjoner	10	316 500 000	266 500 000
Sum annen langsiktig gjeld		316 500 000	266 500 000
Sum langsiktig gjeld		316 500 000	266 500 000
Kortsiktig gjeld			
Gjeld til			
kredittinstitusjoner	10	69 350 000	130 952 000
Leverandørgjeld	7	614 000	570 000
Skyldige offentlige avgifter		444 000	402 000
Utbytte	9	17 000 000	10 000 000
Annen kortsiktig gjeld	7	1 837 000	2 705 000
Transaksjonskonto i flerkontoordning	7	22 337 000	0
Sum kortsiktig gjeld		111 582 000	144 629 000
Sum gjeld		428 082 000	411 129 000
SUM EGENKAPITAL OG GJELD		761 202 000	716 344 000



Organisasjonsnr: 923 819 126
SVORKA HOLDING AS

KONSERNRESULTATREGNSKAP

Beløp i: NOK	Note	2022	2021
RESULTATREGNSKAP			
Inntekter			
Energisalg		130 990 000	107 755 000
Nettinntekter		75 035 000	68 963 000
Annen driftsinntekt		133 461 000	117 238 000
Sum inntekter	1	339 486 000	293 956 000
Kostnader			
Energikjøp, overføringer		71 487 000	82 088 000
Annet varekjøp		44 124 000	41 436 000
Lønnskostnad	2,3	56 050 000	47 824 000
Avskrivning på driftsmidler	4	43 904 000	38 082 000
Annen driftskostnad	2,5	46 521 000	40 326 000
Tap på fordringer		406 000	-18 000
Sum kostnader		262 492 000	249 738 000
Driftsresultat		76 994 000	44 218 000
Finansinntekter og finanskostnader			
Inntekt på investering i tilknyttet selskap	6	-267 000	1 181 000
Annen renteinntekt	7	2 274 000	1 882 000
Annen finansinntekt		637 000	166 000
Sum finansinntekter		2 644 000	3 229 000
Nedskrivning av lån til tilknyttet selskap			
		975 000	0
Annen rentekostnad		14 177 000	11 042 000
Annen finanskostnad		0	30 000
Sum finanskostnader		15 152 000	11 072 000
Netto finans		-12 508 000	-7 843 000
Ordinært resultat før skattekostnad			
Skattekostnad på resultat	8	64 486 000	36 375 000
Ordinært resultat etter skattekostnad		19 613 000	12 066 000
Årsresultat		44 873 000	24 309 000
Minoritetsinteresser		-32 000	55 000
Årsresultat etter minoritetsinteresser		44 905 000	24 254 000



Organisasjonsnr: 923 819 126
SVORKA HOLDING AS

KONSERNBALANSE

Beløp i: NOK	Note	2022	2021
BALANSE - EIENDELER			
Anleggsmidler			
Immaterielle eiendeler			
Utsatt skattefordel	8	0	0
Andre immaterielle eiendeler	4	1 973 000	0
Sum immaterielle eiendeler		1 973 000	0
Varige driftsmidler			
Forretningsbygg	4	63 965 000	65 554 000
Tomter	4	7 041 000	7 041 000
Kraftverk, overføringsanlegg	4	343 058 000	330 663 000
Fjernvarmeanlegg	4	15 661 000	16 619 000
Bredbåndsanlegg	4	324 082 000	284 202 000
Andre anlegg	4	2 342 000	0
Driftsløsøre, inventar o. a. utstyr	4	12 209 000	7 524 000
Sum varige driftsmidler		768 358 000	711 603 000
Finansielle anleggsmidler			
Investering i datterselskap	6	0	6 050 000
Lån til foretak i samme konsern	7,10	0	0
Investeringer i tilknyttet selskap	6	17 239 000	13 182 000
Lån til tilknyttet selskap og felles kontrollert virksomhet	7	0	2 975 000
Investeringer i aksjer og andeler	11	7 318 000	6 218 000
Pensjonsmidler	3	6 463 000	6 053 000
Andre fordringer		209 000	179 000
Sum finansielle anleggsmidler		31 229 000	34 657 000
Sum anleggsmidler		801 560 000	746 260 000
Omløpsmidler			
Varer			
Varelager	12	4 899 000	4 730 000
Sum varer		4 899 000	4 730 000
Fordringer			
Kundefordringer	7	40 030 000	37 246 000
Andre kortsiktige fordringer	7	48 616 000	33 502 000
Sum fordringer		88 646 000	70 748 000



Investeringer			
Markedsbaserte aksjer	11	1 585 000	1 366 000
Sum investeringer		1 585 000	1 366 000
Bankinnskudd, kontanter og lignende			
Bankinnskudd	13	4 043 000	45 885 000
Sum bankinnskudd, kontanter og lignende		4 043 000	45 885 000
Sum omløpsmidler		99 173 000	122 729 000
SUM EIENDELER		900 733 000	868 989 000
BALANSE - EGENKAPITAL OG GJELD			
Egenkapital			
Innskutt egenkapital			
Aksjekapital	9,14	2 600 000	2 600 000
Overkurs	9	254 354 000	261 688 000
Sum innskutt egenkapital		256 954 000	264 288 000
Opptjent egenkapital			
Fond for vurderingsforskjeller	9	76 166 000	40 927 000
Annen egenkapital	9	-44 000	-44 000
Minoritetsinteresser	9	-9 000	23 000
Sum opptjent egenkapital		76 113 000	40 906 000
Sum egenkapital		333 067 000	305 194 000
Gjeld			
Langsiktig gjeld			
Pensjonsforpliktelser	3	0	0
Utsatt skatt	8	35 343 000	26 812 000
Andre avsetninger for forpliktelser		5 190 000	4 984 000
Sum avsetninger for forpliktelser		40 533 000	31 796 000
Annen langsiktig gjeld			
Gjeld til kredittinstitusjoner	10	316 500 000	266 500 000
Øvrig langsiktig gjeld		3 000 000	0
Sum annen langsiktig gjeld		319 500 000	266 500 000
Sum langsiktig gjeld		360 033 000	298 296 000
Kortsiktig gjeld			
Gjeld til kredittinstitusjoner	10	69 350 000	130 952 000
Leverandørgjeld	7	66 471 000	50 154 000
Betalbar skatt	8	11 212 000	6 187 000
Skyldige offentlige avgifter		16 020 000	22 301 000
Utbytte	9	17 000 000	10 045 000
Annen kortsiktig gjeld	7	26 734 000	45 861 000



Avsatt til tap på kraftkontrakter	848 000	0
Sum kortsiktig gjeld	207 635 000	265 500 000
Sum gjeld	567 668 000	563 796 000
SUM EGENKAPITAL OG GJELD	900 735 000	868 990 000



Organisasjonsnr: 923 819 126
SVORKA HOLDING AS

NOTEOPPLYSNINGER - SELSKAP - alle poster oppgitt i hele tall

Note

Regnskapsprinsipper
Se vedlagte noter.

Note
2

Antall årsverk i regnskapsåret
7.70

Note
2

Spesifisering av resultatregnskapet

Lønnskostnader

Lønn	Årets	Fjorårets
	6362000.00	7080000.00
Folketrygdavgift	Årets	Fjorårets
	510000.00	468000.00
Pensjonskostnader	Årets	Fjorårets
	756000.00	727000.00
Andre ytelser	Årets	Fjorårets
	1132000.00	1117000.00
Sum lønnskostnader	Årets	Fjorårets
	8760000.00	9391000.00

Note

Ekstraordinære inntekter og kostnader

Sum Beløp

Balanseført verdi 31.12. Varige driftsmidler Immaterielle eiend.

Note



6

Konsern, tilknyttet selskap m.v.

Investering som regnskapsføres etter egenkapitalmetoden

<u>Investering</u>	<u>Inng.balanse</u>	<u>Inntektsf.res</u>	<u>Andre endr.</u>	<u>Utg. balanse</u>
Se vedlagte noter - note 6	277053000.00	45238000.00	-10000000.00	312291000.00

Konsernregnskap

Morselskapet sitt navn

Forretningskontor for morselskapet

Begrunnelse for at datterselskap er utelatt fra konsolideringen

Konsern, tilknyttet selskap m.v. - fordringer og gjeld

Fordringer

Samlet beløp - tilknyttet selskap Årets Fjorårets

Samlet beløp - foretak i samme konsern Årets Fjorårets

Kortsiktig gjeld

Samlet beløp - foretak i samme konsern Årets Fjorårets

Samlet beløp - felles kontrollert virksomhet Årets Fjorårets

Samlet forpliktelse til fordel for foretak i samme konsern

Pantstillelse Beløp

Garantier Beløp

Mer om tilknyttet selskap/datterselskap

Se vedlagte noter - note 7

Beholdning av egne aksjer Antall Pålydende Andel av aksjek.

Note



Lån og sikkerhetsstillelse til medlemmer

Er det gitt lån eller sikkerhetsstillelse til ledende personer: Nei

Opplysninger om:

Medlemmer av:

Mer om lån og sikkerhetsstillelse



Organisasjonsnr: 923 819 126
SVORKA HOLDING AS

NOTEOPPLYSNINGER - KONSERN - alle poster oppgitt i hele tall

Note

Regnskapsprinsipper
Se vedlagte noter.

Note
2

Antall årsverk i regnskapsåret
93.00

Note
2

Spesifisering av resultatregnskapet

Lønnskostnader

Lønn	Årets	Fjorårets
	44095000.00	38925000.00
Folketrygdavgift	Årets	Fjorårets
	3962000.00	3828000.00
Pensjonskostnader	Årets	Fjorårets
	5518000.00	2409000.00
Andre ytelser	Årets	Fjorårets
	2475000.00	2663000.00
Sum lønnskostnader	Årets	Fjorårets
	56050000.00	47824000.00

Note

Ekstraordinære inntekter og kostnader

Sum Beløp

Balanseført verdi 31.12. Varige driftsmidler Immaterielle eiend.

Note



6

Konsern, tilknyttet selskap m.v.

Investering som regnskapsføres etter egenkapitalmetoden

<u>Investering</u>	<u>Inng.balanse</u>	<u>Inntektsf.res</u>	<u>Andre endr.</u>	<u>Utg. balanse</u>
Se vedlagte noter - note 6	19232000.00	-267000.00	-1725000.00	17240000.00

Konsernregnskap

Morselskapet sitt navn

Forretningskontor for morselskapet

Begrunnelse for at datterselskap er utelatt fra konsolideringen

Konsern, tilknyttet selskap m.v. - fordringer og gjeld

Fordringer

Samlet beløp - tilknyttet selskap Årets Fjorårets

Samlet beløp - foretak i samme konsern Årets Fjorårets

Kortsiktig gjeld

Samlet beløp - foretak i samme konsern Årets Fjorårets

Samlet beløp - felles kontrollert virksomhet Årets Fjorårets

Samlet forpliktelse til fordel for foretak i samme konsern

Pantstillelse Beløp

Garantier Beløp

Mer om tilknyttet selskap/datterselskap

Se vedlagte noter - note 7

Beholdning av egne aksjer Antall Pålydende Andel av aksjek.

Note



Lån og sikkerhetsstillelse til medlemmer

Er det gitt lån eller sikkerhetsstillelse til ledende personer: Nei

Opplysninger om:

Medlemmer av:

Mer om lån og sikkerhetsstillelse



Årsregnskap / konsernregnskap 2022
Svorka Holding AS

Årsberetning
Resultatregnskap
Balanse
Noter
Kontantstrømoppstilling

Org.nr. 923819126



STYRETS BERETNING 2022

INNLEDNING

Styret driver et kontinuerlig strategi- og målarbeid for Svorka, med utgangspunkt i fortsatt vekst og utvikling av selskapet tross bransjemessige utfordringer. Det blir lagt vekt på god lønnsomhet, videreutvikling av eksisterende forretningsområder, fornyelse og å opprettholde en god hverdagsflyt.

2022 har vært nok et eksepsjonelt år i det norske og europeiske kraftsystemet. Det er krig i Europa og store utfordringer i den europeiske energiforsyningen som også påvirker oss. I Norge har det vært store forskjeller i energibalansen nord og sør i landet, og dermed store interne prisforskjeller. Stram forsynings situasjon har preget året. På landsbasis er både produksjon og forbruk redusert kraftig i forhold til rekordåret i 2021.

I 2022 var strømprisene i vårt område høye sett i et historisk perspektiv. Rekordhøy pris i desember på 182 øre/kWh sammen med høy kraftproduksjon har bedret inntjening på kraftproduksjon. Inntektsramme nett er økt, hovedsakelig på grunn av økt referanserente og økt referansepris på kraft. Kunde- og resultatutvikling for Svorka sine konkurranseutsatte forretningsområder er fortsatt svært positiv.

Svorka fikk kjenne på naturkreftene da ekstremværet Gyda traff vårt område i begynnelsen av 2022. Det jobbes kontinuerlig med forbedring av nett for å minimere konsekvenser av fremtidige hendelser.

HELSE, MILJØ OG SIKKERHET

Svorka er opptatt av sikkerhet og trygghet for ansatte, leverandører, partnere og berørte tredjeparter. I all vår virksomhet blir det lagt stor vekt på tilstrekkelig helse- og sikkerhetskompetanse blant egne ansatte og kontraktører. Svorka har etablert et eget kvalitetssystem basert på NS-EN ISO-9001 standard. Dette består av en HMS-håndbok, prosedyrehåndbok og system for registrering av avvik. Totalt er det registrert 11 avvik. Det er registrert en hendelse med personskade i 2022. Tilsvarende tall for 2021 var 15 avvik og 2 personskader.

Svorka bidrar positivt til å redusere skadelige utslipp gjennom sin vannkraftproduksjon og fjernvarme basert på biobrensel. Vannkraftanlegg medfører inngrep i natur og miljø, og Svorka er opptatt av å forebygge og avgrense negative miljøkonsekvenser ved kraftverkprosjekter, først og fremst gjennom til enhver tid å overholde konsesjonsvilkårene som blir satt.

PERSONAL, LIKESTILLING OG DISKRIMINERING

Svorka skal vise respekt for enkeltmennesket og arbeide aktivt for et godt arbeidsmiljø preget av likeverd og mangfold. Styret oppfatter arbeidsmiljøet som godt, og samarbeidet med ansattes organisasjoner har vært konstruktivt og bidratt positivt.

Svorka aksepterer ingen form for diskriminering, og har som mål å være en arbeidsplass med full likestilling. Virksomhetene i Svorka har historisk sett hatt et overtall av menn blant de ansatte. Styret består av 6 menn og 2 kvinner.

I 2022 har totalt sykefravær vært 4,1%, hvorav langtidsfravær utgjør 2,1%. Tilsvarende tall for 2021 var 4,9% og 3,5%. Svorka har vært IA bedrift siden 2002 og jobber kontinuerlig med helse- og trivselsfremmende tiltak.

Svorka er omfattet av åpenhetsloven og redegjørelse for aktsomhetsvurderingene vil bli publisert på Svorka sin hjemmeside.



SVORKAS VIRKSOMHET

Gjennom datterselskaper og tilknyttede selskaper driver Svorka kraftproduksjon, kraftomsetning, nettvirksomhet, levering av bredbånds- og TV-tjenester, samt elektroinstallasjon.

Produksjon

Svorka er eier eller deleier i seks vannkraftanlegg og ett fjernvarmeanlegg. Heleide vannkraftanlegg er Valsøyfjord og Grytdalen kraftverk i Halså kommune, Brandåa og Kysinga kraftverk i Rindal kommune. Svorka er deleier av vannkraftanleggene Svorka og Nordsvorka kraftverk i Surnadal kommune, hvor Svorka og Statkraft eier 50% hver. Samarbeidet med Statkraft er regulert i en driftsavtale. Fjernvarmeanlegget ligger i Surnadal og er heleid av Svorka. Svorka har inngått samarbeidsavtale med Småkraft AS, og bygger nå tre nye kraftverk; Øvre og Nedre Skorilla i Heim kommune og Setergrytå i Surnadal kommune.

Kraftomsetning

Svorka selger strøm til kunder fordelt over hele landet. Totalt er det i 2022 solgt 155 GWh. Tilsvarende tall for 2021 er 167 GWh. Reduksjon skyldes redusert forbruk.

Områdeprisen for Midt-Norge i 2022 ble 43 øre/kWh, mens systemprisen ble 137 øre/kWh. Tilsvarende tall for 2021 er 42 øre/kWh og 63 øre/kWh.

Nett (monopol)

Svorkas forsyningsområde har et areal på om lag 2300 km² og et innbyggertall på rundt 10 000. Forsyningsnettet i konsesjonsområdet består av regional- og distribusjonsnett, og omfatter høyspent-, lavspentlinjer og kabler med til sammen ca. 1300 km. Forsyningsnettet omfatter i tillegg nettstasjoner, nettskap og målepunkt. Svorka utfører løpende rehabilitering av nett for å bedre drifts- og personsikkerhet, samt for å tilfredsstille tekniske krav. Driften av strømmettet ble påvirket av ekstremvær i begynnelsen av 2022, men i resten av året var leveransen av strøm normalt stabil. Ellers har året vært preget av vedlikeholdsprosjekt og løpende drifts- og investeringsarbeider.

Bredbånd

Svorka leverer bredbånds- og TV-tjenester til privatkunder, bedrifter og offentlige virksomheter i Romsdal, Nordmøre, Østerdalen og Trøndelag. Det er gjennomført betydelige investeringer i nye markedsområder i Trøndelag som har gitt pen vekst i antall kunder og positiv resultatutvikling.

Elektroinstallasjon

Svorka er eier av El-Co AS som driver installasjon, salg og service av elektriske produkter og tjenester til både private- og næringskunder.

ØKONOMISKE RESULTATER

Årsresultatet for Svorka Holding AS og Svorka ble MNOK 45 for 2022. Tilsvarende årsresultat i Svorka var MNOK 24 for 2021. Økning i årsresultat forklares hovedsakelig med høy kraftproduksjon og relativt høye kraftpriser, samt gevinst på finansielle sikringer som følge av store avvik mellom systempris (sikringspris) og områdepris.

Driftsinntektene for Svorka ble MNOK 339 for 2022. Tilsvarende driftsinntekter for Svorka var MNOK 294 for 2021. Driftsinntektene til Svorka er i stor grad avhengig av kraftprisene og inntektsrammen fastsatt av NVE. Kraftprisen var historiske sett på et høyt nivå, noe som ga økte inntekter både fra kraftsalg og kraftproduksjon. Svorka kan ellers vise til økt aktivitet og økte inntekter fra bredbåndsvirksomheten.

Økt aktivitet og god kundevekst har gitt grunnlag for nyansettelser, men også behov for utvikling av interne systemer og kundesupport. Personalkostnad for Svorka Holding AS ble MNOK 9 for



2022. I beløpet inngår honorar til konsernstyret. Personalkostnad for Svorka utgjør MNOK 56 for 2022. Dette er 17 % høyere en tilsvarende personalkostnad for Svorka for 2022 og forklares med lønnsoppgjør, nyansettelser og lavere aktiveringsgrad. Avskrivninger for Svorka ble MNOK 44 for 2022. Tilsvarende avskrivninger for Svorka var MNOK 38 for 2021. Det er investert betydelige midler i bredbåndsinfrastruktur som reflekteres gjennom økte avskrivninger. Andre driftskostnader for Svorka ble MNOK 46,5 for 2022. Tilsvarende driftskostnader for Svorka var MNOK 40,3 for 2021.

EBITDA (kontantstrøm fra drift) for Svorka ble MNOK 121 for 2022. Tilsvarende EBITDA for Svorka var MNOK 82 for 2021.

Netto finanskostnader for Svorka ble MNOK 12,5 for 2022. Tilsvarende netto finanskostnader for Svorka var MNOK 7,8 for 2021. Rentenivået har økt vesentlig fra et historisk lavt nivå i 2021.

Skattekostnaden for Svorka ble MNOK 19,6 for 2022, noe som tilsvarer en skatteprosent på 30%. Tilsvarende skattekostnad for Svorka var MNOK 12,1 for 2021 (33%). Av total skattekostnad for 2022 utgjør grunnrenteskatt på vannkraftproduksjon MNOK 5,4.

Det har i 2022 ikke medgått utgifter til forskning og utvikling i særlig grad.

Styret mener Svorka sin økonomiske stilling og likviditet er god, og at forutsetningene for fortsatt drift er til stede. Forutsetning om fortsatt drift er derfor lagt til grunn ved avleggelse av årsregnskapet.

Svorka legger vekt på langsiktig verdiskapning, og skal gjennomgående ha en god finansiell handlefrihet. Innen disse rammene fører Svorka en aksjonærvennlig utbyttepolitikk, men på en slik måte at finansiering av fremtidige investeringer skal sikre selskapet god soliditet.

RESULTATDISPONERING

Styret i Svorka Holding AS foreslår et utbytte på MNOK 17.

RISIKOSTYRING

Svorka er eksponert for markedsrisiko gjennom egen kraftproduksjon, nettvirksomhet og salg til sluttbrukerkunder. I et vannkraftbasert system vil pris og produksjonsevne variere betydelig, og dette kan gi store utslag på resultatet. Nettvirksomheten er regulert ved at inntektene fastsettes av NVE.

Prosesser i verdikjeden er eksponert for operasjonell risiko. Prosjektgjennomføring og drift er spesielt eksponert mot operasjonell risiko som personskader, skader på miljøet, omdømmetap og økonomisk tap. Sikkerhet og trygghet for ansatte, leverandører, partnere og berørte tredjeparter er avgjørende og blir gitt stor oppmerksomhet. Risikoen for naturkatastrofer som skader virksomheten er økende. Svorka har forsikringsdekninger for all vesentlige type ødeleggelse eller skader. Det er også tegnet styreansvarsforsikring som omfatter erstatningsansvar for styremedlemmer og konsernsjef.

Svorka driver en kapitalintensiv virksomhet og er gjennom lån hos finansinstitusjoner eksponert for endringer i rentemarkedet. Styret vurderer finansiell risiko ellers å være relativt lav.

FRAMTIDSUTSIKTER

Svorkas produksjonsanlegg er i gjennomgående god stand. Nye sikkerhetsforskrifter innebærer likevel at det må gjennomføres rehabilitering på enkelte av våre anlegg. For å opprettholde og bedre leveringskvaliteten må vi løpende prioritere rehabiliteringer av vårt strømnett.



Kraftprisene i vårt prisområde har i starten av 2023 ligget over gjennomsnitt for 2022. For å oppnå økonomiske resultater som gir tilfredsstillende avkastning til våre eiere, må Svorka ha kontinuerlig søkelys på prosjektstyring, inntjening og kapitalbinding. Videre blir det viktig å tilpasse seg gjeldende regelverk, rammebetingelser og varslede strukturendringer ellers på en best mulig måte.

Det skjer store endringer innenfor mange bransjer, også innenfor Svorka sine forretningsområder. Det skjer endringer på bakgrunn av myndighetspålagte krav, teknologisk utvikling, konkurranse og endringer i kundeatferd. Det gjør at Svorka må fornye seg. Arbeidet med fornyelse i Svorka er forankret i «Svorka 2025».

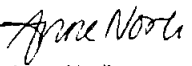
Det er viktig for Svorka å være en lokal bidragsyter, og tilby tjenester som tilfredsstiller våre kunders behov. Innenfor «Svorka 2025» arbeider vi med fornyelse og løsninger som skal gjøre hverdagen enklere for våre kunder; Hverdagsflyt! Vi arbeider også med vedlikeholdsprosjekt for å tilby våre kunder enda høyere oppetid på strømmettet.

Myndighetene ønsker å konsolidere antall nettselskaper for å hente ut stordriftsfordeler gjennom å vedta selskapsmessig og funksjonelt skille. Svorka mener at allianser kan spille en viktig rolle for å nå myndighetenes mål om stordriftsfordeler, og derfor engasjerer Svorka seg i arbeidet med å utvikle Nettalliansen. Per i dag består Nettalliansen av 25 små og store nettselskaper, som representerer nærmere 230.000 nettkunder og ca. 1200 ansatte. Det gjør at Svorka gjennom Nettalliansen henter ut stordriftsfordeler, samhandlingsgevinster og innovasjon i et mye høyere tempo enn tidligere.

Styret vil takke alle ansatte for godt samarbeid og en god innsats i 2022.


Surnadal 31.12.2022 / 21.04.2023



Norvald Bondhus


Anne Norli



Ola Rognskog


Nina Kolltveit Sæter


Ola Heggem


Frank Sve


Leif Roger Bergheim


Ivar Vikan



RESULTATREGNSKAP 2022

Svorka Holding AS		(Alle tall i NOK 1000)		Svorka	
2021	2022		Note	2022	2021
DRIFTSINTEKTER					
0	0	Energisalg		148 706	130 665
0	0	- El.avgifter		-17 716	-22 910
0	0	Netto Energisalg		130 990	107 755
0	0	Nettinntekter inkl mer-/mindreinntekt		75 035	68 963
12 204	12 264	Andre driftsinntekter		133 461	117 238
12 204	12 264	Sum driftsinntekter	1	339 486	293 956
DRIFTSKOSTNADER					
0	0	Energikjøp og overføringer		71 487	82 088
280	258	Annet varekjøp		44 124	41 436
9 391	8 760	Lønnskostnader	2,3	56 050	47 824
155	164	Avskrivninger	4	43 904	38 082
5 590	6 129	Annen driftskostnad	2,5	46 521	40 326
0	0	Tap på fordringer		406	-18
15 417	15 310	Sum driftskostnader		262 492	249 739
-3 213	-3 047	DRIFTSRESULTAT		76 994	44 218
FINANSINTEKTER OG FINANSKOSTNADER					
27 318	45 238	Inntekt på investering i datterselskap	6	0	0
0	0	Inntekt på investering i tilknyttet selskap	6	-267	1 181
8 947	15 597	Renteinntekter	7	2 274	1 882
0	0	Andre Finansinntekter		637	166
		Nedskrivning fordring tilknyttet selskap		-975	0
-9 655	-12 955	Rentekostnader		-14 177	-11 042
0	0	Finanskostnader		0	-30
26 609	47 880	Netto finansposter		-12 508	-7 842
23 396	44 833	ORDINÆRT RESULTAT FØR SKATTEKOSTNAD		64 486	36 376
-858	-72	Skattekostnad på ordinært resultat	8	19 613	12 066
24 254	44 905	ORDINÆRT RESULTAT ETTER SKATTEKOSTNAD		44 872	24 309
24 254	44 905	ÅRSRESULTAT		44 872	24 309
		Minoritetsandeler	9	32	-55
		ÅRSRESULTAT ETTER MIN.ANDELER		44 905	24 254
Opplysninger om avsetninger til:					
10 000	17 000	Avsett til utbytte	9		
		Avsatt til dekning av tidligere tap	9		
14 254	27 905	Avsatt til egenkapital	9		
24 254	44 905	Sum disponert			



BALANSE PR. 31.12.2022

Svorka Holding AS		(Alle tall i NOK 1000)		Svorka	
2021	2022		Note	2022	2021
ANLEGGSMIDLER					
Immaterielle eiendeler					
16	87	Utsatt skattefordel	8	0	0
0	0	Andre immaterielle eiendeler	4	1 973	0
16	87	Sum immaterielle eiendeler		1 973	0
Varige driftsmidler					
0	0	Kraftverk og overføringsanlegg	4	343 058	330 663
0	0	Anlegg under utførelse	4	0	0
0	0	Forretningsbygg	4	63 965	65 554
0	0	Tomter og bygninger	4	7 041	7 041
0	0	Fjernvarmeanlegg	4	15 661	16 619
0	0	Bredbåndsanlegg og kabel-TV	4	324 082	284 202
		Andre anlegg	4	2 342	0
620	509	Maskiner, inventar og driftsløsøre	4	12 209	7 524
620	509	Sum varige driftsmidler		768 358	711 605
Finansielle anleggsmidler					
277 053	312 292	Investeringer i datterselskap	6	0	6 050
431 308	435 845	Lån til datterselskap	7,10	0	0
0	0	Investeringer i tilknyttet selskap	6	17 239	13 182
0	0	Lån til tilknyttet selskap	7	0	2 975
0	0	Andre fordringer		209	179
0	0	Pensjonsmidler	3	6 463	6 053
0	0	Andre langsiktige aksjer	11	7 318	6 218
708 361	748 137	Sum finansielle anleggsmidler		31 230	34 657
708 997	748 733	Sum anleggsmidler		801 561	746 261
OMLØPSMIDLER					
0	0	Varebeholdning	12	4 899	4 730
2 070	81	Kundefordringer	7	40 030	37 246
172	189	Andre fordringer	7	48 616	33 502
5 105	12 199	Fordring på konsernselskap	7	0	0
7 347	12 469	Sum fordringer		88 646	70 748
0	0	Markedsbaserte aksjer	11	1 585	1 366
0	0	Kontanter og bankinnskudd	13	4 043	45 885
7 347	12 469	Sum omløpsmidler		99 173	122 729
716 344	761 202	SUM EIENDELER		900 734	868 990



BALANSE PR. 31.12.2022

Svorka Holding AS		(Alle tall i NOK 1000)		Svorka	
2021	2022		Note	2022	2021
EGENKAPITAL					
Innskutt egenkapital					
2 600	2 600	Aksjekapital	9,14	2 600	2 600
261 688	254 354	Overkurs	9	254 354	261 688
264 288	256 954	Sum innskutt egenkapital		256 954	264 288
Opptjent egenkapital					
0	0	Minoritetsandeler	9	-9	23
40 927	76 166	Fond for vurderingsforskjeller	9	76 166	40 927
0	0	Annen egenkapital	9	-44	-44
40 927	76 166	Sum opptjent egenkapital		76 113	40 906
305 215	333 120	Sum egenkapital		333 066	305 194
GJELD					
Avsetning for forpliktelse					
0	0	Utsatt skatteforpliktelse	8	35 343	26 812
0	0	Andre avsetninger for forpliktelse		5 190	4 984
0	0	Pensjonsforpliktelse	3	0	0
0	0	Sum avsetning for forpliktelse		40 533	31 796
Annen langsiktig gjeld					
266 500	316 500	Gjeld til kredittinstitusjoner	10	316 500	266 500
0	0	Annen langsiktig gjeld		3 000	0
266 500	316 500	Sum annen langsiktig gjeld		319 500	266 500
Kortsiktig gjeld					
130 952	69 350	Gjeld til kredittinstitusjoner	10	69 350	130 952
0	22 337	Transaksjonskonto i flerkontoordning	7	0	0
570	614	Leverandørgjeld	7	66 471	50 154
0	0	Betalbar skatt	8	11 212	6 187
402	444	Skyldig offentlige avgifter		16 020	22 301
10 000	17 000	Skyldig utbytte	9	17 000	10 045
2 705	1 837	Annen kortsiktig gjeld	7	26 734	45 861
0	0	Avsatt til tap på kraftkontrakter		848	0
144 629	111 583	Sum kortsiktig gjeld		207 634	265 500
411 129	428 083	Sum gjeld		567 668	563 796
716 344	761 202	SUM EGENKAPITAL OG GJELD		900 734	868 990



Surnadal, 31.12.2022 / 21.04.2023

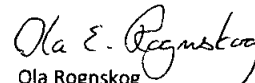

Anne Norli



Norvald Bondhus


Frank Sve


Ola Heggem


Nina Kolltveit Sæter


Ola Rognskog


Leif Roger Bergheim


Hallvard Fjeldvær


Ivar Vikan



Regnskapsprinsipper

Årsregnskapet er satt opp etter reglene i regnskapslova av 17.juli 1998.

Hovedregel for vurdering og klassifisering av eiendeler og gjeld:

Eiendeler bestemt til varig eie eller bruk er klassifisert som anleggsmidler. Andre eiendeler er klassifisert som omløpsmidler. Fordringer som skal tilbakebetales innen ett år er klassifisert som omløpsmidler. Ved klassifisering av kortsiktig og langsiktig gjeld er tilsvarende kriterier lagt til grunn. Anleggsmidler vurderes til anskaffelseskost, men nedskrives til virkelig verdi når verdifallet forventes ikke å være forbigående. Anleggsmidler med begrenset økonomisk levetid avskrives planmessig. Langsiktig lån balanseføres til nominelt mottatt beløp på etableringstidspunktet. Omløpsmidler vurderes til laveste beløp av anskaffelseskost og virkelig verdi. Kortsiktig gjeld balanseføres til nominelt mottatt beløp på etableringstidspunktet. Kortsiktig gjeld oppskrives ikke til virkelig verdi som følge av renteendring.

Konsolideringsprinsipp

Konsernregnskapet omfatter morselskapet Svorka Holding AS og datterselskapene Svorka Energi AS, S- Nett AS, Svorka AS, Svorka Fjernvarme AS, El-Co AS, Svorka Elsikkerhet AS og Sæther Kraft AS. Konsernregnskapet utarbeides etter ensartede prinsipper, ved at datterselskapet følger de samme regnskapsprinsipper som morselskapet. Interne transaksjoner, fordringer og gjeld elimineres.

Datterselskaper hvor det er planlagt nedsalg eller hvor man ikke har reell bestemmende innflytelse er ikke konsolidert.

Ved kjøp av datterselskaper elimineres kostprisen på aksjer i morselskapet mot egenkapitalen i datterselskapet på kjøpstidspunktet. Forskjellen mellom kostpris og netto bokført verdi på kjøpstidspunktet av eiendeler i datterselskapene tillegges de eiendeler merverdien knytter seg til innenfor markedsverdien av disse eiendelene. Den del av kostpris som ikke kan tillegges spesifikke eiendeler representerer goodwill. Goodwill avskrives lineært over antatt økonomisk levetid.

Investering i Datterselskap og Tilknyttet selskap:

Datterselskapet og det tilknyttede selskap er vurdert etter egenkapitalmetoden i selskapsregnskapet. Morselskapets andel av resultatet er basert på de investerte selskaperes resultat etter skatt med fradrag for interne gevinster og eventuelle avskrivninger på merverdi som skyldes at kostpris på aksjene var høyere enn den ervervede andelen av bokført egenkapital. I resultatregnskapet er resultatandelene vist under finansposter, mens eiendelene i balansen er vist under finansielle anleggsmidler.

Driftsinntekter og kostnader:

Inntektføring skjer etter opptjeningsprinsippet som normalt vil være leveringstidspunkt for varer og tjenester. Kostnader sammenstilles med og kostnadsføres samtidig med de inntekter kostnadene kan sammenstilles med.

Nettinntektene inntektsføres i henhold til regelverk gitt av myndighetene ved RME NVE, som fastsetter årlig inntektsramme for nettselskapet. Inntektsrammen skal gi dekning for netteier sine faktiske kostnader, samt en rimelig avkastning på investert kapital. Hvert år blir avviket mellom faktiske tariffinntekter og tillatt inntekt utregnet i form av en mer-/mindreinntekt. Akkumulert mer-/mindreinntekt blir regnskapsført enten som gjeld eller fordring på nettkundene. Det beregnes og avsettes renter på mer-/mindreinntekt i henhold til rentesats fastsatt av RME NVE.

Svorka prissikrer krafthandel og underliggende valuta i henhold til styregodkjent sikringsstrategi. Kontantstrømsikring skjer gjennom finansielle kontrakter, og resultatføres i takt med de fysiske leveransene som er sikret. Verdiendring resultatføres ikke. Svorka driver i svært begrenset grad med Trading.

Valuta:

Transaksjoner i utenlandsk valuta omregnes til kursen på transaksjonstidspunktet. Pengeposter i utenlandsk valuta omregnes til norske kroner ved å benytte balansedagens kurs. Valutakursendringer resultatføres i løpende i regnskapsperioden under andre finansposter.

Aktiverte renter:

Renter som knytter seg til anlegg under oppføring, blir aktivert som en del av kostprisen.

**Andre anleggsaksjer og andeler:**

Anleggsaksjer og mindre investeringer, hvor selskapet ikke har betydelig innflytelse, balanseføres til anskaffelseskost. Investeringene blir nedskrevet til virkelig verdi dersom verdifallet ikke er forbigående. Mottatt utbytte og andre overskuddsutbetalinger fra selskapene inntektsføres som annen finansinntekt.

Fordringer:

Kundefordringer og andre fordringer oppføres til pålydende etter fradrag for avsetning til forventet tap. Avsetning til tap gjøres på grunnlag av en individuell vurdering av de enkelte fordringer.

Pensjoner:

Selskapet balansefører pensjonsforpliktelser/midler i henhold til foreløpig Norsk RegnskapsStandard for pensjoner.

Skatter:

Skattekostnaden i resultatregnskapet omfatter både periodens betalbare skatt og endring i utsatt skatt. Utsatt skatt er beregnet med 22 % på grunnlag av de midlertidige forskjeller som eksisterer mellom regnskapsmessige og skattemessige verdier, samt ligningsmessig underskudd til fremføring ved utgangen av regnskapsåret. Skatteøkende og skattereduserende midlertidige forskjeller som reverserer eller kan reversere i samme periode er utlignet og nettoført. Skattekostnaden sammenstilles med regnskapsmessige resultat før skatt.

Aktivering av kraftverk under utførelse.

Konsernet har flere potensielle utbyggingsprosjekt under vurdering. Kostnadene som påløper i forbindelse med utredningsarbeidet blir kostnadsført fortløpende fram til prosjektet blir offentlig godkjent og vedtatt av styret. Etter dette tidspunktet blir kostnadene aktivert som kraftverk under utførelse. Avskrivning av kraftverkene blir først påbegynt ved oppstart av produksjon.

Anleggstilskudd:

Anleggstilskudd til investeringer fra det offentlige og fra private går til fradrag på aktiverte verdier. Anleggstilskuddet periodiseres dermed over investeringens økonomiske levetid i form av reduserte avskrivninger.



Note 1 Salgsinntekter

(Alle tall i 1000)

	Svorka Holding AS		Svorka	
	2022	2021	2022	2021
Virksomhetsområde				
Nettvirksomhet (monopoldel)	-	-	75 035	77 484
Kraftomsetning	-	-	87 584	78 221
Kraftproduksjon	-	-	38 879	27 532
Fjernvarme	-	-	6 611	5 737
Bredbåndstjenester	-	-	93 285	79 845
Elektroinstallasjon	-	-	28 513	23 819
Konserninterne administrative tjenester	11 760	11 737	-	-
Øvrig virksomhet	504	467	9 579	1 318
Sum	12 264	12 204	339 486	293 956
Geografisk fordeling				
Norge	12 264	12 204	339 486	293 956
Utlandet	-	-	-	-
Sum	12 264	12 204	339 486	293 956



Note 2 Lønnskostnader, antall ansatte, godtgjørelser, lån til ansatte mm.

(Alle tall i 1000)

	Svorka Holding AS		Svorka	
	2022	2021	2022	2021
Lønnskostnader				
Lønninger	6 362	7 080	44 095	38 925
Arbeidsgiveravgift	510	468	3 962	3 828
Pensjonskostnader	756	727	5 518	2 409
Andre ytelser	1 132	1 117	2 475	2 663
Sum	8 760	9 391	56 050	47 824

Gjennomsnittlig antall ansatte i løpet av regnskapsåret har vært 9 i Svorka Holding AS og 93 i Svorka.

Godtgjørelser	Konsernsjef	Styret
Lønn og andre ytelser	1 542	
Godtgjørelse		652

Ingen ansatte har lån i selskapet.

Revisjonshonorar	Svorka Holding AS		Svorka	
	2022	2021	2022	2021
Lovpålagt revisjon	10	100	499	461
Andre tjenester	0	48	15	59
Sum	10	148	514	520



Note 3 Pensjoner

(Alle tall i 1000)

Svorka har både ytelsesbasert og innskuddsbaserte pensjonsordninger for sine ansatte. Den ytelsesbaserte ordningen gjennom KLP er lukket for nyansatte og alle ansatte født etter 1960. De innskuddsbaserte ordningene er ordninger hvor det betales faste innskudd, og hvor det ikke foreligger juridisk eller underforstått forpliktelse til å betale ytterligere innskudd. Pliktige innskudd innregnes som personalkostnader i resultatet når de påløper. Den ytelsesbaserte ordningen er en ordning som gir de ansatte kontraktmessige rettigheter til fremtidige pensjonsytelser. Pensjonsforpliktelser beregnes basert på en lineær opptjening og benytter økonomiske og actuarielle forutsetninger. Pensjonsmidler måles til virkelig verdi, og reduserer pensjonsforpliktelse i balansen.

	Svorka Holding AS		Svorka	
	2022	2021	2022	2021
Årets opptjening	-	-	396	662
Rentekostnad av pensjonsforpliktelsen	-	-	1 568	1 328
Avkastning på pensjonsmidler	-	-	-2 838	-2 281
Resultatført estimatavvik	-	-	1 860	1 217
Resultatført planendring	-	-	-	-
Administrasjonskostnad og arb.avgift	-	-	68	105
Netto pensjonskostnad lukket ordning	-	-	1 053	1 031
Premie innskuddspensjon og privat AFP	756	727	4 465	1 378
Netto pensjonskostnad	756	727	5 518	2 409
Opptjente pensjonsforpliktelser pr 31.12.	-	-	80 544	84 822
Beregnet effekt av fremtidig lønnsregulering	-	-	-	-
Beregnete pensjonsforpliktelser pr 31.12.	-	-	80 544	84 822
Pensjonsmidler (til markedsverdi) pr 31.12.	-	-	75 018	77 625
Netto forpliktelse før arb.avgift	-	-	5 526	7 197
Ikke resultatført virkning av estimatavvik	-	-	-11 970	-13 278
Arbeidsgiveravgift	-	-	-19	27
Netto pensjonsforpliktelse (midler) lukket ordning	-	-	-6 464	-6 054

Økonomiske forutsetninger:

	2022	2021
Diskonteringsrente	3,00 %	1,90 %
Forventet lønnsregulering	3,50 %	2,75 %
Forventet avkastning på pensjonsmidler	5,20 %	3,70 %
Forventet G-reg./pensjonsreg.	3,25 %	2,50 %
Forventet pensjonsregulering	2,63 %	1,73 %

De actuarielle forutsetningene er basert på vanlige benyttede forutsetninger innen forsikring når det gjelder demografiske faktorer og avgang.



Note 4 Varige driftsmidler

(Alle tall i 1000)

Driftsmidler i selskapet:

	IKT felles	Sum
Andre driftsmidler:		
Anskaffelseskost pr 1.1	775	775
Tilgang i året	53	53
Avgang til anskaffelseskost	0	0
Anskaffelseskost 31.12.	828	828
Samlede av- og nedskrivninger	319	319
Bokført verdi 31.12.	509	509
Årets ordinære avskrivning	164	164
Prosentstørrelse for ordinære avskrivninger	20 - 33%	

Immaterielle eiendeler i konsernet:

	Fallrett og vegrett	Ervervet goodwill	Sum
Goodwill og andre immaterielle eiendeler:			
Anskaffelseskost pr 1.1		0	0
Fusjon Kysinga	650	1 654	2 304
Avgang til anskaffelseskost		0	0
Anskaffelseskost 31.12.	650	1 654	2 304
Samlede av- og nedskrivninger	0	331	331
Bokført verdi 31.12.	650	1 323	1 973
Årets ordinære avskrivning	0	331	331
Prosentstørrelse for ordinære avskrivninger	0%	20%	

Andre varige driftsmidler i konsernet:

Tekst	Kraftverk og overførings- anlegg	Inventar, IKT, løsøre, biler	Bredbånd- anlegg	Fjernvarme- anlegg	Andre anlegg	Forretnings- bygg / tomter	Sum
Tilgang/avgang kjøpte anleggsmidler	17 202	8 008	61 522	0	2 342	331	89 405
Anskaffelseskost 31.12.	651 194	56 223	433 866	28 693	2 342	96 667	1 268 985
Akk. avskrivninger 31.12.	308 137	44 523	109 784	13 032	0	25 660	501 136
Bokført verdi 31.12.	343 057	11 700	324 082	15 661	2 342	71 007	767 849
Årets ordinære avskrivninger	15 676	3 213	21 642	958	0	1 920	43 409



Note 5 Andre driftskostnader

(Alle tall i 1000)

	Svorka Holding AS		Svorka	
	2022	2021	2022	2021
Materialer	12	11	2 958	2 931
Fremmedytelser	2 765	2 889	13 707	12 156
Forsikringer	15	15	991	847
Eiendomsskatt	-	-	3 391	3 423
Øvrige adm. - og driftskostnader	3 337	2 676	25 473	20 969
Sum	6 129	5 590	46 521	40 326



Note 6 Datterselskap, tilknyttet selskap m v

(Alle tall i 1000)

Firma	Ansk.år	Forretnings-kontor	Eierandel	Stemmeandel
Datterselskap				
Svorka Energi AS	2020/1994	Surnadal	100 %	100 %
Svorka AS	2020/2001	Surnadal	100 %	100 %
El-Co AS	2020/2006	Rindal	100 %	100 %
S-Nett AS	2020/2019	Surnadal	100 %	100 %
Svorka Elsikkerhet AS	2020/2019	Surnadal	70 %	70 %
Øvrige datterselskap i konsern				
Svorka Fjernvarme AS	2005	Surnadal	100 %	100 %
Sæther Kraft AS	2006	Surnadal	52 %	52 %
Tilknyttet selskap i konsern				
Sund Bredbånd AS	2005	Midsund	84 %	84 %
Orkidenett AS	2004	Surnadal	33 %	33 %
VestLink AS	2005	Surnadal	50 %	50 %
NRR AS	2019	Kristiansund	25 %	25 %
RealNett AS	2020	Trondheim	33 %	33 %
Real Installasjon AS *)	2020	Trondheim	100 %	100 %
Svorka Småkraft AS **)	2021	Bergen	100 %	35 %

Selskapene regnskapsføres etter egenkapitalmetoden.

Beregning av årets resultatandel	Svorka	
	Holding AS	Svorka
Andel årets resultat	45 238	1 517
Avskrivinger merverdier	0	-1 784
Årets resultatandel	45 238	-267
Beregning av bokført verdi pr 31.12.		
Inngående balanse 1.1.	277 053	19 232
Kostpris kjøp/salg		4 325
Kostpris fusjon		-6 050
Årets resultatandel	45 238	-267
Konsernbidrag, utbytte mm.	-10 000	0
Utgående balanse 31.12.	312 291	17 240
Restverdi merverdi ved oppkjøp	0	3 037

*) 100% av aksjene i Real Installasjon AS ble overtatt av Svorka i slutten av 2022. Real Installasjon AS fusjonerer i 2023, og er ikke konsolidert i 2022, men inngår i posten tilknyttet selskap i konsernbalansen med MNOK 4,556. Foreløpig årsregnskap 2022 for Real Installasjon AS viser et årsresultat på MNOK 0,662 og en egenkapital på MNOK 1,519. Merverdi avskrives over 5 år.

***) Det ble i 2022 inngått avtale om å overdra 65 % av aksjene i Svorka Småkraft AS (tidligere Setergrytå Kraft AS) til Småkraft AS. Transaksjonen er nå gjennomført.



Note 7 Mellomværende med selskap i samme konsern og tilknyttede selskap

(Alle tall i 1000)

Svorka Holding AS

Fordringer	Datterselskaper		Tilknyttede selskaper	
	2022	2021	2022	2021
Lån til foretak i samme konsern	435 845	431 308	-	-
Kundefordringer	2 199	2 030	18	7
Andre fordringer	10 000	5 105	-	-
Sum	448 044	438 443	18	7
Herav fordringer som forfaller innen 1 år	12 199	7 135	-	-
Inntektsførte renter av lån til foretak i samme konsern	14 132	7 422	-	-

Gjeld	Datterselskaper		Tilknyttede selskaper	
	2022	2021	2022	2021
Leverandørgjeld	167	38	-	-
Transaksjonskonto i flerkontoordning	22 337	-	-	-
Sum	22 504	38	-	-

Svorka

Fordringer	Tilknyttede selskaper	
	2022	2021
Lån til tilknyttede selskap	-	2 975
Kundefordringer	1 065	1 264
Andre fordringer	-	-
Sum	1 065	4 239
Herav fordringer som forfaller innen 1 år	1 065	1 264

Gjeld	Tilknyttede selskaper	
	2022	2021
Leverandørgjeld	1 028	1 999
Annen kortsiktig gjeld	-	-
Sum	1 028	1 999

Det er stilt kausjon for lån opptatt av tilknyttet selskap på inntil MNOK 3. Utover dette eksisterer det ingen pantstillelse, garantier eller annen sikkerhetsstillelse til fordel for foretak i samme konsern / tilknyttede selskap.



Note 8 - Skatter

(Beløp i NOK 1000)

Årets skattekostnad fordeler seg på:	Svorka Holding AS		Svorka	
	2022	2021	2022	2021
Betalbar skatt	-	-	11 212	6 186
Skatteeffekt av konsernbidrag	-	-	-	1 100
Endring i utsatt skatt	-72	-858	8 402	4 779
Effekt av endring i skattesats	-	-	-	-
Sum skattekostnad	-72	-858	19 615	12 066
Beregning av årets skattegrunnlag:				
Resultat før skattekostnad	44 833	23 396	64 486	36 375
Permanente forskjeller *)	-45 158	-27 296	1 387	-1 107
Endring i midlertidige forskjeller	34	-8	-31 634	-29 684
Fremførbart underskudd	-	-1 405	-6 684	-580
Konsernbidrag	-	5 000	-	-
Årets skattegrunnlag (underskudd til fremføring)	-291	-312	27 555	5 005
Oversikt over midlertidige forskjeller:				
Fordringer	-	-	-1 408	-1 427
Varer	-	-	-	-
Anleggsmidler	206	240	165 966	135 622
Avsetning etter god regnskapsskikk	-	-	-10 604	-12 297
Pensjoner	-	-	6 463	6 054
Gevinst- og tapskonto	-	-	966	1 208
Fremførbart underskudd	-603	-312	-733	-7 287
Sum	-397	-72	160 650	121 873
Utsatt skatt / (skattefordel)	-87	-16	35 343	26 812

Forklaring til hvorfor årets skattekostnad ikke utgjør 22 % av resultat før skatt:

	Svorka	Svorka	Svorka	Svorka
	2022	2021	2022	2021
Resultat før skatt	44 833	23 396	64 486	36 375
22 % skatt av resultat før skatt	9 863	5 147	14 187	8 003
Permanente forskjeller (22%)*	-9 935	-6 005	305	-243
Grunnrente- og naturressursskatt (inkl. i betalbar skatt)	-	-	5 121	4 309
Korreksjon betalbar skatt tidligere år	-	-	-	-
Beregnet skattekostnad	-73	-859	19 611	12 066
Effektiv skattesats (**)	-0,2 %	-3,7 %	30,4 %	33,2 %

*) Inkluderer: ikke fradagsberettigede kostnader, som for eksempel representasjon, samt fradrag for resultatandel knyttet til tilknyttetselskap.

**) Skattekostnad i prosent av resultat før skatt.

I henhold til foreløpig regnskapsstandard for behandling av skatt, er midlertidige negative og positive forskjeller som reverserer eller kan reverseres i samme periode utlignet og nettoført.



Note 9 Egenkapital

(Alle tall i 1000)

Svorka Holding AS

Årets endring i selskapets egenkapital fremkommer slik:

	Aksje-kapital	Overkurs	Fond for vurderings- forskjell	Annen EK / udekket tap	Sum
Egenkapital pr. 01.01.	2 600	261 688	40 927	0	305 215
Kapitalforhøyelse/gjeldskonvertering					-
Årets resultat			35 239	9 666	44 905
Avsatt utbytte		-7 334		-9 666	-17 000
Korrigeringer direkte mot EK					-
Egenkapital pr 31.12.	2 600	254 354	76 166	0	333 120

Svorka

	Majoritets- interesser	Minoritets- interesser	SUM
Egenkapital pr. 01.01.	305 171	23	305 194
Kapitalnedsettelse			0
Kapitalforhøyelse			0
Utbetalt ekstra utbytte			0
Årets resultat	44 905	-32	44 872
Avsatt utbytte	-17 000		-17 000
Minoritets andel av utbytte			0
Korrigeringer direkte mot EK			0
Egenkapital pr 31.12.	333 076	-9	333 066



Note 10 Fordringer og gjeld

(Alle tall i 1000)

	Svorka Holding AS		Svorka	
	2022	2021	2022	2021
Fordringer med forfall senere enn ett år				
Andre langsiktige fordringer	435 845	431 308	-	-
Sum	435 845	431 308	0	0
Langsiktig gjeld med forfall senere enn 5 år				
Gjeld til kredittinstitusjoner	316 500	266 500	316 500	266 500
Ansvarlig lån	-	-	-	-
Sum	316 500	266 500	316 500	266 500
Gjeld sikret ved pant	385 850	397 452	385 850	397 452
Pantsatte eiendeler bokført verdi:				
Regionalnett og distribusjonsnett	-	-	193 420	187 738
Vannkraftverk	-	-	149 637	141 033
Aksjer i Datterselskap	312 292	277 053	4 148	3 461
Administrasjonsbygg	-	-	71 006	72 596
Driftstilbehør	-	-	3 166	2 516
Sum	312 292	277 053	421 377	407 344

Selskapet har konsernkontoordning, der morselskapet Svorka Holding AS har inngått avtale om trekkfasilitet med Nordea. Datterselskap er solidarisk ansvarlig for alle mellomværende i konsernkontoordning.



Note 11 Aksjer og andeler i andre foretak m.v.

(Alle tall i 1000)

Svorka

Anleggsmidler	Ansk. Kost	Balanseført verdi
Letthus AS	150	150
Midt-Norsk Opplæring	1	1
STN Invest AS	358	358
REN AS	1	1
Sparebanken1 Nordmøre	500	500
Todalsfjordprosjektet AS	100	100
Innveno AS	202	202
Halsafjordsambandet AS	105	105
Nettalliansen	22	22
El-Watch AS	5 879	5 879
Sum anleggsaksjer	7 318	7 318
Omløpsmidler		
Optimum	1 615	1 585
Sum omløpsaksjer	1 615	1 585



Note 12 Varer

(Alle tall i 1000)

	Svorka Holding AS		Svorka	
	2022	2021	2022	2021
Lager av råvarer	0	0	4 899	4 730
Lager av varer under tilvirkning	0	0	0	0
Lager egentilvirkede ferdigvarer	0	0	0	0
Sum	0	0	4 899	4 730



Note 13 Bundne midler

I posten inngår ingen bundne midler. Konsernet har etablert bankgaranti som sikkerhet for skattetrekkmidler.



Note 14 Aksjekapital og aksjonærinformasjon

Aksjekapitalen består av:	Antall	Pålydende	Bokført
Aksjer	1 300	2 000	2 600 000
Sum	1 300		2 600 000

Selskapet har kun en aksjeklasse.

Oversikt over aksjonærene pr. 31.12.

	Aksjer	Sum	Eierandel	Stemmeandel
Surnadal kommune	533	533	41,0 %	41,0 %
Møre og Romsdal Fylke	325	325	25,0 %	25,0 %
Heim kommune	221	221	17,0 %	17,0 %
Rindal kommune	221	221	17,0 %	17,0 %
Sum	1 300	1 300	100,0 %	100,0 %
Totalt antall aksjer	1 300	1 300	100,0 %	100,0 %



Note 15 Finansiell markedsrisiko

Renterisiko

Svorka har et langsiktig syn på konsernets renterisiko hvor man prøver å minimere konsernets langsiktige rentekostnad. Konsernet har en aktiv holdning til rentemarkedet og tilpasser seg utviklingen i rentemarkedet i tett samarbeid med finansieringsforbindelser.

Valutarisiko

Svorka bruker det norske markedet som finansieringskilde. Terminhandel av kraft i euro er sikret til norske kroner.

Likviditetsrisiko

Konsernets likviditets- og refinansieringsrisiko håndteres gjennom en langsiktig kommittert trekkfasilitet. Svorka påtar seg likviditetsrisiko ved at løpetiden på finansielle forpliktelser ikke samsvarer med kontantstrømmen som driften genererer. Svorka har en beredskapskapital som kan genereres på kort varsel.

Kredittrisiko

Konsernet er eksponert mot kredittrisiko primært ved krafthandel, men også ved plassering av overskuddslikviditet, samt bruk av finansielle kontrakter som rentebytteavtaler og valutaterminer m.m. Kraftkontrakter cleares i størst mulig utstrekning gjennom Nord Pool via anerkjente tredjeparter som medfører akseptabel motpartsrisiko. Andre finansielle kontrakter gjøres utelukkende mot anerkjente og solide norske banker og finansinstitusjoner. Konsernet har som strategi å begrense kredittrisikoen gjennom å inngå avtaler med anerkjente og solide motparter.

Operativ risiko

Konsernet har en risikoeksponering i den operative driften gjennom skader/tap på eiendeler – primært på kraftverk og transmisjonsanlegg. Videre har konsernet risiko for å tape produksjon ved vanntap og for skade på tredjemanns liv og eiendom. Det er inngått forsikringsavtaler som dekker de vesentligste risiki.

Markedsrisiko

Selskapets hovedvirksomhet er konserninterne fellestjenester. Konsernet driver virksomhet innenfor kraftomsetning, kraftproduksjon, bredbånd og elektroinstallasjon. Produsert volum avhenger i stor grad av nedbørssituasjonen fra år til år, og den volatile kraftprisen i det nordiske kraftmarkedet. Svorka driver derfor aktiv risikostyring tilpasset den aktuelle markedsituasjonen. Det benyttes i stor grad terminkontrakter til inntektssikring. Konsernets nettvirksomhet for strøm har i realiteten ingen markedsrisiko all den stund vi er monopolist.

Et av hovedvirksomhetsområdene i Svorka er handel med kraft. Dette er et marked der pris og produksjonsevne varierer betydelig, noe som kan medføre stor usikkerhet knyttet til kjøp og salg. På denne måten ønsker konsernet å sikre en optimal kontraktsposisjon i forhold til gitte risikokriterier.

**Kontantstrømoppstilling (tall i 1000 kr)**

Svorka Holding AS		Svorka	
2021	2022	2022	2021
Kontantstrømmer fra operasjonelle aktiviteter			
23 396	44 833		
0	0	64 486	36 376
0	0	-6 187	-1 829
155	164	0	-212
0	0	43 904	38 082
0	0	0	0
-1 697	1 988	-169	-154
528	44	-2 784	-8 318
0	0	16 317	7 803
-27 318	-35 238	-410	-4 069
1 442	14 401	1 242	-1 181
-3 494	26 192	-39 588	25 986
		76 811	92 484
Kontantstrømmer fra investeringsaktiviteter			
0	0	0	212
0	-53	-102 631	-97 597
0	0	6 050	98
0	0	-4 325	-6 030
0	0	2 000	0
-77 446	-4 537	-1 100	-2 000
-77 446	-4 590	-100 006	-105 317
Kontantstrømmer fra finansieringsaktiviteter			
40 000	50 000	53 000	40 000
0	0	0	0
0	0	0	-40 000
0	0	0	0
11 940	-61 602	-61 602	11 940
40 000	0	0	40 000
0	0	0	0
-11 000	-10 000	-10 045	-11 045
0	0	0	0
0	0	0	0
80 940	-21 602	-18 647	40 895
0	0	0	0
0	0	-41 842	28 062
0	0	45 885	17 823
0	0	4 043	45 885



Til generalforsamlingen i Svorka Holding AS

RSM Norge AS

Vestre Rosten 69, 7072 Heimdal
Org.nr: 982 316 588 MVA

T +47 72 59 75 00
www.rsmnorge.no

Uavhengig revisors beretning

Konklusjon

Vi har revidert årsregnskapet for Svorka Holding AS som viser et overskudd i selskapsregnskapet på NOK 44 904 550 og et overskudd i konsernregnskapet på NOK 44 872 351. Årsregnskapet består av:

- selskapsregnskapet, som består av balanse per 31. desember 2022, resultatregnskap og kontantstrømoppstilling for regnskapsåret avsluttet per denne datoen og noter til årsregnskapet, herunder et sammendrag av viktige regnskapsprinsipper, og
- konsernregnskapet, som består av balanse per 31. desember 2022, resultatregnskap og kontantstrømoppstilling for regnskapsåret avsluttet per denne datoen og noter til årsregnskapet, herunder et sammendrag av viktige regnskapsprinsipper.

Etter vår mening

- oppfyller årsregnskapet gjeldende lovkrav,
- gir selskapsregnskapet et rettviseende bilde av selskapets finansielle stilling per 31. desember 2022 og av dets resultater og kontantstrømmer for regnskapsåret avsluttet per denne datoen i samsvar med regnskapslovens regler og god regnskapsskikk i Norge, og
- gir konsernregnskapet et rettviseende bilde av konsernets finansielle stilling per 31. desember 2022 og av dets resultater og kontantstrømmer for regnskapsåret avsluttet per denne datoen i samsvar med regnskapslovens regler og god regnskapsskikk i Norge.

Grunnlag for konklusjonen

Vi har gjennomført revisjonen i samsvar med International Standards on Auditing (ISA-ene). Våre oppgaver og plikter i henhold til disse standardene er beskrevet nedenfor under *Revisors oppgaver og plikter ved revisjonen av årsregnskapet*. Vi er uavhengige av selskapet og konsernet i samsvar med kravene i relevante lover og forskrifter i Norge og International Code of Ethics for Professional Accountants (inkludert internasjonale uavhengighetsstandarder) utstedt av International Ethics Standards Board for Accountants (IESBA-reglene), og vi har overholdt våre øvrige etiske forpliktelser i samsvar med disse kravene. Innhentet revisjonsbevis er etter vår vurdering tilstrekkelig og hensiktsmessig som grunnlag for vår konklusjon.

Øvrig informasjon

Styret og daglig leder (ledelsen) er ansvarlige for informasjonen i årsberetningen. Øvrig informasjon omfatter informasjon i årsrapporten bortsett fra årsregnskapet og den tilhørende revisjonsberetningen. Vår konklusjon om årsregnskapet ovenfor dekker ikke informasjonen i årsberetningen.

I forbindelse med revisjonen av årsregnskapet er det vår oppgave å lese årsberetningen. Formålet er å vurdere hvorvidt det foreligger vesentlig inkonsistens mellom årsberetningen og årsregnskapet og den kunnskap vi har opparbeidet oss under revisjonen av årsregnskapet, eller hvorvidt informasjon i årsberetningen ellers fremstår som vesentlig feil. Vi har plikt til å rapportere dersom årsberetningen fremstår som vesentlig feil. Vi har ingenting å rapportere i så henseende.

THE POWER OF BEING UNDERSTOOD
AUDIT | TAX | CONSULTING

RSM Norge AS is a member of the RSM network and trades as RSM. RSM is the trading name used by the members of the RSM network. Each member of the RSM network is an independent accounting and consulting firm which practices in its own right. The RSM network is not itself a separate legal entity in any jurisdiction.

RSM Norge AS er medlem av RSM som medlem av Den norske Revisorforening.

Penneo Dokumentnr: 6WTOV-ZGVEX-2N4H7-Y54OV-ZNO1H-545IG



Revisors beretning 2022 for Svorka Holding AS

Basert på kunnskapen vi har opparbeidet oss i revisjonen, mener vi at årsberetningen

- er konsistent med årsregnskapet og
- inneholder de opplysninger som skal gis i henhold til gjeldende lovkrav.

Ledelsens ansvar for årsregnskapet

Ledelsen er ansvarlig for å utarbeide årsregnskapet og for at det gir et rettviseende bilde i samsvar med regnskapslovens regler og god regnskapsskikk i Norge. Ledelsen er også ansvarlig for slik intern kontroll som den finner nødvendig for å kunne utarbeide et årsregnskap som ikke inneholder vesentlig feilinformasjon, verken som følge av misligheter eller utilsiktede feil.

Ved utarbeidelsen av årsregnskapet er ledelsen ansvarlig for å ta standpunkt til selskapets og konsernets evne til fortsatt drift, og opplyse om forhold av betydning for fortsatt drift. Forutsetningen om fortsatt drift skal legges til grunn for årsregnskapet så lenge det ikke er sannsynlig at virksomheten vil bli avviklet.

Revisors oppgaver og plikter ved revisjonen av årsregnskapet

Vårt mål er å oppnå betryggende sikkerhet for at årsregnskapet som helhet ikke inneholder vesentlig feilinformasjon, verken som følge av misligheter eller utilsiktede feil, og å avgi en revisjonsberetning som inneholder vår konklusjon. Betryggende sikkerhet er en høy grad av sikkerhet, men ingen garanti for at en revisjon utført i samsvar med ISA-ene, alltid vil avdekke vesentlig feilinformasjon. Feilinformasjon kan oppstå som følge av misligheter eller utilsiktede feil. Feilinformasjon er å anse som vesentlig dersom den enkeltvis eller samlet med rimelighet kan forventes å påvirke de økonomiske beslutningene som brukerne foretar på grunnlag av årsregnskapet.

For videre beskrivelse av revisors oppgaver og plikter vises det til:
<https://revisorforeningen.no/revisjonsberetninger>

Trondheim, 26. april 2023
RSM Norge AS

Svein Johnsen
Statsautorisert revisor



PENNEO

Signaturene i dette dokumentet er juridisk bindende. Dokument signert med "Penneo": sikker digital signatur.
De signerende parter sin identitet er registrert, og er listet nedenfor.

"Med min signatur bekrefter jeg alle datoer og innholdet i dette dokument"

Svein Johnsen

Partner

På vegne av: RSM Norge AS

Serienummer: 9578-5995-4-449103

IP: 188.95.xxx.xxx

2023-04-26 10:30:11 UTC



Svein Johnsen

Statsautorisert revisor

På vegne av: RSM Norge AS

Serienummer: 9578-5995-4-449103

IP: 188.95.xxx.xxx

2023-04-26 10:30:11 UTC



Penneo Dokumentnøkkel: 61WTOY-ZGVEX-2M4H7-154QV-ZN0TH-54SIG

Dokumentet er signert digitalt, med **Penneo.com**. Alle digitale signatur-data i dokumentet er sikret og validert av den datamaskin-utregnede hash-verdien av det opprinnelige dokument. Dokumentet er læst og tids-stemplet med et sertifikat fra en betrodd tredjepart. All kryptografisk bevis er integrert i denne PDF, for fremtidig validering (hvis nødvendig).

Hvordan bekrefter at dette dokumentet er originalen?

Dokumentet er beskyttet av ett Adobe CDS sertifikat. Når du åpner dokumentet i

Adobe Reader, skal du kunne se at dokumentet er sertifisert av **Penneo e-signature service <penneo@penneo.com>**. Dette garanterer at innholdet i dokumentet ikke har blitt endret.

Det er lett å kontrollere de kryptografiske beviser som er lokalisert inne i dokumentet, med Penneo validator - <https://penneo.com/validator>