



ÅRSREGNSKAPET FOR REGNSKAPSÅRET 2024 - GENERELL INFORMASJON

Enheten

Organisasjonsnummer: 914 490 200
Organisasjonsform: Aksjeselskap
Foretaksnavn: BUDAL FLERBRUKSHUS AS
Forretningsadresse: 7298 BUDALEN

Regnskapsår

Årsregnskapets periode: 01.01.2024 - 31.12.2024

Konsern

Morselskap i konsern: Nei

Regnskapsregler

Regler for små foretak benyttet: Ja
Benyttet ved utarbeidelsen av årsregnskapet til selskapet: Regnskapslovens alminnelige regler

Årsregnskapet fastsatt av kompetent organ

Bekreftet av representant for selskapet: Jens Olav Hov
Dato for fastsettelse av årsregnskapet: 10.06.2025

Grunnlag for avgivelse

År 2024: Årsregnskapet er elektronisk innlevert
År 2023: Tall er hentet fra elektronisk innlevert årsregnskap fra 2024

Det er ikke krav til at årsregnskapet m.v. som sendes til Regnskapsregisteret er undertegnet. Kontrollen på at dette er utført ligger hos revisor/enhetens øverste organ. Sikkerheten ivaretas ved at innsender har rolle/rettighet for innsending av årsregnskapet via Altinn, og ved at det bekreftes at årsregnskapet er fastsatt av kompetent organ.

Brønnøysundregistrene, 05.07.2025



Resultatregnskap

| Beløp i: NOK | Note | 2024 | 2023 |
|--|------|----------------|----------------|
| RESULTATREGNSKAP | | | |
| Inntekter | | | |
| Annen driftsinntekt | | 92 000 | 497 321 |
| Sum inntekter | | 92 000 | 497 321 |
| Kostnader | | | |
| Lønnskostnad | 1, 2 | 13 272 | 8 848 |
| Avskrivning på varige driftsmidler og immaterielle eiendeler | 3 | 46 206 | 71 395 |
| Annen driftskostnad | | 113 700 | 88 228 |
| Sum kostnader | | 173 178 | 168 471 |
| Driftsresultat | | -81 178 | 328 850 |
| Finansinntekter og finanskostnader | | | |
| Annen renteinntekt | | 7 | 0 |
| Sum finansinntekter | | 7 | 0 |
| Annen rentekostnad | | 194 | 473 |
| Sum finanskostnader | | 194 | 473 |
| Netto finans | | -187 | -473 |
| Resultat før skattekostnad | | -81 365 | 328 376 |
| Skattekostnad | 4, 5 | 0 | 0 |
| Årsresultat | | -81 365 | 328 376 |
| Overføringer og disponeringer | | | |
| Udekket tap | 6 | 0 | 79 219 |
| Annen egenkapital | 6 | -81 365 | 249 158 |
| Sum overføringer og disponeringer | | -81 365 | 328 377 |



Balanse

| Beløp i: NOK | Note | 2024 | 2023 |
|--|------|----------------|----------------|
| BALANSE - EIENDELER | | | |
| Anleggsmidler | | | |
| Immaterielle eiendeler | | | |
| Sum immaterielle eiendeler | | 0 | 0 |
| Varige driftsmidler | | | |
| Tomter, bygninger og annen fast eiendom | 3 | 284 949 | 331 156 |
| Sum varige driftsmidler | | 284 949 | 331 156 |
| Finansielle anleggsmidler | | | |
| Investeringer i aksjer og andeler | | 53 600 | 53 600 |
| Sum finansielle anleggsmidler | | 53 600 | 53 600 |
| Sum anleggsmidler | | 338 549 | 384 756 |
| Omløpsmidler | | | |
| Varer | | | |
| Fordringer | | | |
| Kundefordringer | 7 | 24 135 | 5 747 |
| Andre kortsiktige fordringer | 7 | 0 | 78 225 |
| Sum fordringer | | 24 135 | 83 972 |
| Sum investeringer | | 0 | 0 |
| Bankinnskudd, kontanter og lignende | | | |
| Bankinnskudd, kontanter og lignende | | 323 537 | 320 112 |
| Sum bankinnskudd, kontanter og lignende | | 323 537 | 320 112 |
| Sum omløpsmidler | | 347 672 | 404 084 |
| SUM EIENDELER | | 686 221 | 788 839 |

BALANSE - EGENKAPITAL OG GJELD



Balanse

| Beløp i: NOK | Note | 2024 | 2023 |
|--|------|----------------|----------------|
| Egenkapital | | | |
| Innskutt egenkapital | | | |
| Aksjekapital | 8 | 50 000 | 50 000 |
| Annen innskutt egenkapital | 6 | 317 506 | 317 506 |
| Sum innskutt egenkapital | | 367 506 | 367 506 |
| Opptjent egenkapital | | | |
| Annen egenkapital | 6 | 167 792 | 249 158 |
| Udekket tap | 6 | 0 | 0 |
| Sum opptjent egenkapital | | 167 792 | 249 158 |
| Sum egenkapital | | 535 298 | 616 663 |
| Gjeld | | | |
| Langsiktig gjeld | | | |
| Sum avsetninger for forpliktelser | | 0 | 0 |
| Annen langsiktig gjeld | | 0 | 0 |
| Sum annen langsiktig gjeld | | 0 | 0 |
| Sum langsiktig gjeld | | 0 | 0 |
| Kortsiktig gjeld | | | |
| Leverandørgjeld | | 146 971 | 170 047 |
| Skyldige offentlige avgifter | | 3 952 | 2 129 |
| Annen kortsiktig gjeld | 7 | 0 | 0 |
| Sum kortsiktig gjeld | | 150 923 | 172 176 |
| Sum gjeld | | 150 923 | 172 176 |
| SUM EGENKAPITAL OG GJELD | | 686 221 | 788 839 |



Brønnøysundregistrene

ÅRSREGNSKAP FOR REGNSKAPSÅRET 2024 - GENERELL INFORMASJON

Journalnummer: 2025 591527

Enheten

Organisasjonsnummer: 914 490 200
Organisasjonsform: Aksjeselskap
Foretaksnavn: BUDAL FLEBRUKSHUS AS
7298 BUDALEN

Regnskapsår

Årsregnskapets periode: 01.01.2024 - 31.12.2024

Konsern

Morselskap i konsern: Nei

Regnskapsregler

Regler for små foretak benyttet: Ja
Benyttet ved utarbeidelsen av
årsregnskapet til selskapet: Regnskapslovens alminnelige regler

Årsregnskapet fastsatt av kompetent organ

Bekreftet av representant for selskapet: Jens Olav Hov
Dato for fastsettelse av årsregnskapet: 10.06.2025

Revisjon

Årsregnskapet er utarbeidet av ekstern
autorisert regnskapsfører: Ja
Ekstern autorisert regnskapsfører har i
løpet av regnskapsåret bistått ved den
løpende regnskapsføringen eller utført
andre tjenester for selskapet enn å
utarbeide årsregnskapet: Ja

Grunnlag for avgivelse

År 2024: Årsregnskap er elektronisk innlevert.
År 2023: Tall er hentet fra elektronisk innlevert årsregnskap fra 2024.

Det er ikke krav til at årsregnskapet m.v. som sendes til Regnskapsregisteret er undertegnet. Kontrollen på at dette er utført ligger hos revisor/enhetens øverste organ. Sikkerheten ivaretas ved at innsender har rolle/rettighet for innsending av årsregnskapet via Altinn, og ved at det bekreftes at årsregnskapet er fastsatt av kompetent organ.

Brønnøysundregistrene, 30.06.2025



Organisasjonsnr: 914 490 200
BUDAL FLERBRUKSHUS AS

RESULTATREGNSKAP

| Beløp i: NOK | Note | 2024 | 2023 |
|--|-------------|----------------|----------------|
| RESULTATREGNSKAP | | | |
| Inntekter | | | |
| Annen driftsinntekt | | 92 000 | 497 321 |
| Sum inntekter | | 92 000 | 497 321 |
| Kostnader | | | |
| Lønnskostnad | 1, 2 | 13 272 | 8 848 |
| Avskrivning på varige driftsmidler og immaterielle eiendeler | 3 | 46 206 | 71 395 |
| Annen driftskostnad | | 113 700 | 88 228 |
| Sum kostnader | | 173 178 | 168 471 |
| Driftsresultat | | -81 178 | 328 850 |
| Finansinntekter og finanskostnader | | | |
| Annen renteinntekt | | 7 | 0 |
| Sum finansinntekter | | 7 | 0 |
| Annen rentekostnad | | 194 | 473 |
| Sum finanskostnader | | 194 | 473 |
| Netto finans | | -187 | -473 |
| Resultat før skattekostnad | | -81 365 | 328 376 |
| Skattekostnad | 4, 5 | 0 | 0 |
| Årsresultat | | -81 365 | 328 376 |
| Overføringer og disponeringer | | | |
| Udekket tap | 6 | 0 | 79 219 |
| Annen egenkapital | 6 | -81 365 | 249 158 |
| Sum overføringer og disponeringer | | -81 365 | 328 377 |



Organisasjonsnr: 914 490 200
BUDAL FLERBRUKSHUS AS

BALANSE

| Beløp i: NOK | Note | 2024 | 2023 |
|--|------|----------------|----------------|
| BALANSE - EIENDELER | | | |
| Anleggsmidler | | | |
| Immaterielle eiendeler | | | |
| Sum immaterielle eiendeler | | 0 | 0 |
| Varige driftsmidler | | | |
| Tomter, bygninger og annen fast eiendom | 3 | 284 949 | 331 156 |
| Sum varige driftsmidler | | 284 949 | 331 156 |
| Finansielle anleggsmidler | | | |
| Investeringer i aksjer og andeler | | 53 600 | 53 600 |
| Sum finansielle anleggsmidler | | 53 600 | 53 600 |
| Sum anleggsmidler | | 338 549 | 384 756 |
| Omløpsmidler | | | |
| Varer | | | |
| Fordringer | | | |
| Kundefordringer | 7 | 24 135 | 5 747 |
| Andre kortsiktige fordringer | 7 | 0 | 78 225 |
| Sum fordringer | | 24 135 | 83 972 |
| Investeringer | | 0 | 0 |
| Sum investeringer | | 0 | 0 |
| Bankinnskudd, kontanter og lignende | | | |
| Bankinnskudd, kontanter og lignende | | 323 537 | 320 112 |
| Sum bankinnskudd, kontanter og lignende | | 323 537 | 320 112 |
| Sum omløpsmidler | | 347 672 | 404 084 |
| SUM EIENDELER | | 686 221 | 788 839 |
| BALANSE - EGENKAPITAL OG GJELD | | | |
| Egenkapital | | | |
| Innskutt egenkapital | | | |
| Aksjekapital | 8 | 50 000 | 50 000 |
| Annen innskutt egenkapital | 6 | 317 506 | 317 506 |



| | | | |
|-----------------------------------|---|----------------|----------------|
| Sum innskutt egenkapital | | 367 506 | 367 506 |
| Opptjent egenkapital | | | |
| Annen egenkapital | 6 | 167 792 | 249 158 |
| Udekket tap | 6 | 0 | 0 |
| Sum opptjent egenkapital | | 167 792 | 249 158 |
| Sum egenkapital | | 535 298 | 616 663 |
| Gjeld | | | |
| Langsiktig gjeld | | | |
| Sum avsetninger for forpliktelser | | 0 | 0 |
| Annen langsiktig gjeld | | | |
| Sum annen langsiktig gjeld | | 0 | 0 |
| Sum langsiktig gjeld | | 0 | 0 |
| Kortsiktig gjeld | | | |
| Leverandørgjeld | | 146 971 | 170 047 |
| Skyldige offentlige avgifter | | 3 952 | 2 129 |
| Annen kortsiktig gjeld | 7 | 0 | 0 |
| Sum kortsiktig gjeld | | 150 923 | 172 176 |
| Sum gjeld | | 150 923 | 172 176 |
| SUM EGENKAPITAL OG GJELD | | 686 221 | 788 839 |



Organisasjonsnr: 914 490 200
BUDAL FLERBRUKSHUS AS

NOTEOPPLYSNINGER - SELSKAP - alle poster oppgitt i hele tall

Note

Regnskapsprinsipper

Årsregnskapet er satt opp i samsvar med regnskapsloven og god regnskapsskikk for små foretak. Salgsinntekter Selskapets inntekter er leieinntekter. Klassifisering og vurdering av balanseposter Anleggsmidler er eiendeler bestemt til varig eie eller bruk. Eiendeler som er knyttet til varekretsløpet er klassifisert som omløpsmidler. Fordringer klassifiseres som omløpsmidler hvis de forfaller til betaling innen ett år etter transaksjonsdagen. Tilsvarende klassifiseres gjeld som kortsiktig hvis gjelden forfaller til betaling innen ett år. Omløpsmidler vurderes til laveste av anskaffelseskost og virkelig verdi. Kortsiktig gjeld balanseføres til nominelt beløp på etableringstidspunktet. Anleggsmidler vurderes til anskaffelseskost. Varige anleggsmidler avskrives etter en fornuftig avskrivningsplan. Anleggsmidlene nedskrives til virkelig verdi ved verdifall som ikke forventes å være forbigående. Langsiktig gjeld med unntak av andre avsetninger balanseføres til nominelt beløp på etableringstidspunktet. Fordringer Kundefordringer og andre fordringer er oppført i balansen til pålydende etter fradrag for avsetning til forventet tap. Avsetning til tap gjøres på grunnlag av individuelle vurderinger av de enkelte fordringene. Varige driftsmidler Varige driftsmidler balanseføres og avskrives over driftsmidlenes levetid dersom de har antatt levetid over 3 år og har en kostpris som overstiger kr 30 000. Direkte vedlikehold av driftsmidler kostnadsføres løpende under driftskostnader, mens påkostninger eller forbedringer tillegges driftsmidlets kostpris og avskrives i takt med driftsmidlet. Forøvrig er følgende regnskapsprinsipper anvendt: Selskapet har ikke endret regnskapsprinsipp fra 2023 til 2024.

Note

2

Antall årsverk i regnskapsåret
0.00

Note

1

Spesifisering av resultatregnskapet

Lønnskostnader

| | | |
|---------------------------|--------------|------------------|
| <u>Lønn</u> | <u>Årets</u> | <u>Fjorårets</u> |
| | 12000.00 | 8000.00 |
| <u>Folketrygdavgift</u> | <u>Årets</u> | <u>Fjorårets</u> |
| | 1272.00 | 848.00 |
| <u>Sum lønnskostnader</u> | <u>Årets</u> | <u>Fjorårets</u> |
| | 13272.00 | 8848.00 |



Note

Ekstraordinære inntekter og kostnader

| <u>Sum</u> | <u>Beløp</u> |
|------------|--------------|
|------------|--------------|

Note

3

Varige driftsmidler og immaterielle eiendeler

| | | |
|---------------------------------|----------------------------|----------------------------|
| <u>Anskaffelseskost 01.01.</u> | <u>Varige driftsmidler</u> | <u>Immaterielle eiend.</u> |
| | 1975541.00 | 0.00 |
| <u>Anskaffelseskost 31.12.</u> | <u>Varige driftsmidler</u> | <u>Immaterielle eiend.</u> |
| | 1975541.00 | 0.00 |
| <u>Samlede av-/nedskrivn.</u> | <u>Varige driftsmidler</u> | <u>Immaterielle eiend.</u> |
| | 1690592.00 | 0.00 |
| <u>Balanseført verdi 31.12.</u> | <u>Varige driftsmidler</u> | <u>Immaterielle eiend.</u> |
| | 284949.00 | 0.00 |
| <u>Årets av-/nedskrivn.</u> | <u>Varige driftsmidler</u> | <u>Immaterielle eiend.</u> |
| | 46206.00 | 0.00 |

Anskaffelseskost - balanseførte lånekostnader, egentilvirkede anleggsmidler

Goodwill spesifisert for hvert enkelt virksomhetskjøp

Avskrivningsplan for goodwill som er lenger enn fem år - begrunnelse

Mer om varige driftsmidler/immaterielle eiendeler

Konsernregnskap

Morselskapet sitt navn

Forretningskontor for morselskapet

Begrunnelse for at datterselskap er utelatt fra konsolideringen

| | | |
|--|--------------|------------------|
| <u>Samlet beløp - tilknyttet selskap</u> | <u>Årets</u> | <u>Fjorårets</u> |
|--|--------------|------------------|

| | | |
|---|--------------|------------------|
| <u>Samlet beløp - foretak i samme konsern</u> | <u>Årets</u> | <u>Fjorårets</u> |
|---|--------------|------------------|

| | | |
|---|--------------|------------------|
| <u>Samlet beløp - foretak i samme konsern</u> | <u>Årets</u> | <u>Fjorårets</u> |
|---|--------------|------------------|



Samlet beløp - felles kontrollert virksomhet Årets Fjorårets

Pantstillelse _____ Beløp

Beholdning av egne aksjer Antall Pålydende Andel av aksjek.



Årsregnskap for
BUDAL FLERBRUKSHUS AS

914490200

Regnskapsår
01.01.2024 - 31.12.2024



BUDAL FLERBRUKSHUS AS
914 490 200

Resultatregnskap

Driftsinntekter
Annen driftsinntekt
Sum driftsinntekter

Note

2024

92 000
92 000

-113 700
-173 178

-81 178

Driftskostnader
Lønnskostnad
Avskrivning på varige driftsmidler og immaterielle eiendeler
Annen driftskostnad
Sum driftskostnader

1, 2
3

-13 272
-46 206

-113 700

-173 178

Driftsresultat

-81 178

328 850

Finansinntekter
Annen renteinntekt
Sum finansinntekter

7

7

0

0

Finanskostnader
Annen rentekostnad
Sum finanskostnader

-194

-194

-473

-473

Netto finans

-187

-473

Årsresultat

-81 365

328 376

Overføringer
Annen egenkapital
Udekket tap
Sum overføringer

6

6

-81 365

0

-81 365

249 158

79 219

328 376

 BankID Signing
Sigrid Lovise Antonsen
2025-06-10
 BankID Signing
Odd Vårvik
2025-06-10
 BankID Signing
Ingrid Bjerkan Røltum
2025-06-11
 BankID Signing
Jens Olav Hov
2025-06-12
 BankID Signing
Jorun Marie Svardal
2025-06-12
451 361



BUDAL FLERBRUKSHUS AS
914 490 200

Balanse

EIENDELER

Anleggsmidler

Varige driftsmidler

Tomter, bygninger og annen fast eiendom

Sum varige driftsmidler

Finansielle anleggsmidler

Investeringer i aksjer og andeler

Sum finansielle anleggsmidler

Sum anleggsmidler

Omløpsmidler

Fordringer

Kundefordringer

Andre kortsiktige fordringer

Sum fordringer

Bankinnskudd, kontanter og lignende

Bankinnskudd, kontanter og lignende

Sum bankinnskudd, kontanter og lignende

Sum omløpsmidler

SUM EIENDELER

Note

31.12.2024

284 949

284 949

53 600

53 600

338 549

24 135

7 0

24 135

323 537

323 537

347 672

686 221

331 156

331 156

53 600

53 600

384 756

5 747

78 225

83 972

320 112


320 112


404 084


788 839

 BankID Signing
Sigrid Lovise Antonsen
2025-06-10

 BankID Signing
Odd Vårvik
2025-06-10

 BankID Signing
Ingrid Bjerkan Røttum
2025-06-11

 BankID Signing
Jens Olav Hov
2025-06-12

 BankID Signing
Jorun Marie Svardal
2025-06-12



BUDAL FLERBRUKSHUS AS
914 490 200

Balanse

EGENKAPITAL OG GJELD

Egenkapital

Innskutt egenkapital

Aksjekapital

8

50 000

50 000

Annen innskutt egenkapital

6

317 506

317 506

Sum innskutt egenkapital

367 506

367 506

Opptjent egenkapital

Annen egenkapital

6

167 792

249 158

Sum opptjent egenkapital

167 792

249 158

Sum egenkapital

535 298

616 663

Gjeld

Kortsiktig gjeld

Leverandørgjeld

146 971

170 047

Skyldige offentlige avgifter

3 952

2 129

Sum kortsiktig gjeld

150 923

172 176

Sum gjeld

150 923

172 176

SUM EGENKAPITAL OG GJELD

686 221

788 839

BUDALEN, 10.06.2025

Jens Olav Hov
styrets leder

Odd Vårvik
nestleder

Jorun Marie Svoldal
styremedlem

Sigrid Lovise Antonsen
styremedlem

Ingrid Bjørkan Røttum
styremedlem

 BankID Signing
Sigrid Lovise Antonsen
2025-06-10

 BankID Signing
Odd Vårvik
2025-06-10

 BankID Signing
Ingrid Bjørkan Røttum
2025-06-11

 BankID Signing
Jens Olav Hov
2025-06-12

 BankID Signing
Jorun Marie Svoldal
2025-06-12



BUDAL FLERBRUKSHUS AS
914 490 200

Noter

Regnskapsprinsipper

Årsregnskapet er satt opp i samsvar med regnskapsloven og god regnskapsskikk for små foretal



Salgsinntekter

Selskapets inntekter er leieinntekter.

Klassifisering og vurdering av balanseposter

Anleggsmidler er eiendeler bestemt til varig eie eller bruk. Eiendeler som er knyttet til varekretsløpet er klassifisert som omløpsmidler. Fordringer klassifiseres som omløpsmidler hvis de forfaller til betaling innen ett år etter transaksjonsdagen. Tilsvarende klassifiseres gjeld som kortsiktig hvis gjelden forfaller til betaling innen ett år.

Omløpsmidler vurderes til laveste av anskaffelseskost og virkelig verdi. Kortsiktig gjeld balanseføres til nominelt beløp på etableringstidspunktet. Anleggsmidler vurderes til anskaffelseskost. Varige anleggsmidler avskrives etter en fornuftig avskrivningsplan. Anleggsmidlene nedskrives til virkelig verdi ved verdifall som ikke forventes å være forbigående. Langsiktig gjeld med unntak av andre avsetninger balanseføres til nominelt beløp på etableringstidspunktet.

Fordringer

Kundefordringer og andre fordringer er oppført i balansen til pålydende etter fradrag for avsetning til forventet tap. Avsetning til tap gjøres på grunnlag av individuelle vurderinger av de enkelte fordringene.

Varige driftsmidler

Varige driftsmidler balanseføres og avskrives over driftsmidlenes levetid dersom de har antatt levetid over 3 år og har en kostpris som overstiger kr 30 000. Direkte vedlikehold av driftsmidler kostnadsføres løpende under driftskostnader, mens påkostninger eller forbedringer tillegges driftsmidlets kostpris og avskrives i takt med driftsmidlet.

Forørig er følgende regnskapsprinsipper anvendt:

Selskapet har ikke endret regnskapsprinsipp fra 2023 til 2024.



BUDAL FLERBRUKSHUS AS
914 490 200

Note 1 - Lønnskostnader

Spesifikasjon av lønnskostnader

| | 2024 | |
|-------------------------|---------------|--|
| Lønn | 12 000 | |
| Arbeidsgiveravgift | 1 272 | |
| Pensjonskostnader | 0 | |
| Andre relaterte ytelser | 0 | |
| Sum | 13 272 | |

Note 2 - Antall årsverk

Selskapet har ikke hatt ansatte i løpet av regnskapsåret.

Note 3 - Varige driftsmidler og immaterielle eiendeler

| | Varige driftsmidler |
|--|---------------------|
| Anskaffelseskost 01.01. | 1 975 541 |
| Tilgang i året | 0 |
| Avgang i året | 0 |
| Anskaffelseskost 31.12. | 1 975 541 |
| Samlede avskrivninger, nedskrivninger og reverseringer av nedskrivninger | -1 690 592 |
| Balanseført verdi per 31.12. | 284 949 |
| Avskrivninger, nedskrivninger og reverseringer av nedskrivninger i regnskapsåret | 46 206 |

Note 4 - Spesifisering av skatt

| | 2024 | 2023 |
|--|-----------------|----------|
| Skattepliktig inntekt | | |
| Resultat før skatt | -81 365 | 328 376 |
| +/- Endring i midlertidige forskjeller | -110 298 | -88 304 |
| - Anvendelse av fremførbart underskudd | 0 | -240 073 |
| Skattepliktig inntekt | -191 664 | 0 |

Note 5 - Midlertidige forskjeller - utsatt skatt/skattefordel

Utsatt skatt/utsatt skattefordel i balansen avsettes på grunnlag av forskjeller mellom regnskapsmessige og skattemessige verdier i henhold til norsk regnskapsstandard for skatt.

Midlertidige skatteøkende og skattereduserende forskjeller som kan utlignes er nettoført.

| Midlertidige forskjeller knyttet til: | 01.01.2024 | 31.12.2024 | Endring |
|---|-------------------|-------------------|---------------|
| Anleggsmidler | -7 494 090 | -7 383 792 | -110 298 |
| Fremførbart underskudd | -647 330 | -838 994 | 191 664 |
| Netto forskjeller | -8 141 420 | -8 222 786 | 81 365 |
| Skattereduserende forskjeller som ikke kan utlignes | 8 141 420 | 8 222 786 | -81 365 |
| Sum midlertidige forskjeller som inngår i grunnlag for utsatt skatt/skattefordel | 0 | 0 | 0 |
| Utsatt skatt 31.12.2024 basert på 22 % | 0 | 0 | 0 |



BUDAL FLERBRUKSHUS AS
914 490 200

Note 6 - Egenkapital

| | Aksjekapital | Annen innsk. EK | Opptjent egenkapital | |
|-------------------------------|---------------|-----------------|----------------------|----------------|
| Egenkapital 31.12.2023 | 50 000 | 317 506 | 249 158 | |
| Årsresultat | 0 | 0 | -81 365 | |
| Egenkapital 31.12.2024 | 50 000 | 317 506 | 167 792 | 535 298 |

 BankID Signing
Sigrid Lovise Antonsen
2025-06-10

 BankID Signing
Odd Vårvik
2025-06-10

 BankID Signing
Ingrid Bjerkan Røttum
2025-06-11

 BankID Signing
Jens Olav Hov
2025-06-12

 BankID Signing
Jonun Marie Svardal
2025-06-12

Note 7 - Kundefordringer

| | 31.12.2024 | 31.12.2023 |
|-------------------------------------|---------------|---------------|
| Kundefordringer til pålydende 31.12 | 24 135 | 83 972 |
| Kundefordringer 31.12 | 24 135 | 83 972 |

Mer om fordringer

Kundefordringer er utestående husleie pr. 31.12.24 fra Budal Samfunnshus pålydende kr. 24.135. Dette er oppgjort i 2025.

Styret i Budal Flerbrukshus vedtok i styremøte 31.10.23 å sette årlig leie til Budal Samfunnshus til kr. 80.000 pr. år, inkl. godtgjøring for rundvask. Denne er fastsatt f.o.m. utleieåret 2023.

Note 8 - Aksjekapital

| Aksjeklasse | Antall aksjer | Aksjenes pålydende | Bokført verdi |
|-------------|---------------|--------------------|---------------|
| Ordinære | 500 000 | 0,1 | 50 000 |

| Aksjonærer | Antall aksjer | Eierandel % | Aksjeklasse |
|-----------------------------|----------------|-------------|-------------|
| Midtre Gauldal Kommune | 329 378 | 65,88 | Ordinære |
| Budal Samfunnshus | 170 622 | 34,12 | Ordinære |
| Totalt antall aksjer | 500 000 | 100 | |



BDO AS
Kobbegate 2
Postboks 1786 Sentrum
7416 Trondheim

Til generalforsamlingen i Budal Flerbrukshus AS

Uavhengig revisors beretning

Konklusjon

Vi har revidert årsregnskapet til Budal Flerbrukshus AS.

Årsregnskapet består av:

- Balanse per 31. desember 2024
- Resultatregnskap for 2024
- Noter til årsregnskapet, herunder et sammendrag av viktige regnskapsprinsipper.

Etter vår mening:

- Oppfyller årsregnskapet gjeldende lovkrav, og
- Gir årsregnskapet et rettviseende bilde av selskapets finansielle stilling per 31. desember 2024 og av dets resultater for regnskapsåret avsluttet per denne datoen i samsvar med regnskapslovens regler og god regnskapsskikk i Norge.

Grunnlag for konklusjonen

Vi har gjennomført revisjonen i samsvar med International Standards on Auditing (ISA-ene). Våre oppgaver og plikter i henhold til disse standardene er beskrevet nedenfor under Revisors oppgaver og plikter ved revisjonen av årsregnskapet. Vi er uavhengige av selskapet i samsvar med kravene i relevante lover og forskrifter i Norge og International Code of Ethics for Professional Accountants (inkludert internasjonale uavhengighetsstandarder) utstedt av International Ethics Standards Board for Accountants (IESBA-reglene), og vi har overholdt våre øvrige etiske forpliktelser i samsvar med disse kravene. Innhentet revisjonsbevis er etter vår vurdering tilstrekkelig og hensiktsmessig som grunnlag for vår konklusjon.

Styret og daglig leders ansvar for årsregnskapet

Styret og daglig leder (ledelsen) er ansvarlig for å utarbeide årsregnskapet og for at det gir et rettviseende bilde i samsvar med regnskapslovens regler og god regnskapsskikk i Norge. Ledelsen er også ansvarlig for slik intern kontroll som den finner nødvendig for å kunne utarbeide et årsregnskap som ikke inneholder vesentlig feilinformasjon, verken som følge av misligheter eller utilsiktede feil.

Ved utarbeidelsen av årsregnskapet må ledelsen ta standpunkt til selskapets evne til fortsatt drift og opplyse om forhold av betydning for fortsatt drift. Forutsetningen om fortsatt drift skal legges til grunn for årsregnskapet så lenge det ikke er sannsynlig at virksomheten vil bli avviklet.

Revisors oppgaver og plikter ved revisjonen av årsregnskapet

Vårt mål er å oppnå betryggende sikkerhet for at årsregnskapet som helhet ikke inneholder vesentlig feilinformasjon, verken som følge av misligheter eller utilsiktede feil, og å avgi en revisjonsberetning som inneholder vår konklusjon. Betryggende sikkerhet er en høy grad av sikkerhet, men ingen garanti for at en revisjon utført i samsvar med ISA-ene, alltid vil avdekke vesentlig feilinformasjon. Feilinformasjon kan oppstå som følge av misligheter eller utilsiktede feil. Feilinformasjon er å anse som vesentlig dersom den enkeltvis eller samlet med rimelighet kan forventes å påvirke de økonomiske beslutningene som brukerne foretar på grunnlag av årsregnskapet.



For videre beskrivelse av revisors oppgaver og plikter vises det til:
<https://revisorforeningen.no/revisjonsberetninger>

BDO AS

Gunhild Kveine
statsautorisert revisor
(elektronisk signert)

Penneo Dokumentnøkkel: HD359-655Y-KZ6K7-RKL8G-ODT0D-893ID



PENNEO

Signaturene i dette dokumentet er juridisk bindende. Dokument signert med "Penneo™ - sikker digital signatur". De signerende parter sin identitet er registrert, og er listet nedenfor.

"Med min signatur bekrefter jeg alle datoer og innholdet i dette dokument."

Kveine, Gunhild

Partner

På vegne av: BDO AS

Serienummer: no_bankid:9578-5994-4-479568

IP: 188.95.xxx.xxx

2025-06-23 16:30:41 UTC



Penneo DokumentID: HD359-655Y-KZ6K7-RKL8G-ODT0D-893ID

Dette dokumentet er signert digitalt via [Penneo.com](https://penneo.com). De signerte dataene er validert ved hjelp av den matematiske hashverdien av det originale dokumentet. All kryptografisk bevisføring er innebygd i denne PDF-en for fremtidig validering.

Dette dokumentet er forseglest med et kvalifisert elektronisk segl. For mer informasjon om Penneos kvalifiserte tillitstjenester, se <https://eud.penneo.com>.

Slik kan du bekrefte at dokumentet er originalt

Når du åpner dokumentet i Adobe Reader, kan du se at det er sertifisert av **Penneo A/S**. Dette beviser at innholdet i dokumentet ikke har blitt endret siden tidspunktet for signeringen. Bevis for de individuelle signatørens digitale signaturer er vedlagt dokumentet.

Du kan bekrefte de kryptografiske bevisene ved hjelp av Penneos validator, <https://penneo.com/validator>, eller andre valideringsverktøy for digitale signaturer.



Årsregnskap for
BUDAL FLERBRUKSHUS AS
914490200
Regnskapsår
01.01.2024 - 31.12.2024



BUDAL FLERBRUKSHUS AS
914 490 200

Resultatregnskap

| | Note | 2024 | 2023 |
|--|------|-----------------|-----------------|
| Driftsinntekter | | | |
| Annen driftsinntekt | | 92 000 | 497 321 |
| Sum driftsinntekter | | 92 000 | 497 321 |
| Driftskostnader | | | |
| Lønnskostnad | 1, 2 | -13 272 | -8 848 |
| Avskrivning på varige driftsmidler og immaterielle eiendeler | 3 | -46 206 | -71 395 |
| Annen driftskostnad | | -113 700 | -88 228 |
| Sum driftskostnader | | -173 178 | -168 471 |
| Driftsresultat | | -81 178 | 328 850 |
| Finansinntekter | | | |
| Annen renteinntekt | | 7 | 0 |
| Sum finansinntekter | | 7 | 0 |
| Finanskostnader | | | |
| Annen rentekostnad | | -194 | -473 |
| Sum finanskostnader | | -194 | -473 |
| Netto finans | | -187 | -473 |
| Årsresultat | | -81 365 | 328 376 |
| Overføringer | | | |
| Annen egenkapital | 6 | -81 365 | 249 158 |
| Udekket tap | 6 | 0 | 79 219 |
| Sum overføringer | | -81 365 | 328 376 |



BUDAL FLERBRUKSHUS AS
914 490 200

Balanse

| | Note | 31.12.2024 | 31.12.2023 |
|--|------|----------------|----------------|
| EIENDELER | | | |
| Anleggsmidler | | | |
| Varige driftsmidler | | | |
| Tomter, bygninger og annen fast eiendom | 3 | 284 949 | 331 156 |
| Sum varige driftsmidler | | 284 949 | 331 156 |
| Finansielle anleggsmidler | | | |
| Investeringer i aksjer og andeler | | 53 600 | 53 600 |
| Sum finansielle anleggsmidler | | 53 600 | 53 600 |
| Sum anleggsmidler | | 338 549 | 384 756 |
| Omløpsmidler | | | |
| Fordringer | | | |
| Kundefordringer | 7 | 24 135 | 5 747 |
| Andre kortsiktige fordringer | 7 | 0 | 78 225 |
| Sum fordringer | | 24 135 | 83 972 |
| Bankinnskudd, kontanter og lignende | | | |
| Bankinnskudd, kontanter og lignende | | 323 537 | 320 112 |
| Sum bankinnskudd, kontanter og lignende | | 323 537 | 320 112 |
| Sum omløpsmidler | | 347 672 | 404 084 |
| SUM EIENDELER | | 686 221 | 788 839 |



BUDAL FLERBRUKSHUS AS
914 490 200

Balanse

| | Note | 31.12.2024 | 31.12.2023 |
|---------------------------------|------|----------------|----------------|
| EGENKAPITAL OG GJELD | | | |
| Egenkapital | | | |
| Innskutt egenkapital | | | |
| Aksjekapital | 8 | 50 000 | 50 000 |
| Annen innskutt egenkapital | 6 | 317 506 | 317 506 |
| Sum innskutt egenkapital | | 367 506 | 367 506 |
| Opptjent egenkapital | | | |
| Annen egenkapital | 6 | 167 792 | 249 158 |
| Sum opptjent egenkapital | | 167 792 | 249 158 |
| Sum egenkapital | | 535 298 | 616 663 |
| Gjeld | | | |
| Kortsiktig gjeld | | | |
| Leverandørgjeld | | 146 971 | 170 047 |
| Skyldige offentlige avgifter | | 3 952 | 2 129 |
| Sum kortsiktig gjeld | | 150 923 | 172 176 |
| Sum gjeld | | 150 923 | 172 176 |
| SUM EGENKAPITAL OG GJELD | | 686 221 | 788 839 |

BUDALEN, 10.06.2025

Jens Olav Hov
styrets leder

Odd Vårvik
nestleder

Jorun Marie Svardal
styremedlem

Sigrid Lovise Antonsen
styremedlem

Ingrid Bjørkan Røttum
styremedlem



BUDAL FLERBRUKSHUS AS
914 490 200

Noter

Regnskapsprinsipper

Årsregnskapet er satt opp i samsvar med regnskapsloven og god regnskapsskikk for små foretak.

Salgsinntekter

Selskapets inntekter er leieinntekter.

Klassifisering og vurdering av balanseposter

Anleggsmidler er eiendeler bestemt til varig eie eller bruk. Eiendeler som er knyttet til varekretsløpet er klassifisert som omløpsmidler. Fordringer klassifiseres som omløpsmidler hvis de forfaller til betaling innen ett år etter transaksjonsdagen. Tilsvarende klassifiseres gjeld som kortsiktig hvis gjelden forfaller til betaling innen ett år.

Omløpsmidler vurderes til laveste av anskaffelseskost og virkelig verdi. Kortsiktig gjeld balanseføres til nominelt beløp på etableringstidspunktet. Anleggsmidler vurderes til anskaffelseskost. Varige anleggsmidler avskrives etter en fornuftig avskrivningsplan. Anleggsmidlene nedskrives til virkelig verdi ved verdifall som ikke forventes å være forbigående. Langsiktig gjeld med unntak av andre avsetninger balanseføres til nominelt beløp på etableringstidspunktet.

Fordringer

Kundefordringer og andre fordringer er oppført i balansen til pålydende etter fradrag for avsetning til forventet tap. Avsetning til tap gjøres på grunnlag av individuelle vurderinger av de enkelte fordringene.

Varige driftsmidler

Varige driftsmidler balanseføres og avskrives over driftsmidlenes levetid dersom de har antatt levetid over 3 år og har en kostpris som overstiger kr 30 000. Direkte vedlikehold av driftsmidler kostnadsføres løpende under driftskostnader, mens påkostninger eller forbedringer tillegges driftsmidlets kostpris og avskrives i takt med driftsmidlet.

Forøvrig er følgende regnskapsprinsipper anvendt:

Selskapet har ikke endret regnskapsprinsipp fra 2023 til 2024.



BUDAL FLERBRUKSHUS AS
914 490 200

Note 1 - Lønnskostnader

| Spesifikasjon av lønnskostnader | 2024 | 2023 |
|---------------------------------|---------------|--------------|
| Lønn | 12 000 | 8 000 |
| Arbeidsgiveravgift | 1 272 | 848 |
| Pensjonskostnader | 0 | 0 |
| Andre relaterte ytelser | 0 | 0 |
| Sum | 13 272 | 8 848 |

Note 2 - Antall årsverk

Selskapet har ikke hatt ansatte i løpet av regnskapsåret.

Note 3 - Varige driftsmidler og immaterielle eiendeler

| | Varige driftsmidler |
|--|---------------------|
| Anskaffelseskost 01.01. | 1 975 541 |
| Tilgang i året | 0 |
| Avgang i året | 0 |
| Anskaffelseskost 31.12. | 1 975 541 |
| Samlede avskrivninger, nedskrivninger og reverseringer av nedskrivninger | -1 690 592 |
| Balanseført verdi per 31.12. | 284 949 |
| Avskrivninger, nedskrivninger og reverseringer av nedskrivninger i regnskapsåret | 46 206 |

Note 4 - Spesifisering av skatt

| Skattepliktig inntekt | 2024 | 2023 |
|--|-----------------|----------|
| Resultat før skatt | -81 365 | 328 376 |
| +/- Endring i midlertidige forskjeller | -110 298 | -88 304 |
| - Anvendelse av fremførbart underskudd | 0 | -240 073 |
| Skattepliktig inntekt | -191 664 | 0 |

Note 5 - Midlertidige forskjeller - utsatt skatt/skattefordel

Utsatt skatt/utsatt skattefordel i balansen avsettes på grunnlag av forskjeller mellom regnskapsmessige og skattemessige verdier i henhold til norsk regnskapsstandard for skatt.

Midlertidige skatteøkende og skattereduserende forskjeller som kan utlignes er nettoført.

| Midlertidige forskjeller knyttet til: | 01.01.2024 | 31.12.2024 | Endring |
|---|-------------------|-------------------|---------------|
| Anleggsmidler | -7 494 090 | -7 383 792 | -110 298 |
| Fremførbart underskudd | -647 330 | -838 994 | 191 664 |
| Netto forskjeller | -8 141 420 | -8 222 786 | 81 365 |
| Skattereduserende forskjeller som ikke kan utlignes | 8 141 420 | 8 222 786 | -81 365 |
| Sum midlertidige forskjeller som inngår i grunnlag for utsatt skatt/skattefordel | 0 | 0 | 0 |
| Utsatt skatt 31.12.2024 basert på 22 % | 0 | 0 | 0 |



BUDAL FLERBRUKSHUS AS
914 490 200

Note 6 - Egenkapital

| | Aksjekapital | Annen innsk. EK | Opptjent egenkapital | Sum |
|-------------------------------|---------------|-----------------|----------------------|----------------|
| Egenkapital 31.12.2023 | 50 000 | 317 506 | 249 158 | 616 663 |
| Årsresultat | 0 | 0 | -81 365 | -81 365 |
| Egenkapital 31.12.2024 | 50 000 | 317 506 | 167 792 | 535 298 |

Note 7 - Kundefordringer

| | 31.12.2024 | 31.12.2023 |
|-------------------------------------|---------------|---------------|
| Kundefordringer til pålydende 31.12 | 24 135 | 83 972 |
| Kundefordringer 31.12 | 24 135 | 83 972 |

Mer om fordringer

Kundefordringer er utestående husleie pr. 31.12.24 fra Budal Samfunnshus pålydende kr. 24.135. Dette er oppgjort i 2025.

Styret i Budal Flerbrukshus vedtok i styremøte 31.10.23 å sette årlig leie til Budal Samfunnshus til kr. 80.000 pr. år, inkl. godtgjøring for rundvask. Denne er fastsatt f.o.m. utleieåret 2023.

Note 8 - Aksjekapital

| Aksjeklasse | Antall aksjer | Aksjenes pålydende | Bokført verdi |
|-----------------------------|----------------------|--------------------|--------------------|
| Ordinære | 500 000 | 0,1 | 50 000 |
| Aksjonærer | Antall aksjer | Eierandel % | Aksjeklasse |
| Midtre Gauldal Kommune | 329 378 | 65,88 | Ordinære |
| Budal Samfunnshus | 170 622 | 34,12 | Ordinære |
| Totalt antall aksjer | 500 000 | 100 | |