



ÅRSREGNSKAPET FOR REGNSKAPSÅRET 2023 - GENERELL INFORMASJON

Enheten

Organisasjonsnummer: 994 428 446
Organisasjonsform: Aksjeselskap
Foretaksnavn: INDIANER MANAGEMENT AS
Forretningsadresse: St. Olavs gate 25
0166 OSLO

Regnskapsår

Årsregnskapets periode: 01.01.2023 - 31.12.2023

Konsern

Morselskap i konsern: Nei

Regnskapsregler

Regler for små foretak benyttet: Ja
Benyttet ved utarbeidelsen av årsregnskapet til selskapet: Regnskapslovens alminnelige regler

Årsregnskapet fastsatt av kompetent organ

Bekreftet av representant for selskapet: Atle Heming Bøckmann
Dato for fastsettelse av årsregnskapet: 27.05.2024

Grunnlag for avgivelse

År 2023: Årsregnskapet er elektronisk innlevert
År 2022: Tall er hentet fra elektronisk innlevert årsregnskap fra 2023

Det er ikke krav til at årsregnskapet m.v. som sendes til Regnskapsregisteret er undertegnet. Kontrollen på at dette er utført ligger hos revisor/enhetens øverste organ. Sikkerheten ivaretas ved at innsender har rolle/rettighet for innsending av årsregnskapet via Altinn, og ved at det bekreftes at årsregnskapet er fastsatt av kompetent organ.

Brønnøysundregistrene, 28.02.2025



Resultatregnskap

Beløp i: NOK	Note	2023	2022
RESULTATREGNSKAP			
Inntekter			
Salgsinntekt		1 467 035	1 607 714
Annen driftsinntekt		25 516	24 162
Sum inntekter		1 492 550	1 631 876
Kostnader			
Lønnskostnad	2	1 051 140	1 146 573
Avskrivning av driftsmidler og immaterielle eiendeler	3	5 778	5 778
Nedskrivning av varige driftsmidler og immaterielle eiendeler	3		
Annen driftskostnad		440 478	420 627
Sum kostnader		1 497 396	1 572 978
Driftsresultat		-4 846	58 897
Finansinntekter og finanskostnader			
Annen renteinntekt		371	23
Annen finansinntekt		1 208	1 391
Sum finansinntekter		1 579	1 414
Annen finanskostnad		1 795	1 947
Sum finanskostnader		1 795	1 947
Netto finans		-216	-533
Ordinært resultat før skattekostnad		-5 062	58 364
Skattekostnad på resultat		-890	890
Ordinært resultat etter skattekostnad		-4 172	57 474
Årsresultat		-4 172	57 474
Årsresultat etter minoritetsinteresser		-4 172	57 474
Totalresultat		-4 172	57 474
Overføringer og disponeringer			



Resultatregnskap

Beløp i: NOK	Note	2023	2022
Avsatt til annen egenkapital			57 474
Overført fra annen egenkapital		-4 172	
Sum overføringer og disponeringer		-4 172	57 474



Balanse

Beløp i: NOK	Note	2023	2022
BALANSE - EIENDELER			
Anleggsmidler			
Immaterielle eiendeler			
Varige driftsmidler			
Tomter, bygninger o.a. fast eiendom	3		
Driftsløsøre, inventar o.a. utstyr	3	4 334	10 112
Sum varige driftsmidler		4 334	10 112
Sum anleggsmidler		4 334	10 112
Omløpsmidler			
Varer			
Fordringer			
Kundefordringer		27 500	25 300
Andre kortsiktige fordringer		3 972	2 150
Sum fordringer		31 472	27 450
Bankinnskudd, kontanter og lignende			
Bankinnskudd, kontanter o.l.		711 284	736 295
Sum bankinnskudd, kontanter og lignende		711 284	736 295
Sum omløpsmidler		742 756	763 745
SUM EIENDELER		747 089	773 857
BALANSE - EGENKAPITAL OG GJELD			
Egenkapital			
Innskutt egenkapital			
Aksjekapital		100 000	100 000
Sum innskutt egenkapital		100 000	100 000
Opptjent egenkapital			



Balanse

Beløp i: NOK	Note	2023	2022
Annen egenkapital		415 636	419 808
Sum opptjent egenkapital		415 636	419 808
Sum egenkapital		515 636	519 808
Gjeld			
Langsiktig gjeld			
Utsatt skatt			890
Sum avsetninger for forpliktelser			890
Annen langsiktig gjeld			
Sum langsiktig gjeld		0	890
Kortsiktig gjeld			
Leverandørgjeld		11 645	12 791
Skyldig offentlige avgifter		116 676	137 211
Annen kortsiktig gjeld		103 132	103 158
Sum kortsiktig gjeld		231 453	253 159
Sum gjeld		231 453	254 049
SUM EGENKAPITAL OG GJELD		747 089	773 857



Brønnøysundregistrene

ÅRSREGNSKAP FOR REGNSKAPSÅRET 2023 - GENERELL INFORMASJON

Journalnummer: 2024 466235

Enheten

Organisasjonsnummer: 994 428 446
Organisasjonsform: Aksjeselskap
Foretaksnavn: INDIANER MANAGEMENT AS
Forretningsadresse: St. Olavs gate 25
0166 OSLO

Regnskapsår

Årsregnskapets periode: 01.01.2023 - 31.12.2023

Konsern

Morselskap i konsern: Nei

Regnskapsregler

Regler for små foretak benyttet: Ja
Benyttet ved utarbeidelsen av
årsregnskapet til selskapet: Regnskapslovens alminnelige regler

Årsregnskapet fastsatt av kompetent organ

Bekreftet av representant for selskapet: Atle Heming Bøckmann
Dato for fastsettelse av årsregnskapet: 27.05.2024

Revisjon

Selskapet har besluttet at årsregnskapet
ikke skal revideres: Ja
Årsregnskapet er utarbeidet av ekstern
autorisert regnskapsfører: Ja
Ekstern autorisert regnskapsfører har i
løpet av regnskapsåret bistått ved den
løpende regnskapsføringen eller utført
andre tjenester for selskapet enn å
utarbeide årsregnskapet: Ja

Grunnlag for avgivelse

År 2023: Årsregnskap er elektronisk innlevert.
År 2022: Tall er hentet fra elektronisk innlevert årsregnskap fra 2023.

Det er ikke krav til at årsregnskapet m.v. som sendes til Regnskapsregisteret er undertegnet. Kontrollen på at dette er utført ligger hos revisor/enhetens øverste organ. Sikkerheten ivaretas ved at innsender har rolle/rettighet for innsending av årsregnskapet via Altinn, og ved at det bekreftes at årsregnskapet er fastsatt av kompetent organ.

Brønnøysundregistrene, 01.06.2024

Brønnøysundregistrene
Postadresse: Postboks 900, 8910 Brønnøysund
Telefon: 75 00 75 00
E-post: firmapost@brreg.no Internett: www.brreg.no
Organisasjonsnummer: 974 760 673



Organisasjonsnr: 994 428 446
INDIANER MANAGEMENT AS

RESULTATREGNSKAP

Beløp i: NOK	Note	2023	2022
RESULTATREGNSKAP			
Inntekter			
Salgsinntekt		1 467 035	1 607 714
Annen driftsinntekt		25 516	24 162
Sum inntekter		1 492 550	1 631 876
Kostnader			
Lønnskostnad	2	1 051 140	1 146 573
Avskrivning av driftsmidler og immaterielle eiendeler	3	5 778	5 778
Nedskrivning av varige driftsmidler og immaterielle eiendeler	3	440 478	420 627
Annen driftskostnad		440 478	420 627
Sum kostnader		1 497 396	1 572 978
Driftsresultat		-4 846	58 897
Finansinntekter og finanskostnader			
Annen renteinntekt		371	23
Annen finansinntekt		1 208	1 391
Sum finansinntekter		1 579	1 414
Annen finanskostnad		1 795	1 947
Sum finanskostnader		1 795	1 947
Netto finans		-216	-533
Ordinært resultat før skattekostnad			
Skattekostnad på resultat		-890	890
Ordinært resultat etter skattekostnad		-4 172	57 474
Årsresultat		-4 172	57 474
Årsresultat etter minoritetsinteresser		-4 172	57 474
Totalresultat		-4 172	57 474
Overføringer og disponeringer			
Avsatt til annen egenkapital			57 474
Overført fra annen egenkapital		-4 172	



Sum overføringer og
disponeringer

-4 172

57 474



Langsiktig gjeld		
Utsatt skatt		890
Sum avsetninger for forpliktelseser		890
Annen langsiktig gjeld		
Sum langsiktig gjeld	0	890
Kortsiktig gjeld		
Leverandørgjeld	11 645	12 791
Skyldig offentlige avgifter	116 676	137 211
Annen kortsiktig gjeld	103 132	103 158
Sum kortsiktig gjeld	231 453	253 159
Sum gjeld	231 453	254 049
SUM EGENKAPITAL OG GJELD	747 089	773 857



Organisasjonsnr: 994 428 446
INDIANER MANAGEMENT AS

NOTEOPPLYSNINGER - SELSKAP - alle poster oppgitt i hele tall

Note
2

Antall årsverk i regnskapsåret
2.00

<u>Sum</u>	<u>Beløp</u>
<u>Balanseført verdi 31.12.</u>	<u>Varige driftsmidler Immaterielle eiend.</u>

Konsernregnskap

Morselskapet sitt navn

Forretningskontor for morselskapet

Begrunnelse for at datterselskap er utelatt fra konsolideringen

<u>Samlet beløp - tilknyttet selskap</u>	<u>Årets</u>	<u>Fjorårets</u>
--	--------------	------------------

<u>Samlet beløp - foretak i samme konsern</u>	<u>Årets</u>	<u>Fjorårets</u>
---	--------------	------------------

<u>Samlet beløp - foretak i samme konsern</u>	<u>Årets</u>	<u>Fjorårets</u>
---	--------------	------------------

<u>Samlet beløp - felles kontrollert virksomhet</u>	<u>Årets</u>	<u>Fjorårets</u>
---	--------------	------------------

<u>Pantstillelse</u>	<u>Beløp</u>
----------------------	--------------

<u>Beholdning av egne aksjer</u>	<u>Antall</u>	<u>Pålydende</u>	<u>Andel av aksjek.</u>
----------------------------------	---------------	------------------	-------------------------



Årsregnskap 2023

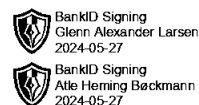
Indianer Management AS



Resultatregnskap
Balanse
Noter til regnskapet

Org.nr.: 994 428 446

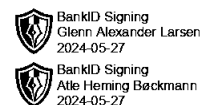
VIE V.
GROUP



Resultatregnskap

Indianer Management AS

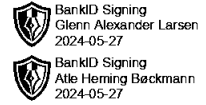
Driftsinntekter og driftskostnader	Note	2023	2022
Salgsinntekt		1 467 035	1 607 714
Annen driftsinntekt		25 516	24 162
Sum driftsinntekter		1 492 550	1 631 876
Lønnskostnad	2	1 051 140	1 146 573
Avskrivning av driftsmidler og immaterielle eiendeler	3	5 778	5 778
Annen driftskostnad		440 478	420 627
Sum driftskostnader		1 497 396	1 572 978
Driftsresultat		-4 846	58 897
Finansinntekter og finanskostnader			
Annen renteinntekt		371	23
Annen finansinntekt		1 208	1 391
Annen finanskostnad		1 795	1 947
Resultat av finansposter		-216	-533
Resultat før skattekostnad		-5 062	58 364
Skattekostnad på resultat		-890	890
Resultat		-4 172	57 474
Årsresultat		-4 172	57 474
Overføringer			
Avsatt til annen egenkapital		0	57 474
Overført fra annen egenkapital		4 172	0
Sum overføringer		-4 172	57 474



Balanse

Indianer Management AS

Eiendeler	Note	2023	2022
Anleggsmidler			
Varige driftsmidler			
Driftsløsøre, inventar o.a. utstyr	3	4 334	10 112
Sum varige driftsmidler		4 334	10 112
Sum anleggsmidler		4 334	10 112
Omløpsmidler			
Fordringer			
Kundefordringer		27 500	25 300
Andre kortsiktige fordringer		3 972	2 150
Sum fordringer		31 472	27 450
Bankinnskudd, kontanter o.l.		711 284	736 295
Sum omløpsmidler		742 756	763 745
Sum eiendeler		747 089	773 857



Balanse

Indianer Management AS

Egenkapital og gjeld	Note	2023	2022
Egenkapital			
Innskutt egenkapital			
Aksjekapital		100 000	100 000
Sum innskutt egenkapital		100 000	100 000
Opptjent egenkapital			
Annen egenkapital		415 636	419 808
Sum opptjent egenkapital		415 636	419 808
Sum egenkapital		515 636	519 808
Gjeld			
Avsetning for forpliktelser			
Utsatt skatt		0	890
Sum avsetning for forpliktelser		0	890
Kortsiktig gjeld			
Leverandørgjeld		11 645	12 791
Skyldig offentlige avgifter		116 676	137 211
Annen kortsiktig gjeld		103 132	103 158
Sum kortsiktig gjeld		231 453	253 159
Sum gjeld		231 453	254 049
Sum egenkapital og gjeld		747 089	773 857

Oslo, 27.05.2024

Styret i Indianer Management AS

Glenn Alexander Larsen
styreleder

Atle Heming Bøckmann
styremedlem/daglig leder



Regnskapsprinsipper



Årsregnskapet er satt opp i samsvar med regnskapsloven og NRS 8 - God regnskapsskikk for små foretak.

Driftsinntekter

Inntektsføring ved salg av varer skjer på leveringstidspunktet. Tjenester inntektsføres etter hvert som de leveres.

Skatt

Skattekostnaden i resultatregnskapet omfatter både periodens betalbare skatt og endring i utsatt skatt. Utsatt skatt er beregnet med 22 % på grunnlag av de midlertidige forskjeller som eksisterer mellom regnskapsmessige og skattemessige verdier, samt ligningsmessig underskudd til fremføring ved utgangen av regnskapsåret. Skatteøkende og skattereduserende midlertidige forskjeller som reverserer eller kan reverseres i samme periode er utlignet og nettoført.

Klassifisering og vurdering av anleggsmidler

Anleggsmidler omfatter eiendeler bestemt til varig eie og bruk. Anleggsmidler er vurdert til anskaffelseskost. Varige driftsmidler balanseføres og avskrives over driftsmidlets økonomiske levetid. Avskrivningsperioden for fast eiendom anskaffet etter 2009 er dekomponert i en del som gjelder råbygget og en del som gjelder faste tekniske installasjoner. Varige driftsmidler nedskrives til gjenvinnbart beløp ved verdifall som forventes ikke å være forbigående. Gjenvinnbart beløp er det høyeste av netto salgsverdi og verdi i bruk. Verdi i bruk er nåverdi av fremtidige kontantstrømmer knyttet til eiendelen. Nedskrivningen reverseres når grunnlaget for nedskrivningen ikke lenger er til stede.

Klassifisering og vurdering av omløpsmidler

Omløpsmidler og kortsiktig gjeld omfatter normalt poster som forfaller til betaling innen ett år etter balansedagen, samt poster som knytter seg til varekretsløpet. Omløpsmidler vurderes til laveste verdi av anskaffelseskost og virkelig verdi.

Fordringer

Kundefordringer og andre fordringer oppføres til pålydende etter fradrag for avsetning til forventet tap. Avsetning til tap gjøres på grunnlag av en individuell vurdering av de enkelte fordringene.



Note 1 Lån og sikkerhetsstillelse



Lån eller sikkerhetsstillelse til ledende personer

Det er ikke gitt lån eller sikkerhet til ledende personer i selskapet.

Note 2 Lønnskostnader og antall årsverk

Lønnskostnader

	2023	2022
Lønninger	898 564	985 326
Arbeidsgiveravgift	130 708	142 513
Pensjonskostnader	24 768	21 956
Andre ytelser	-2 900	-3 221
Sum	1 051 140	1 146 573

Selskapet har i 2023 sysselsatt 2 årsverk.

Note 3 Varige driftsmidler

	Annet driftsløsøre	Totalt
Anskaffelseskost 01.01.2023	10 112	10 112
Anskaffelseskost 31.12.2023	10 112	10 112
Akkumulerte avskrivninger 31.12	-5 778	-5 778
Bokført verdi 31.12.2023	4 334	4 334

Økonomisk levetid
Avskrivningsplan

3-5 år
Lineær